

## 『国内クラウド市場 ユーザー利用動向調査 2015年度 vol.1』 ～企業のICT投資額およびパブリック・クラウド/プライベート・クラウドへの投資額～

cloudpack(運営:アイレット株式会社、本社:東京都港区、代表取締役:齋藤将平)が運営する、国内クラウド市場における企業ユーザー動向を定期的に調査・発信していく調査機関『クラウド総研』は、2015年度調査結果の第1弾として「企業のICT投資額およびパブリック・クラウド/プライベート・クラウドへの投資額」について、調査結果を発表いたします。

第1弾となる今回の調査では、自社のICT投資額を把握し、ICTに関して決済権を持つ役職である全国1,000名の20～60代の男女に対し、「企業のICT投資額およびパブリック・クラウド/プライベート・クラウドへの投資額」について、2013年度から2015年度までの3年間の実態調査を実施いたしました。

近日に、本調査結果の第2弾として「企業のパブリック・クラウドの利用実態・意識調査」を公開予定です。

※2016年1月にインターネット調査にて実施。

※全国の法人において、自社の2013年～2015年のICT投資額を把握している(優先項目)、もしくは「取引しているベンダーの社名や依頼案件の概要」「現在社内で稼働しているシステムの稼働状況と社内評価」「現在自社が抱えるIT分野での悩み、今後の計画」について把握している、次長・課長以上の1,000名を対象として実施。

※本リリースに含まれる調査結果をご掲載される際は、必ず「クラウド総研調べ」と明記ください。

※本リリースに含まれるデータの詳細内訳については「クラウド総研」までお問い合わせください。

### 《調査結果概要》

#### ～企業のICT投資額およびパブリック・クラウド/プライベート・クラウドへの投資額～

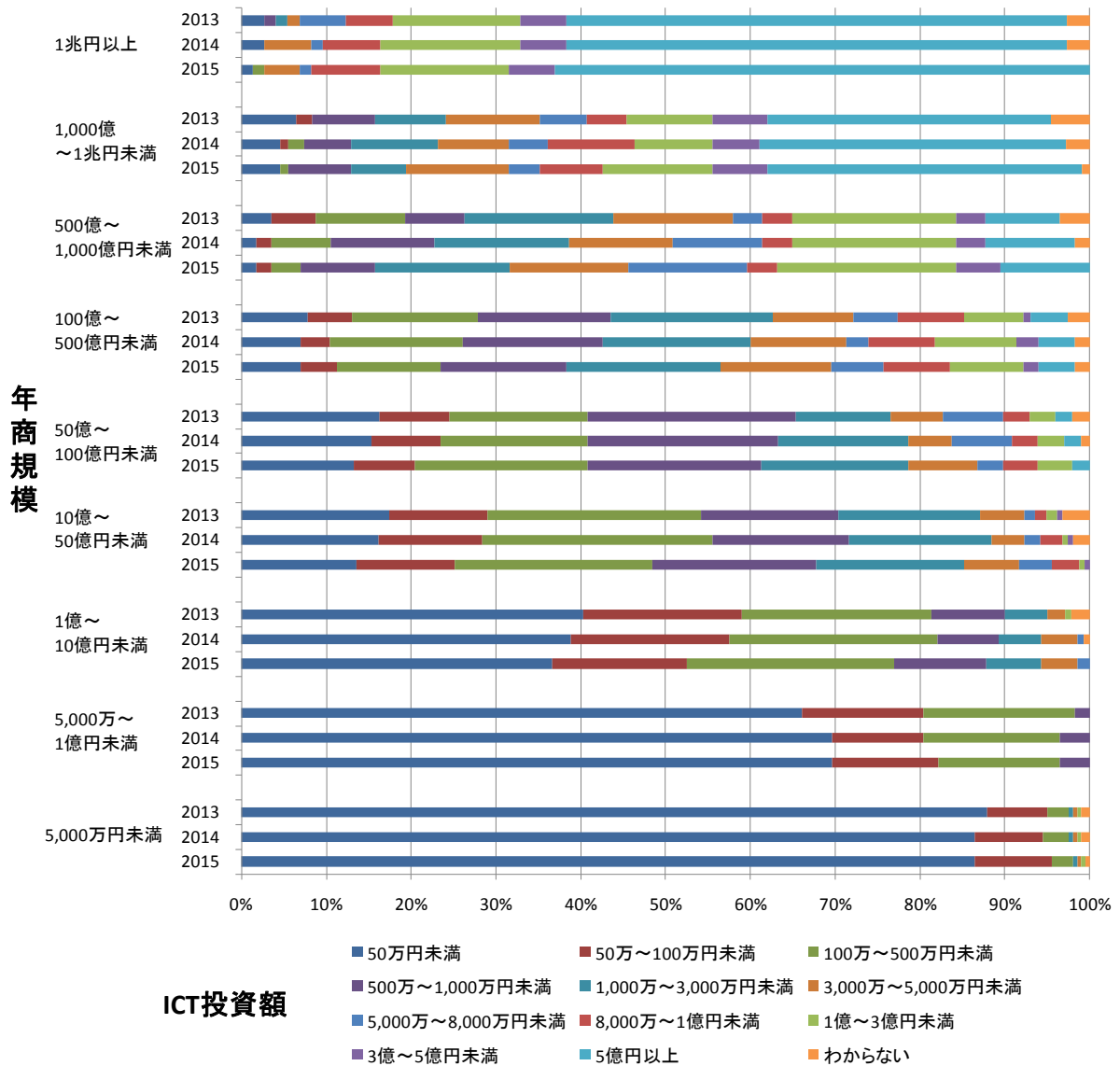
- 2013年度から2015年度(予測)における企業の年間ICT投資額は、各年において微増している。
- 年商規模が1億円～10億円未満の場合、年間のICT投資額として100万円以下を投資する企業の割合が、2013年から年々減少している一方、100万～5,000万円未満を投資する企業の割合は2013年から年々増加している。他の年商規模の企業でも類似の価格移行がみられる。
- 2013年度から2015年度(予測)における企業の年間クラウドサービス投資額は「50万円未満」が全体の約5割(2013年54.3%、2014年51.6%、2015年49.0%)を占めているものの、年々50万円未満の投資を行う企業が微減しており、50万円以上の投資を行う企業の割合が微増傾向にある。
- 2013年度から2015年度(予測)における企業のパブリック・クラウドへの投資額は「50万円未満」が全体の約6割(2013年59.2%、2014年58.0%、2015年56.4%)を占めているものの、年々50万円未満の投資を行う企業が微減しており、「50万～100万円未満」「1,000万～5,000万円未満」「3億円以上」の投資を行う企業の割合が微増傾向にある。
- 2013年度から2015年度(予測)における企業のプライベート・クラウドへの投資額は「50万円未満」が全体の約6割(2013年58.4%、2014年57.0%、2015年55.1%)を占めているものの、年々50万円未満の投資を行う企業が微減しており、「50万～100万円未満」「500万～5,000万円未満」「3億円以上」の投資を行う企業の割合が微増傾向にある。

## ～企業のICT投資への年間投資額について～

- 2013年度から2015年度(予測)における企業の年間ICT投資額は、各年において微増している。
- 年商規模が1億円未満の場合、年間のICT投資額が50万円未満である割合が3年連続で60%を越えている。
- 年商規模が1億円～10億円未満の場合、年間のICT投資額として100万円以下を投資する企業の割合が、2013年から年々減少している一方、100万～5,000万円未満を投資する企業の割合は2013年から年々増加している。他の年商規模の企業でも類似の価格移行がみられる。
- 年商規模が1兆円以上の場合、年間のICT投資額として5億円以上を投資する企業の割合が、3年連続で50%を越えている。

### Q1.過去3年間の貴社のICT投資額はいくらでしたか(SA、n=1,000)

#### ■ 経年変化(年商規模別比較) 2013年度～2015年度(予測)



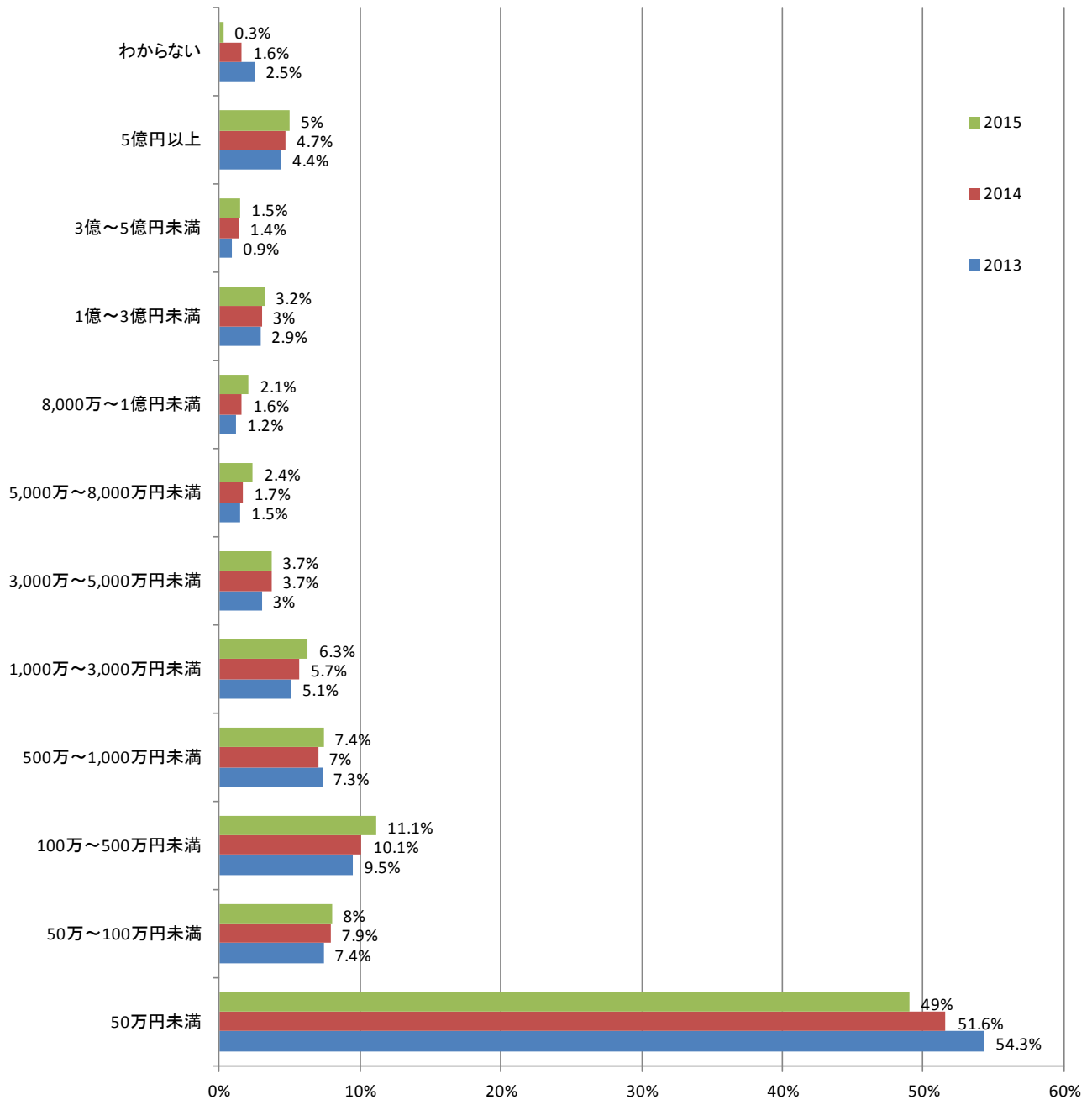


## ～企業のクラウドサービスへの年間投資額について～

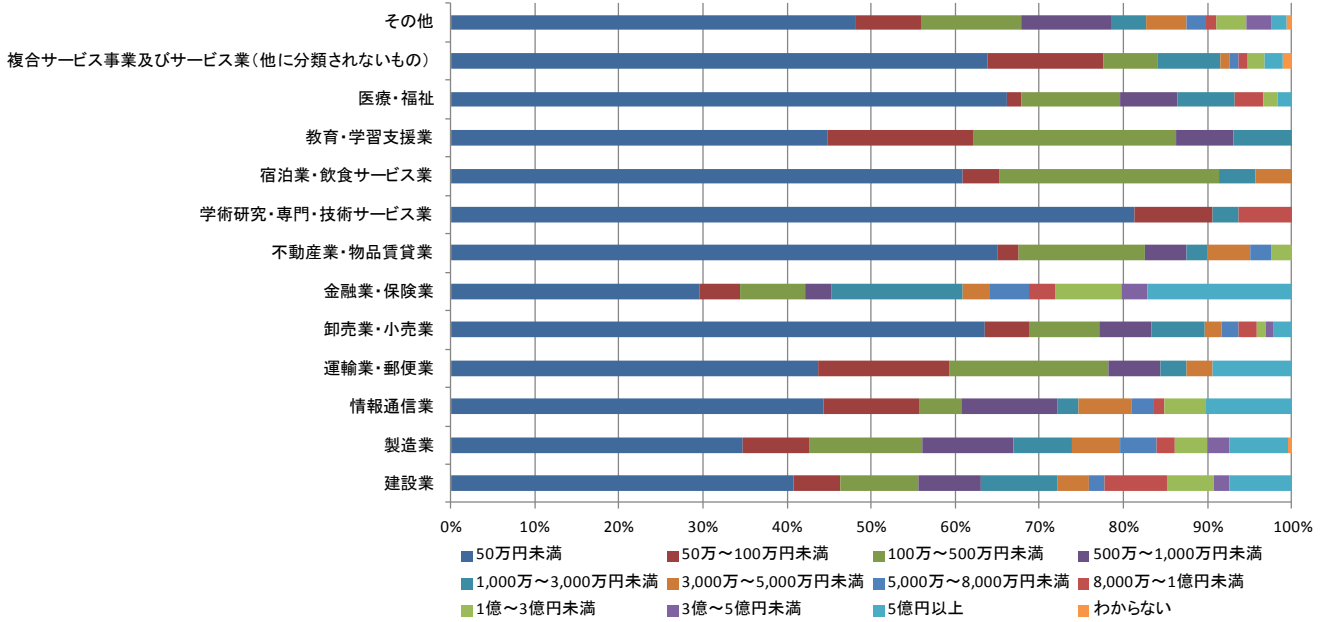
- 2013年度から2015年度(予測)における企業の年間クラウドサービス投資額は「50万円未満」が全体の約5割(2013年54.3%、2014年51.6%、2015年49.0%)を占めているものの、年々50万円未満の投資を行う企業が微減しており、50万円以上の投資を行う企業の割合が微増傾向にある。

Q2.過去3年間における、貴社のクラウドサービスへの投資金額はいくらでしたか(SA、n=1,000)

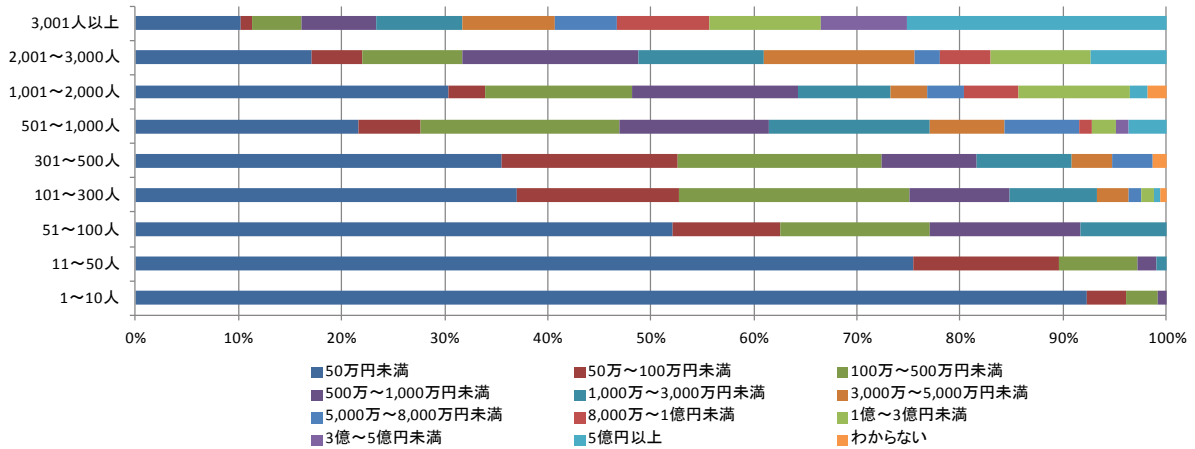
## ■経年比較 2013年度～2015年度(予測)



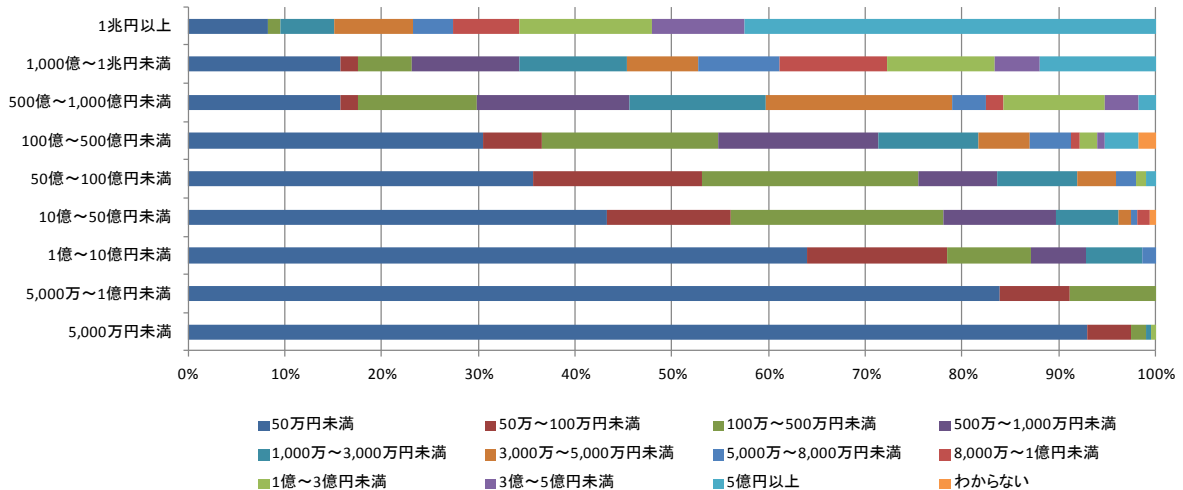
## ■業種別比較 2015年度(n=1,000)



## ■従業員規模別比較 2015年度(n=1,000)



## ■年商規模別比較 2015年度(n=1,000)

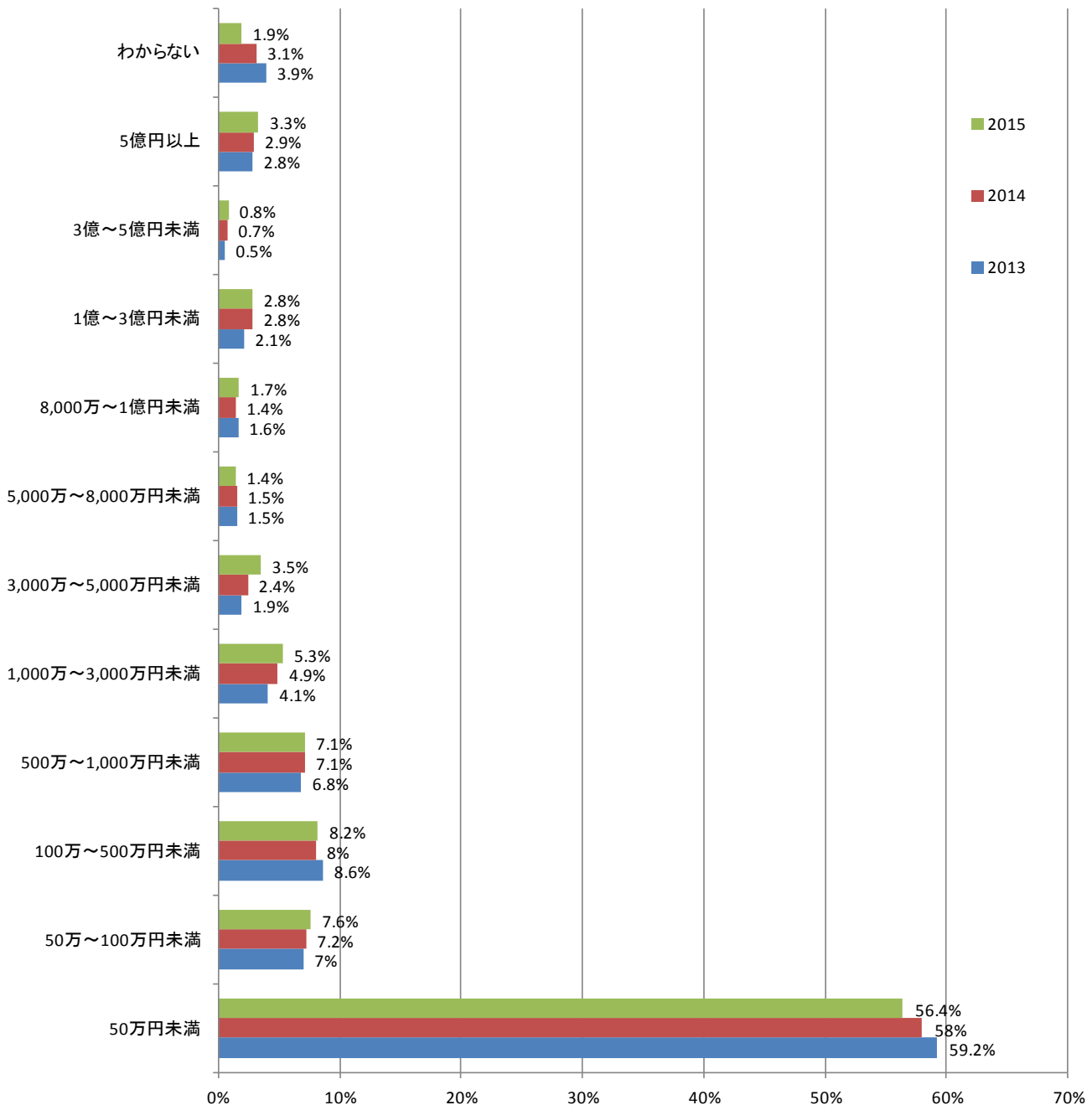


## ～企業のパブリック・クラウドへの年間投資額について～

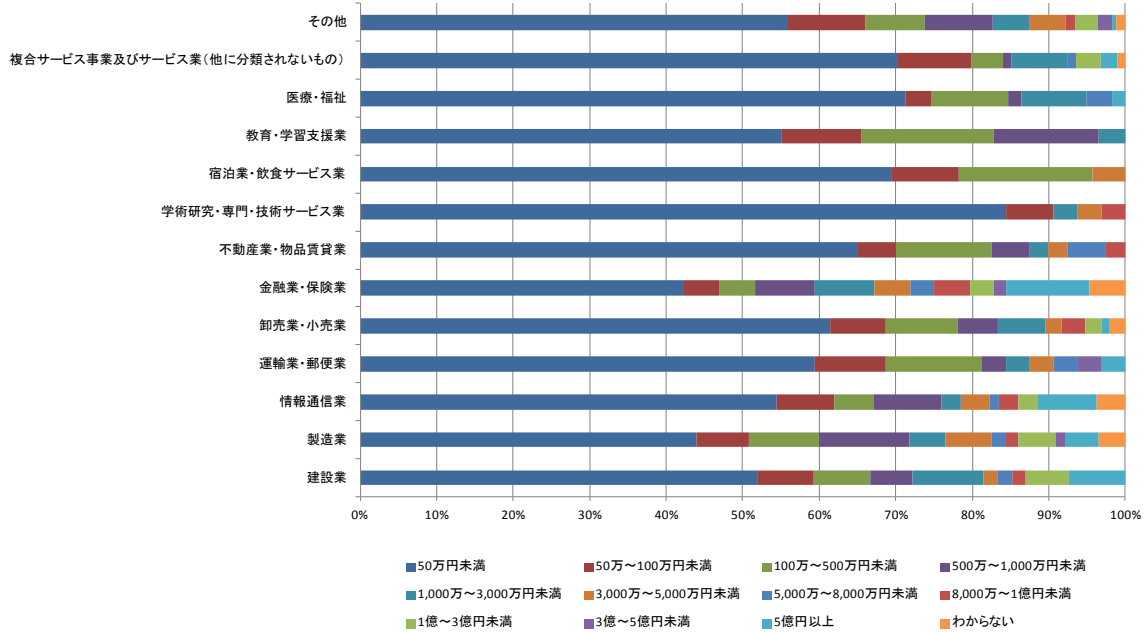
- 2013年度から2015年度(予測)における企業のパブリック・クラウドへの投資額は「50万円未満」が全体の約6割(2013年59.2%、2014年58.0%、2015年56.4%)を占めているものの、年々50万円未満の投資を行う企業が微減しており、「50万～100万円未満」「1,000万～5,000万円未満」「3億円以上」の投資を行う企業の割合が微増傾向にある。

Q3.過去3年間における、貴社のパブリック・クラウドへの投資金額はいくらでしたか  
(SA、n=1,000)

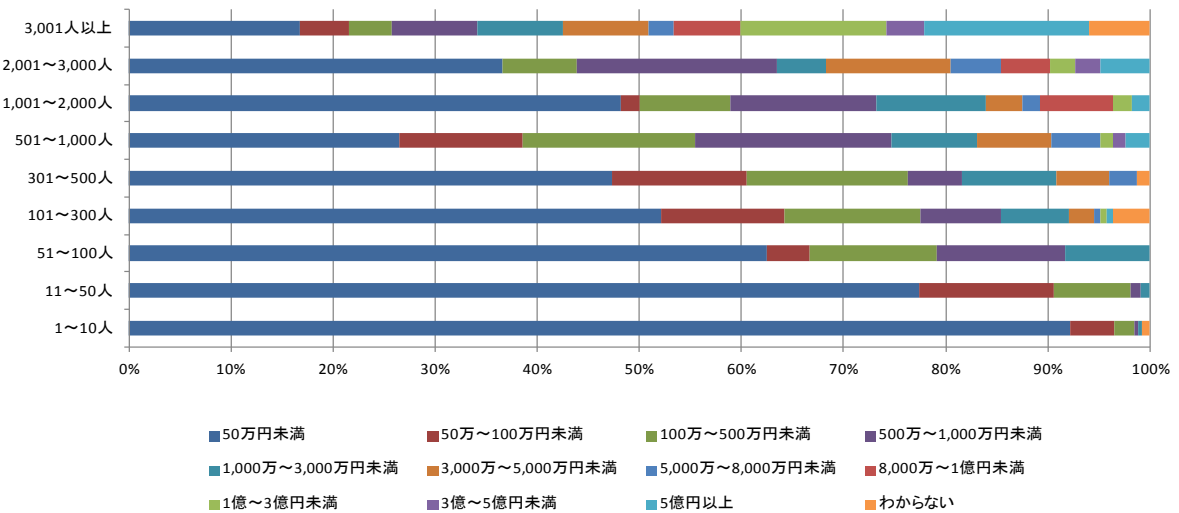
## ■経年比較 2013年～2015年



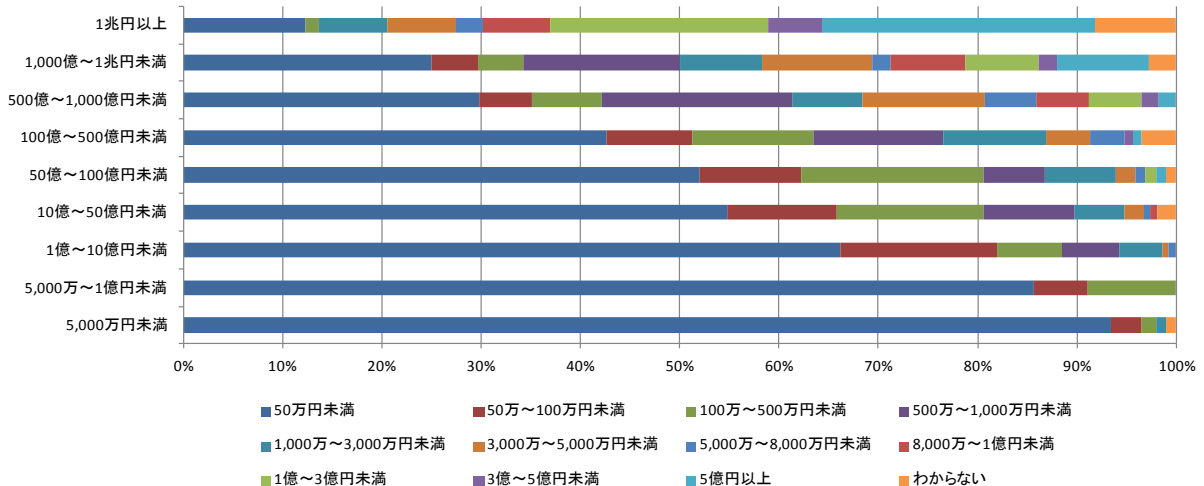
## ■業種別比較 2015年度(n=1,000)



## ■従業員規模別比較 2015年度(n=1,000)



## ■年商規模別比較 2015年度(n=1,000)

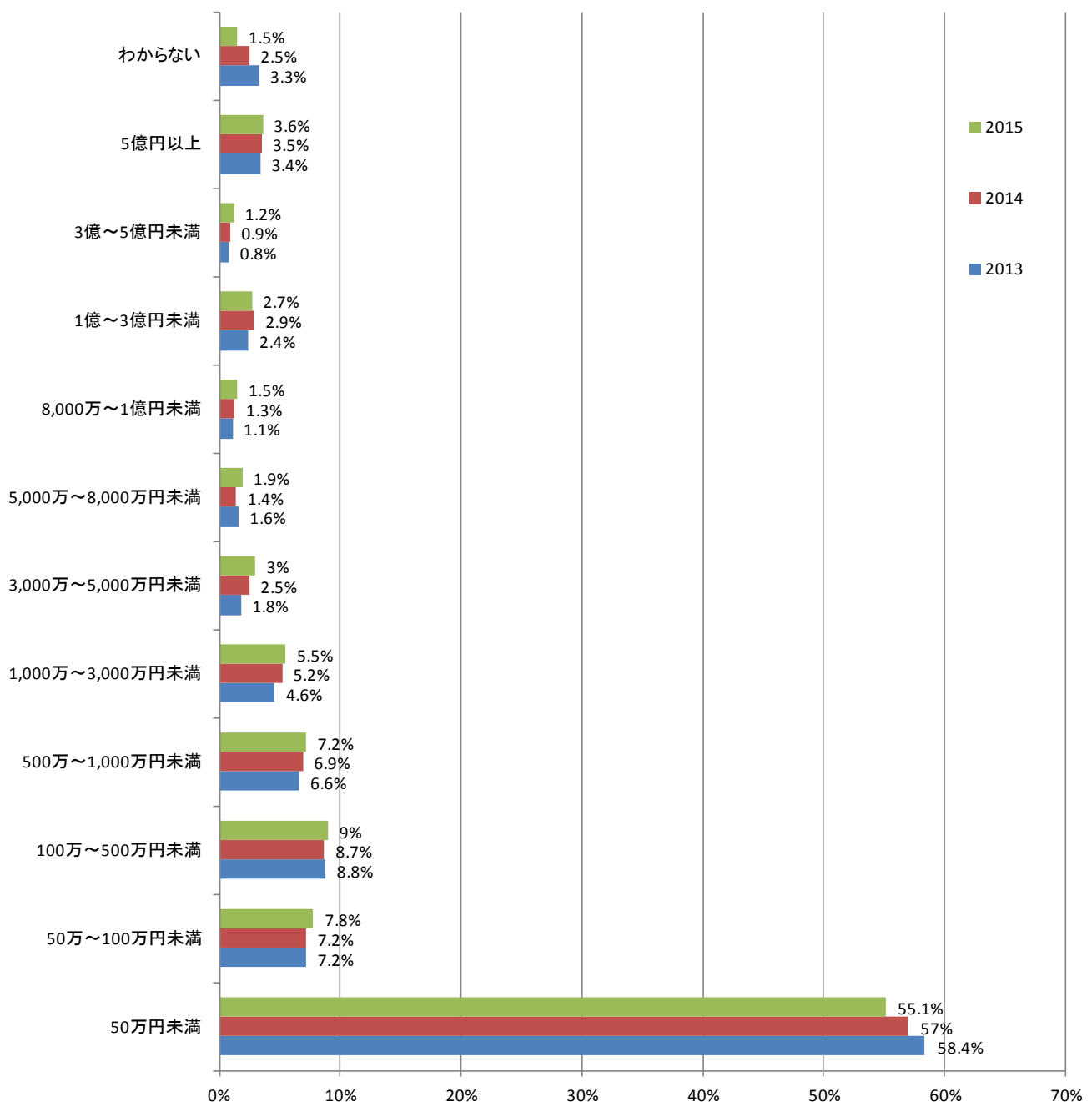


## ～企業のプライベート・クラウドへの年間投資額について～

- 2013年度から2015年度(予測)における企業のプライベート・クラウドへの投資額は「50万円未満」が全体の約6割(2013年58.4%、2014年57.0%、2015年55.1%)を占めているものの、年々50万円未満の投資を行う企業が微減しており、「50万～100万円未満」「500万～5,000万円未満」「3億円以上」の投資を行う企業の割合が微増傾向にある。

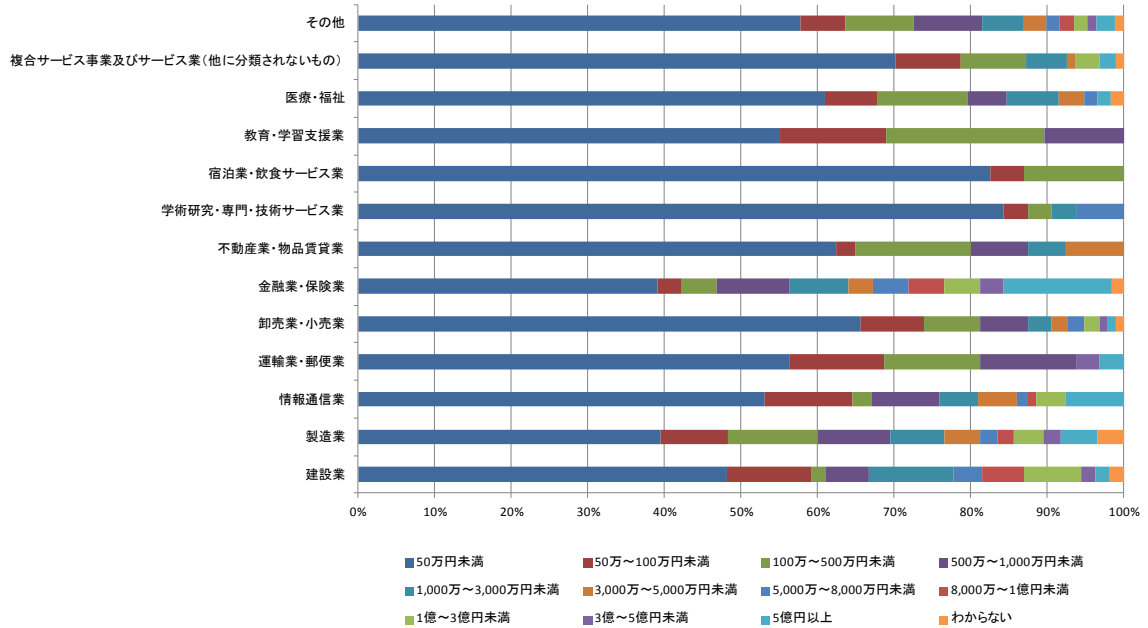
Q4.過去3年間における、貴社のプライベート・クラウドへの投資金額はいくらでしたか  
(SA、n=1,000)

## ■経年比較 2013年～2015年

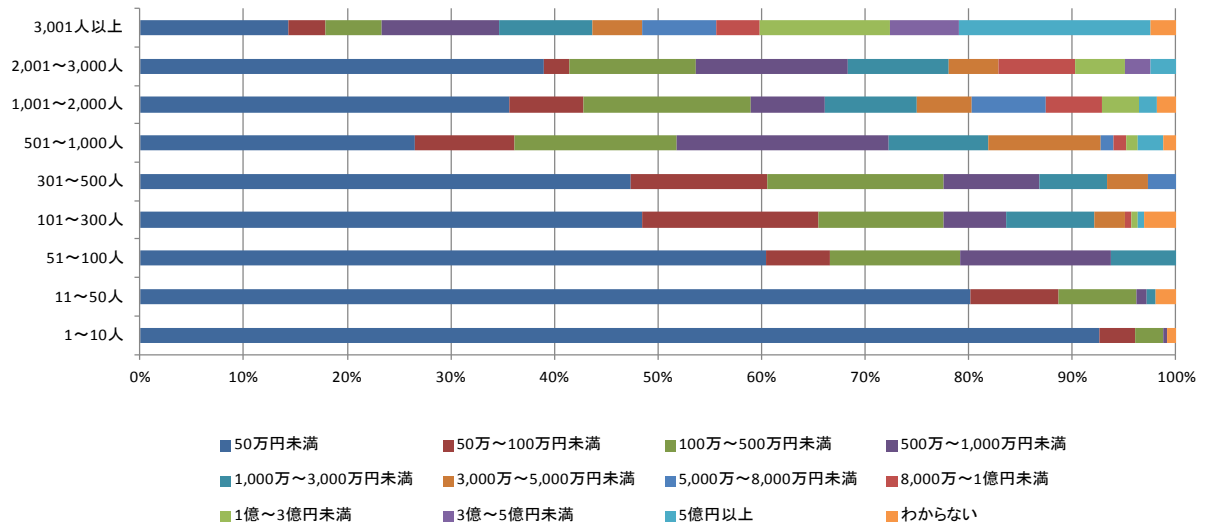




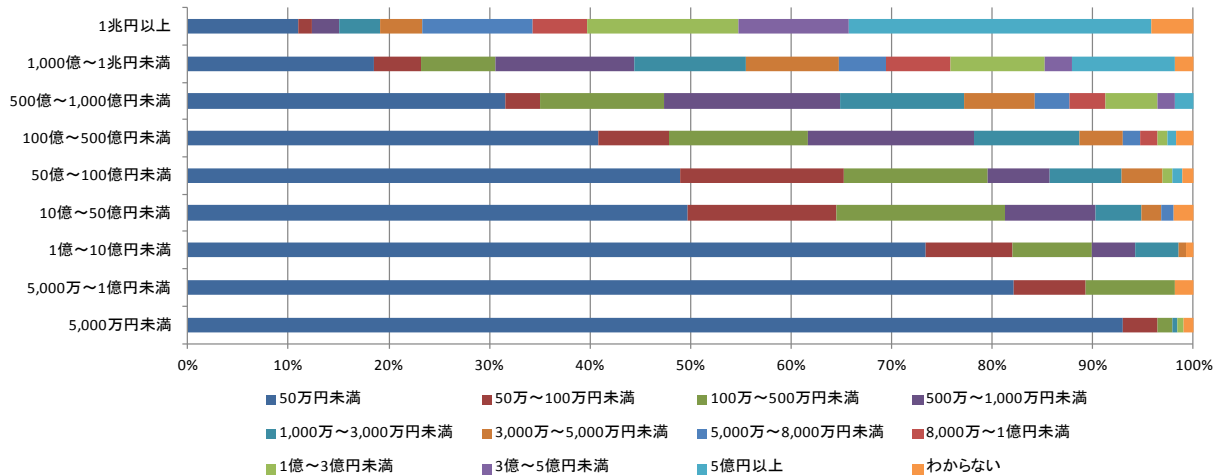
## ■業種別比較 2015年度(n=1,000)



## ■従業員規模別比較 2015年度(n=1,000)

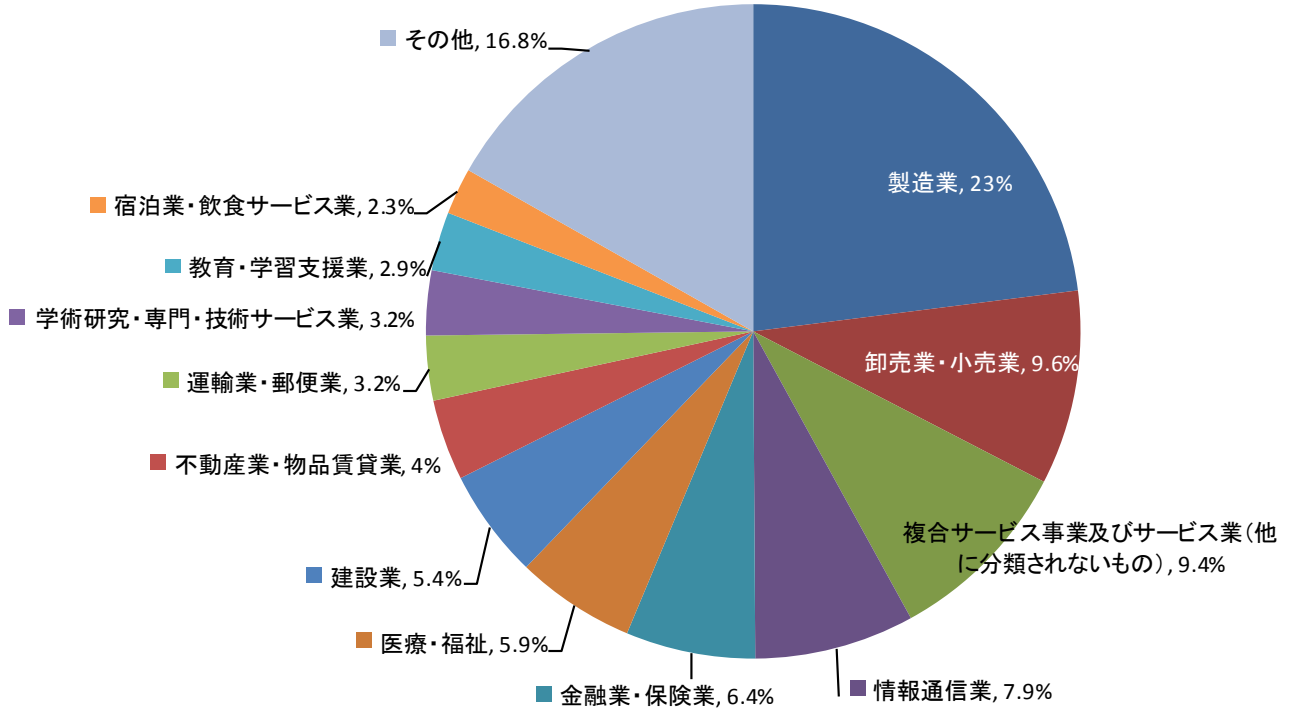


## ■年商規模別比較 2015年度(n=1,000)

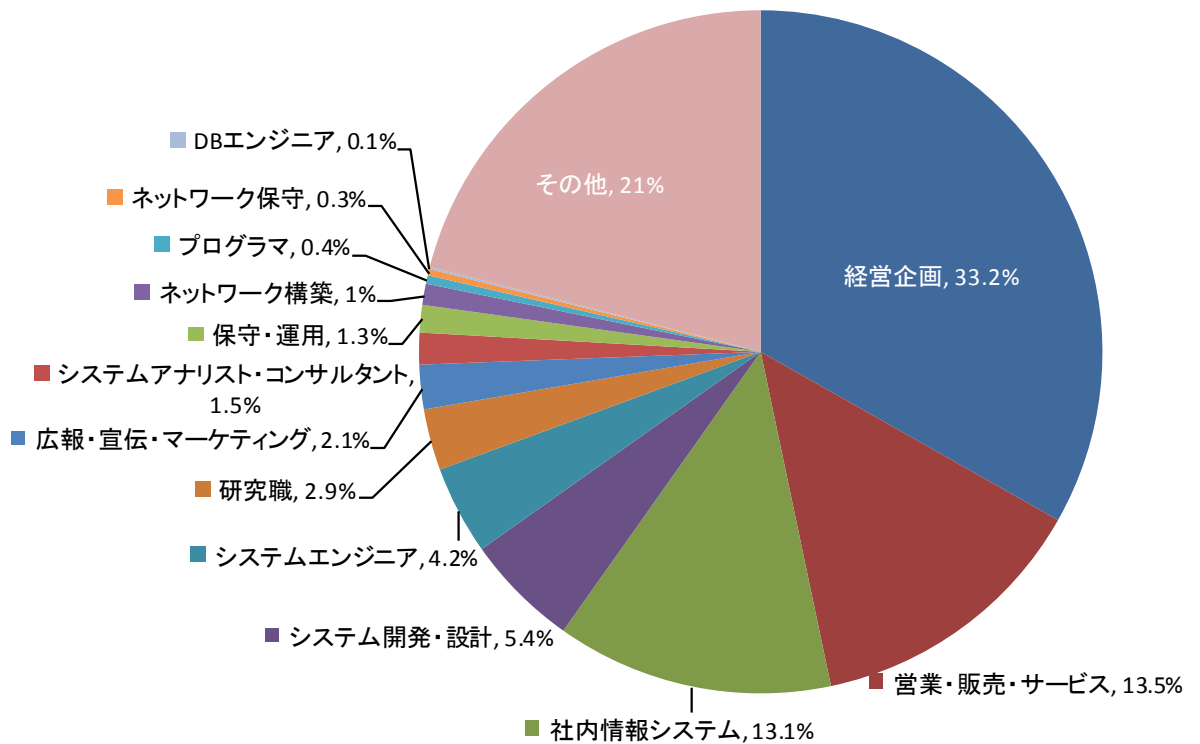


参考: 回答者属性

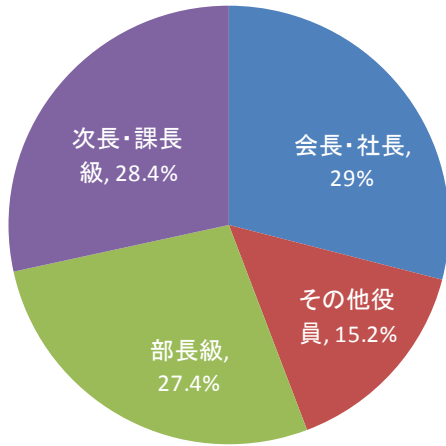
【業種】



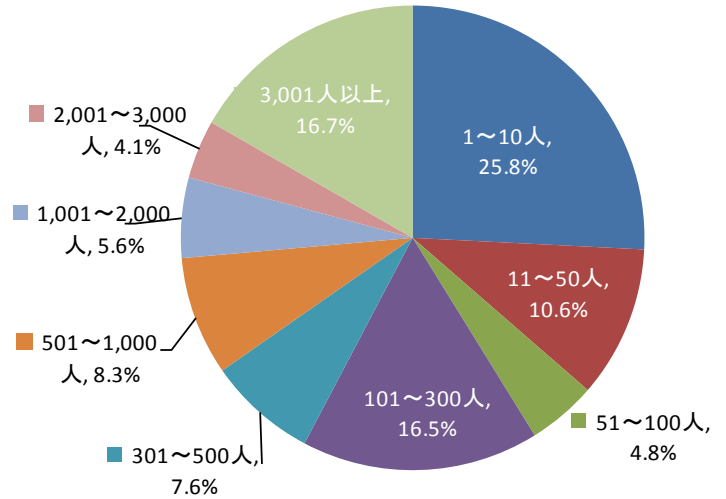
【職種】



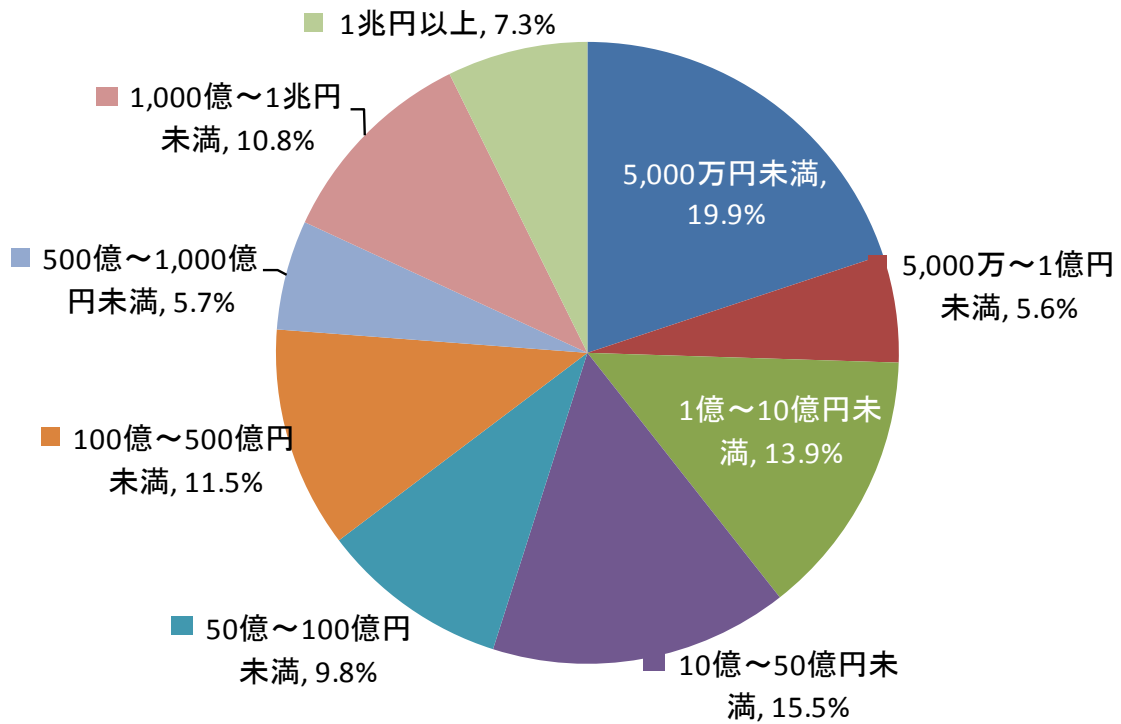
【役職】



【従業員規模】



【年商規模】



以上