

# CLOUD クラウド総研

報道関係各位

2014年11月4日

クラウド総研(株式会社アイレット cloudpack 事業部内)

## 『国内クラウド市場 ユーザー利用動向調査 2014年度 vol.1』 ～企業のICT投資額およびパブリック・クラウド/プライベート・クラウドへの投資額～

cloudpack(運営:アイレット株式会社、本社:東京都港区、代表取締役:齋藤 将平)が立ち上げた国内クラウド市場における企業ユーザー動向を定期的に調査・発信していく調査機関『クラウド総研』は、第1弾として、「企業のICT投資額およびパブリック・クラウド/プライベート・クラウドへの投資額」についての調査結果を発表いたします。

第1弾の調査では、自社のICT投資額を把握し、ICTに関して決済権を持つ役職である全国1000名の20～60代の男女に対し、「企業のICT投資額およびパブリック・クラウド/プライベート・クラウドへの投資額」について、2012年度から2014年度までの3年間の実態調査を実施いたしました。

今後、第2弾として「企業のパブリック・クラウドの利用実態・意識調査」、第3弾として「企業のパブリック・クラウドに関する、ブランド別利用実態・意識調査」を公開予定です。

※2014年7月にインターネット調査にて実施。

※全国の法人において、自社の2012年～2014年のICT投資額を把握している(優先項目)、もしくは「取引しているベンダーの社名や依頼案件の概要」「現在社内で稼働しているシステムの稼働状況と社内評価」「現在自社が抱えるIT分野での悩み、今後の計画」について把握している、次長・課長以上の1000名を対象として実施。

※本リリースに含まれる調査結果をご掲載頂く際は、必ず「クラウド総研調べ」と明記ください。

※本リリースに含まれるデータの詳細内訳については「クラウド総研」までお問い合わせ下さい。

### 《調査結果概要》

#### ～企業のICT投資額およびパブリック・クラウド/プライベート・クラウドへの投資額～

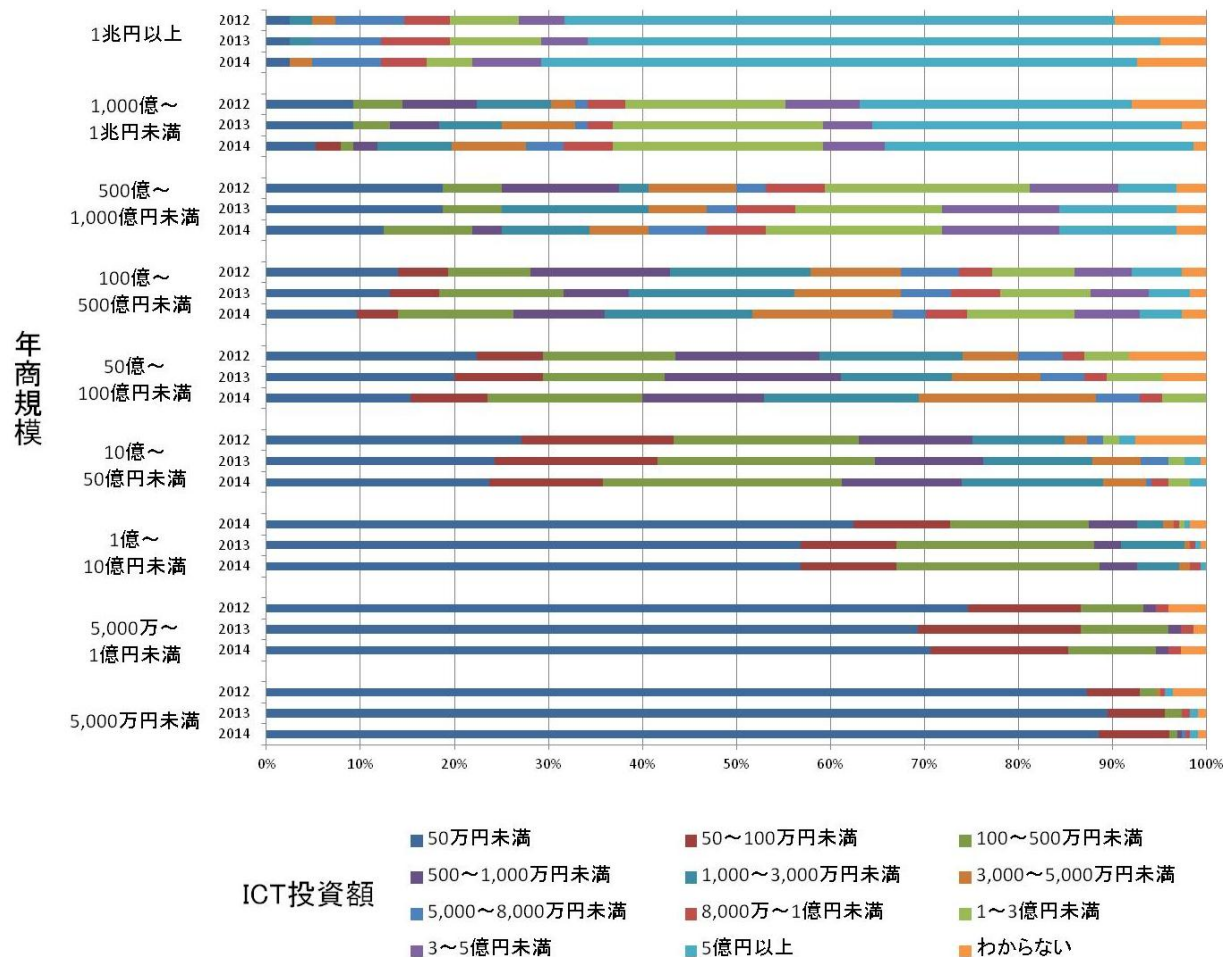
- 2012年度から2014年度(予測)における企業の年間ICT投資額は、各年において微増している。
- 2012年度から2014年度(予測)における企業の年間クラウドサービス投資額は「50万円未満」が全体の約6割(2012年63.0%、2013年61.6%、2014年58.7%)を占めているものの、年々50万円未満の投資を行う企業が微減しており、「100万～500万未満」の投資を行う企業の割合が微増傾向にある。
- 2012年度から2014年度(予測)における企業のパブリック・クラウドへの投資額は「50万円未満」が全体の約7割(2012年67.9%、2013年68.1%、2014年66.2%)を占めているものの、年々50万円未満の投資を行う企業が微減しており、「50万～100万未満」「100万～500万未満」の投資を行う企業の割合が微増傾向にある。
- 2012年度から2014年度(予測)における企業のプライベート・クラウドへの投資額は「50万円未満」が全体の約7割(2012年67.5%、2013年66.7%、2014年65.1%)を占めているものの、年々50万円未満の投資を行う企業が微減しており、「50万～100万未満」「100万～500万未満」の投資を行う企業の割合が微増傾向にある。

## ～企業のICT投資への年間投資額について～

- ✓ 2012年度から2014年度の(予測)における企業の年間ICT投資額は、各年において微増している。
- ✓ 年商規模が10億円未満の場合、年間のICT投資額が50万円未満である割合が3年連続で50%を越えている。
- ✓ 年商規模が10億円～100億円未満の場合、年間のICT投資額として100万以上を投資する企業の割合が、2012年から年々増加している。
- ✓ 年商規模が100億～1兆円未満の場合、年間のICT投資額として1000万円以上を投資する企業の割合が、2012年から年々増加している。
- ✓ 年商規模が1兆円以上の場合、年間のICT投資額として1億円以上を投資する企業の割合が、2012年から年々増加している。

### Q1.過去3年間の貴社のICT投資額はいくらでしたか。(SA、n=1000)

#### ■ 経年変化(年商規模別比較) 2012年～2014年





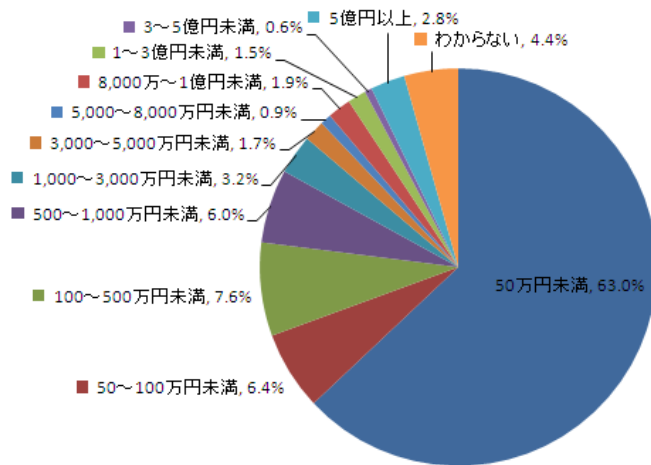
## ～企業のクラウドサービスへの年間投資額について～

✓ 2012年度から2014年度(予測)における企業の年間クラウドサービス投資額は「50万円未満」が全体の約6割(2012年63.0%、2013年61.6%、2014年58.7%)を占めているものの、年々50万円未満の投資を行う企業が微減しており、「100万～500万未満」の投資を行う企業の割合が微増傾向にある。

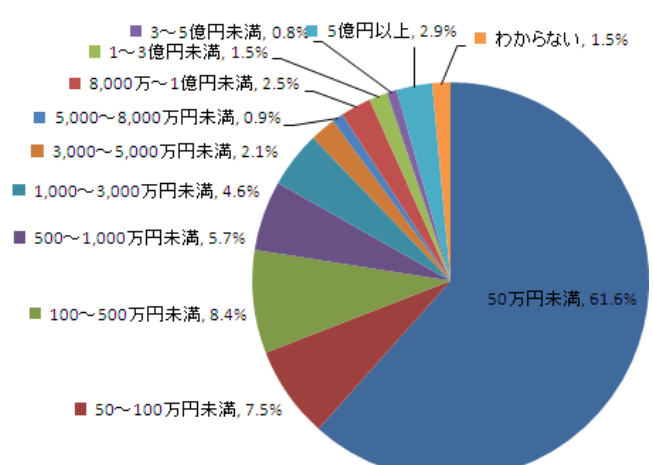
### Q2.過去3年間における、貴社のクラウドサービスへの投資金額はいくらでしたか(SA、n=1000)

#### ■経年比較 2012年～2014年

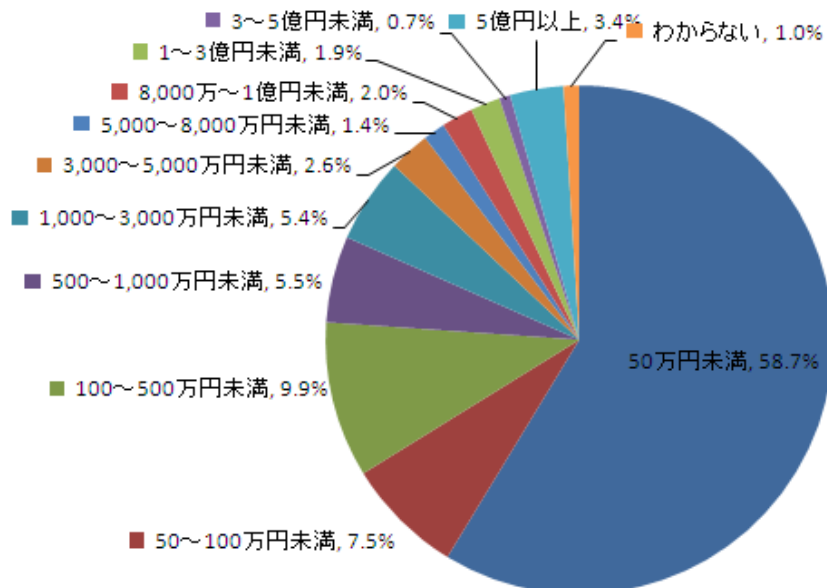
【2012年度】



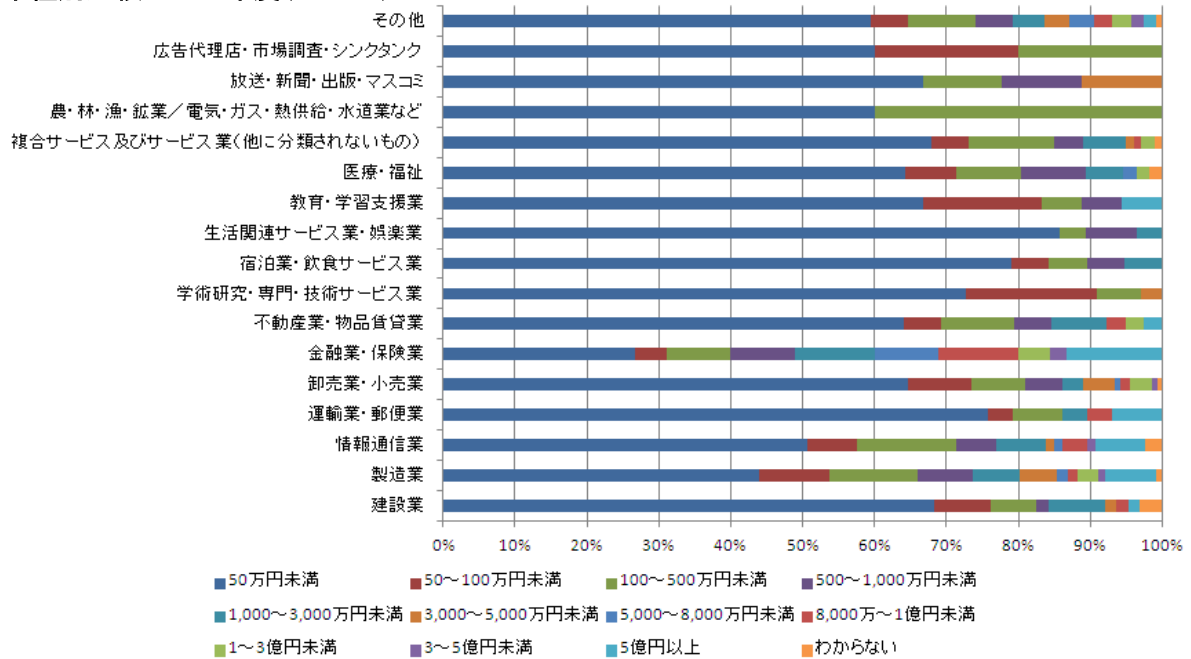
【2013年度】



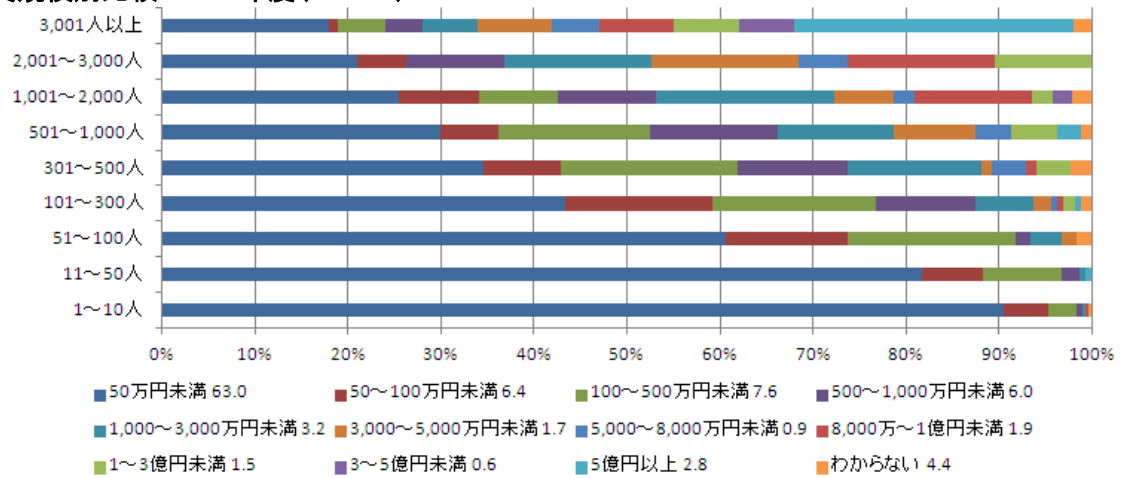
【2014年度(予測)】



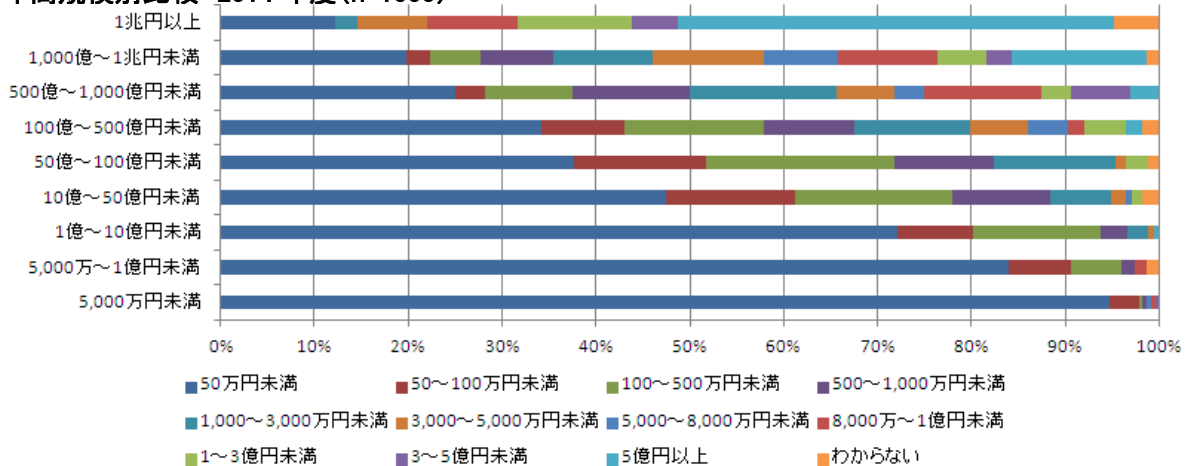
## ■業種別比較 2014年度 (n=1000)



## ■従業員規模別比較 2014年度 (n=1000)



## ■年商規模別比較 2014年度 (n=1000)



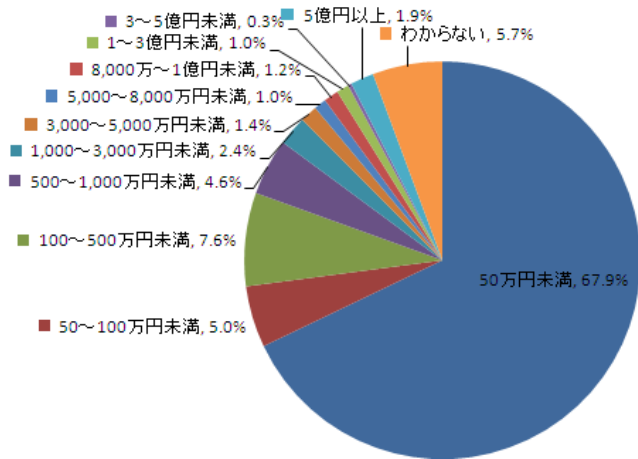
## ～企業のパブリック・クラウドへの年間投資額について～

✓ 2012年度から2014年度(予測)における企業のパブリック・クラウドへの投資額は「50万円未満」が全体の約7割(2012年67.9%、2013年68.1%、2014年66.2%)を占めているものの、年々50万円未満の投資を行う企業が微減しており、「50万～100万未満」「100万～500万未満」の投資を行う企業の割合が微増傾向にある。

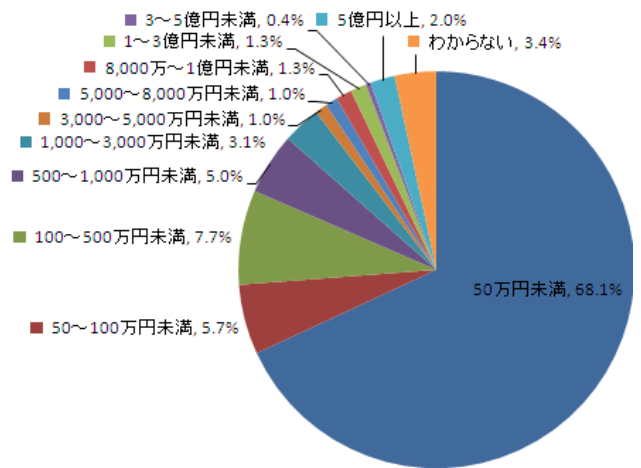
### Q3.過去3年間における、貴社のパブリック・クラウドへの投資金額はいくらでしたか (SA、n=1000)

#### ■経年比較 2012年～2014年

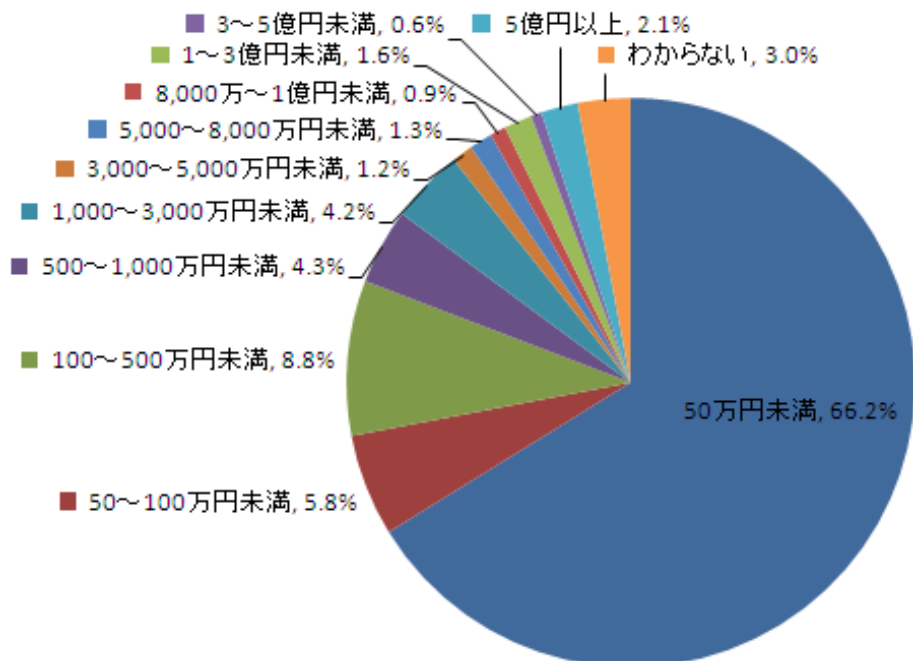
【2012年度】



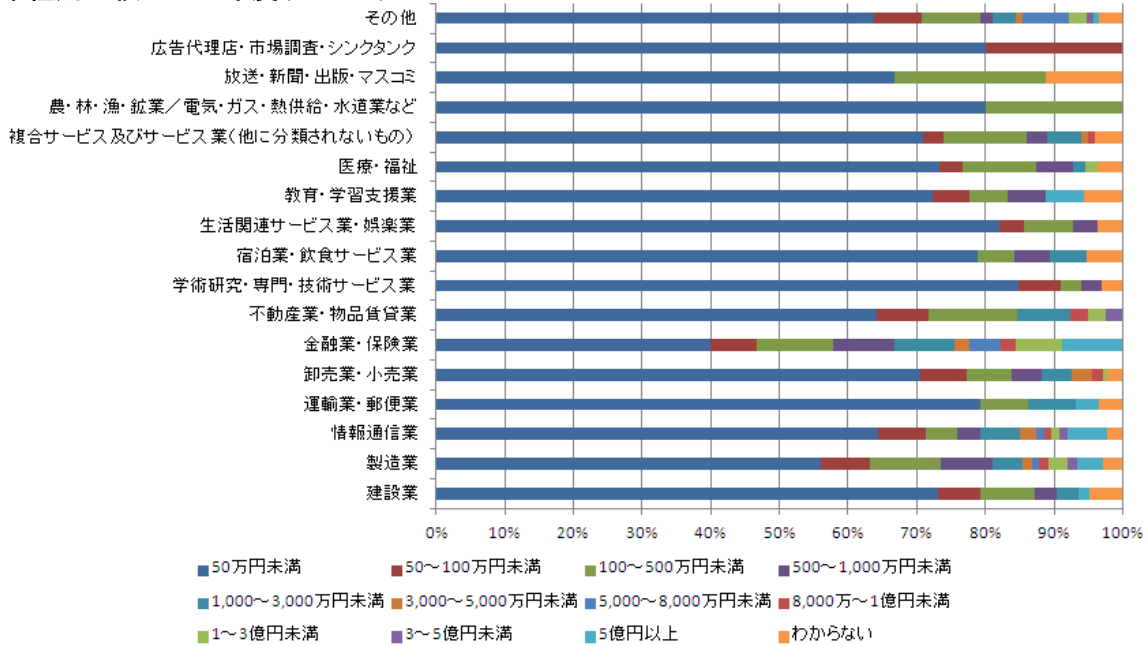
【2013年度】



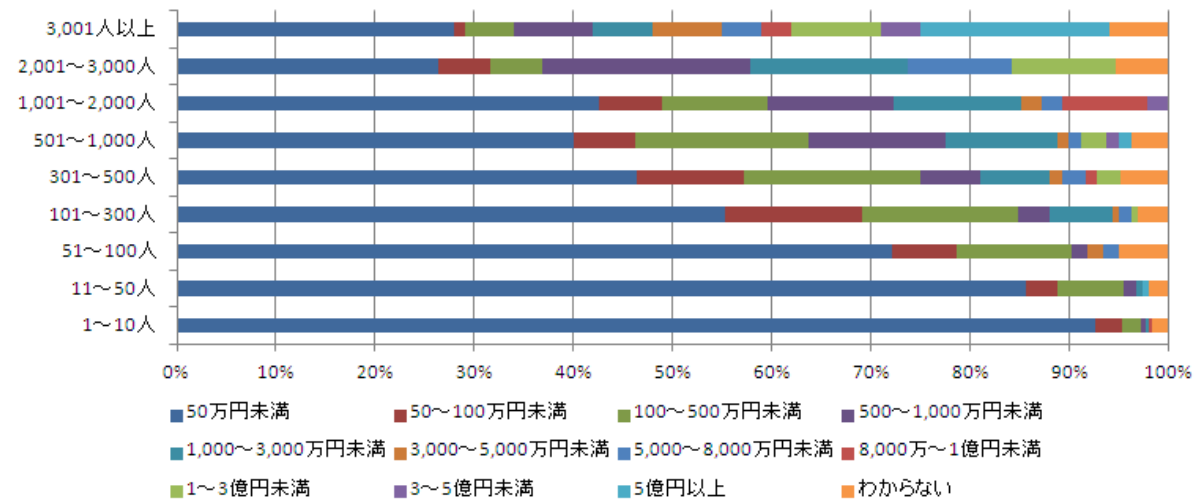
【2014年度(予測)】



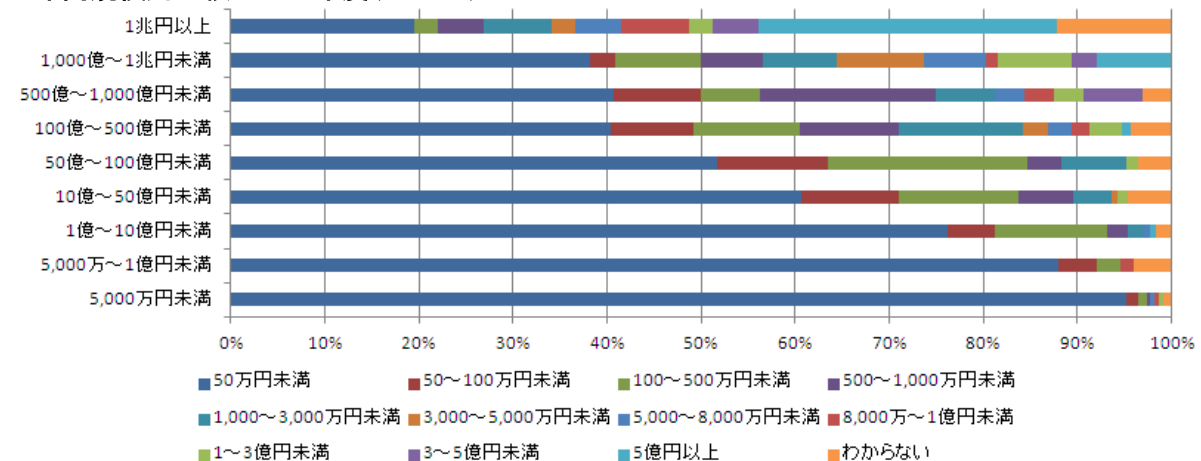
## ■業種別比較 2014 年度 (n=1000)



## ■従業員規模別比較 2014 年度 (n=1000)



## ■年商規模別比較 2014 年度 (n=1000)

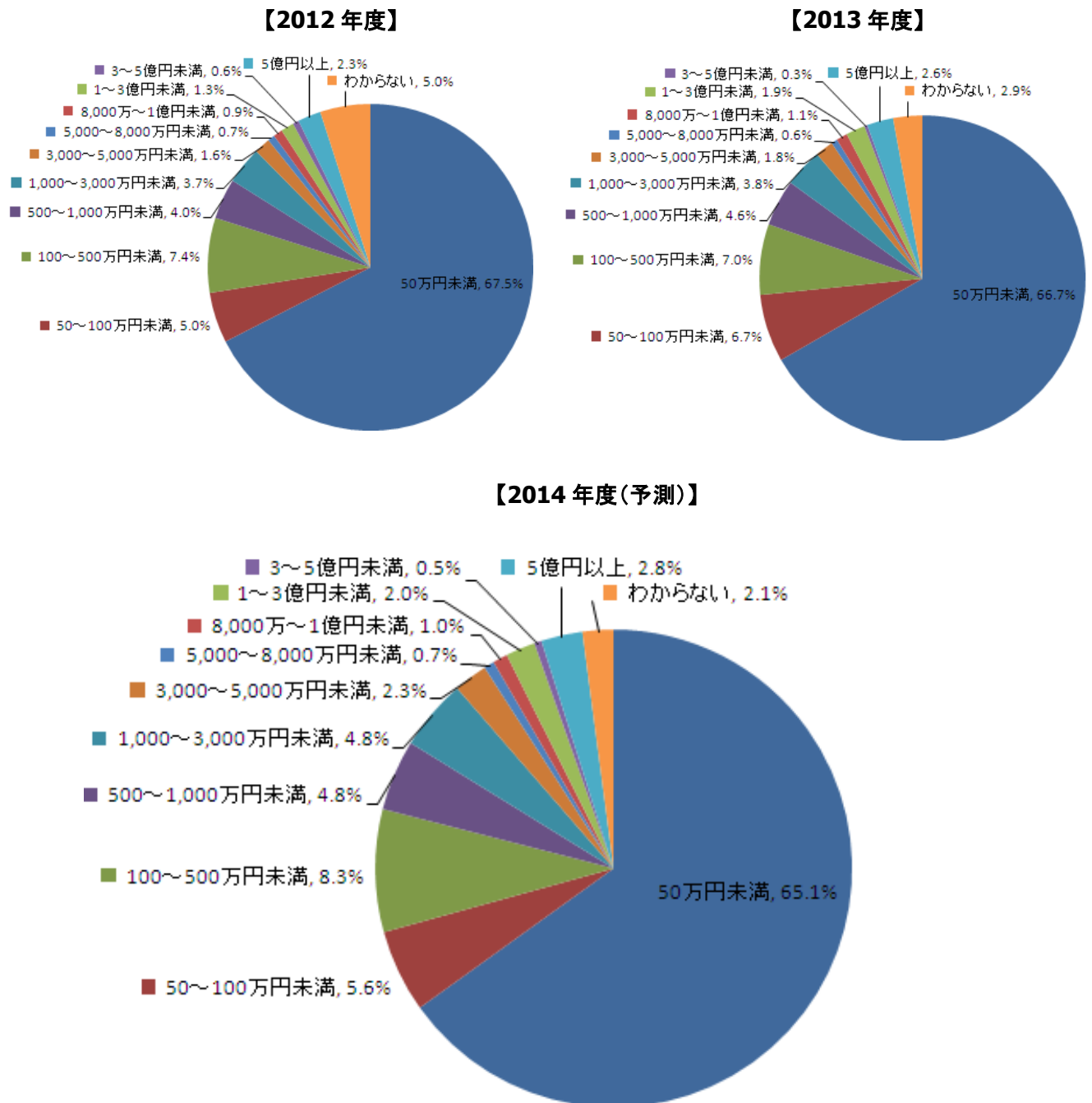


## ～企業のプライベート・クラウドへの年間投資額について～

✓ 2012 年度から 2014 年度(予測)における企業のプライベート・クラウドへの投資額は「50 万円未満」が全体の約 7 割(2012 年 67.5%、2013 年 66.7%、2014 年 65.1%)を占めているものの、年々 50 万円未満の投資を行う企業が微減しており、「50 万～100 万円未満」「100 万～500 万円未満」の投資を行う企業の割合が微増傾向にある。

### Q4.過去 3 年間における、貴社のプライベート・クラウドへの投資金額はいくらでしたか (SA、n=1000)

#### ■経年比較 2012 年～2014 年

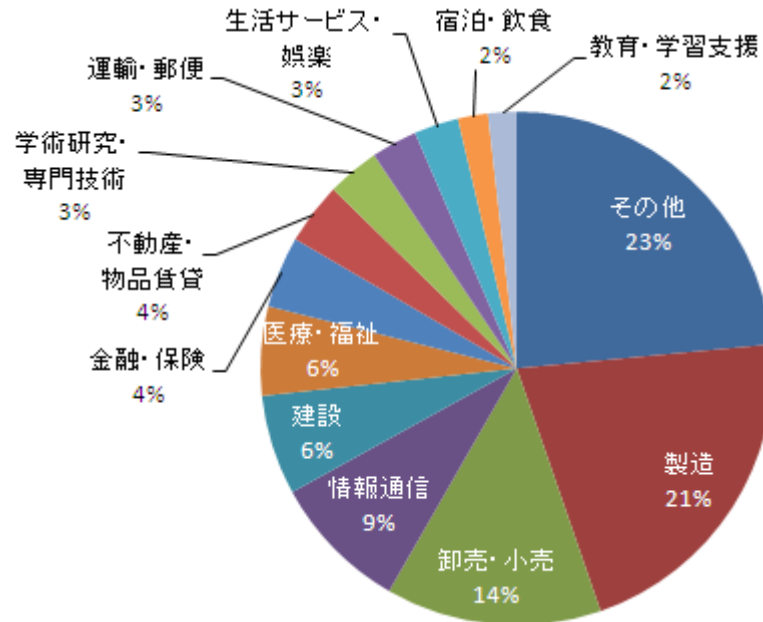




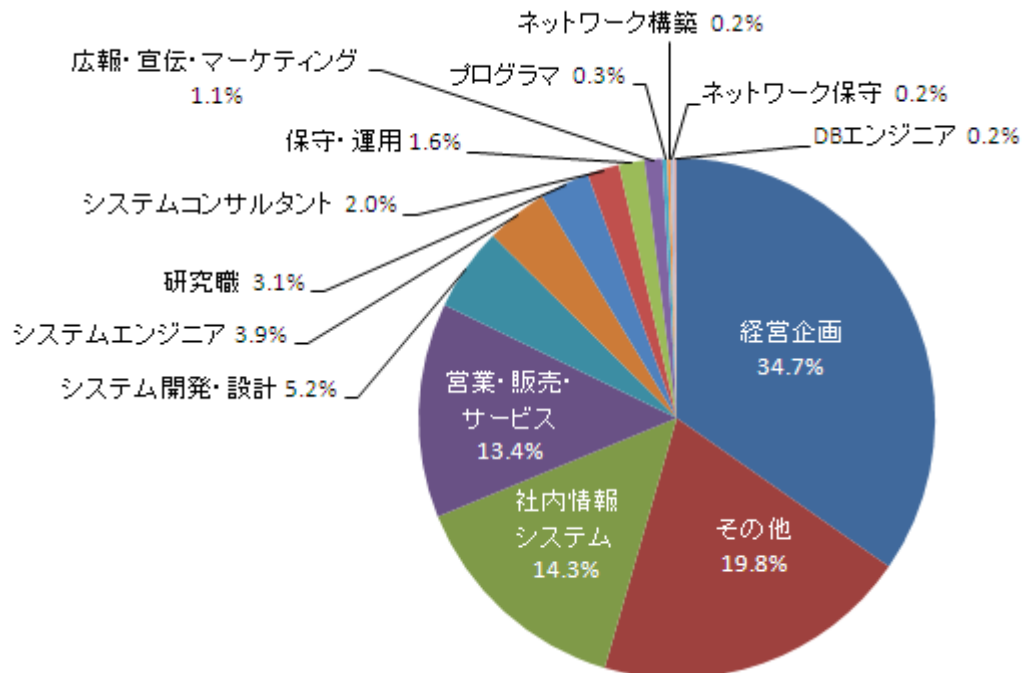


## 参考: 回答者属性

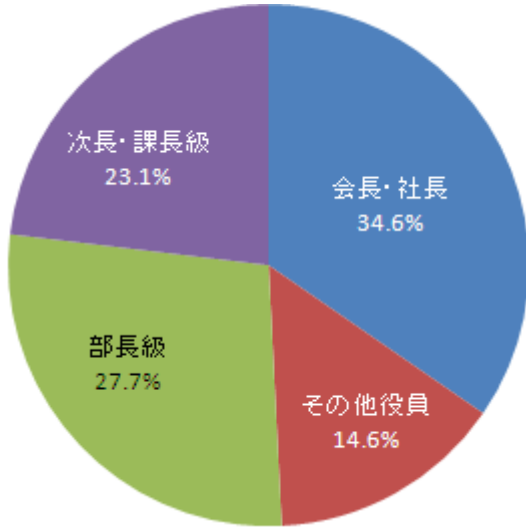
## 【業種】



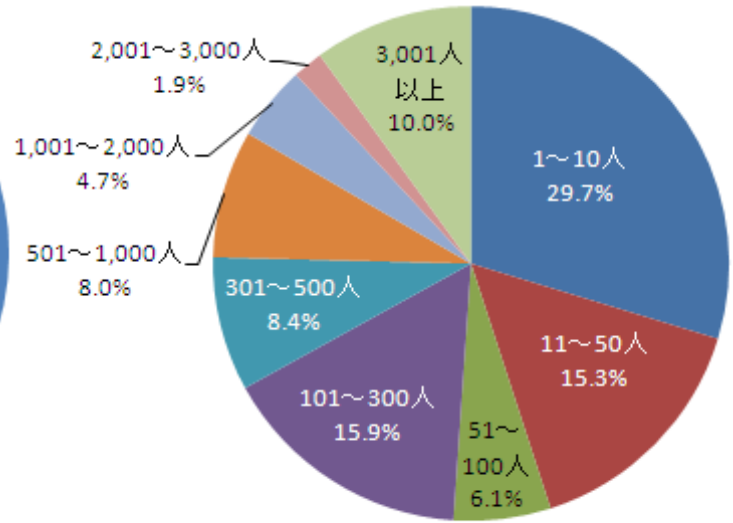
## 【職種】



【役職】



【従業員規模】



【年商規模】

