

フットケア市場 角質ケア商品カテゴリー内で売上実績 No.1(※1)の角質ケア商品
ドクター・ショール「ベルベツトスムーズ 電動角質リムーバー」
順調に売上げ記録を更新し、この度累計販売数 200 万個(※2)突破達成！

日頃のご愛顧に感謝して、
10月17日(月)から特別記念セットを数量限定発売いたします！
<http://drscholl.jp/vs/>

レキットベンキーザー・ジャパン株式会社(本社:東京都品川区東五反田/代表取締役:アリソン・ラドフォード)の、世界100カ国以上で愛されるフット&レッグケア商品の総合ブランド『ドクター・ショール』が2014年9月1日(月)より販売する角質ケア商品「ベルベツトスムーズ 電動角質リムーバー」は、発売より1年10カ月間で累計販売数200万個(※2)を突破し、3秒に1個という驚異的なペースで売上を伸ばしております。

これを記念し、お客様への感謝の気持ちを込めて、特別記念セット「ベルベツトスムーズ 電動角質リムーバー ダイアモンド バリュースムック ブルー」と「ベルベツトスムーズ 電動角質リムーバー ダイアモンド エキストラ バリュースムック ピンク」を2016年10月17日(月)より全国発売いたします。

今回数量限定で発売する特別記念セットは、販売価格は据え置きのまま、付け替えローラーヘッドが1個追加され、レギュラーとエキストラ(粗め)の両方をお試し頂けるスペシャルパックとなっております。「足には足のスキンケア」という発想から生まれた「ベルベツトスムーズ 電動角質リムーバー」は、手軽になめらか素足に導くアイテム。角質に悩みを持ちつつも購入を迷っていたお客様には是非、この機会にお試し頂きたい商品です。

今後も『ドクター・ショール』は、フット&レッグケアに関する現在女性のフットケアの悩みにお応えすべく、「ベルベツトスムーズ 電動角質リムーバー」シリーズをはじめ、価値ある商品を提案し続けて参ります。

(※1)インテージ SRI 調べ、集計期間:2014年9月~2016年6月 累計売上金額 (※2)累計機関:2014年9月~2016年7月 累計出荷数ベース

「ベルベツトスムーズ 電動角質リムーバー」200万個突破特別記念セット概要

- 「ベルベツトスムーズ 電動角質リムーバー ダイアモンド バリュースムック ブルー」
- 「ベルベツトスムーズ 電動角質リムーバー ダイアモンド エキストラ バリュースムック ピンク」

〈本体商品詳細〉

- ・内容 : 本体1個、単3アルカリ乾電池4本
リフィル2個付き(レギュラー/エキストラ(粗め))
- ・発売 : 2016年10月17日(月)
- ・価格 : オープン価格

〈商品特長〉

- スピーディーに角質をパウダー状にしてしっかり除去。
- つま先からかかとまで広範囲をケア。
かかと等の大きい部位からヒールダコ等の細かい部位まで、独自の繊細な目のローラーヘッドが、やさしく角質を削る。
- 人間工学に基づいた握りやすいグリップ形状。
- ローラーヘッドは取り外して水洗い出来るので、清潔で長持ち。
本体は電池式で繰り返し使用でき、ローラーヘッドが消耗したらリフィル交換するだけ。

〈付替ヘッド詳細〉

- 内容: 付替用ローラーヘッド2個
- 独自の繊細な目のローラーヘッド
- 2ヶ月に1回交換(1週間に1回10分のお手入れの場合)

- レギュラー →硬さレベル:低~中の方に
- エキストラ(粗め) →硬さレベル:中~高の方に



ベルベツトスムーズ
電動角質リムーバー ダイアモンド
バリュースムック ブルー

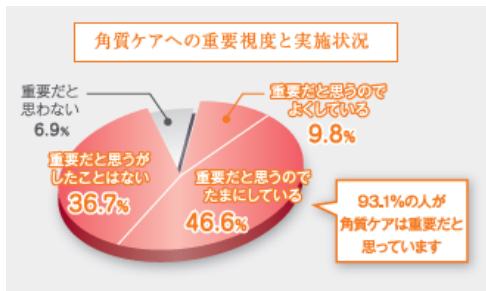


ベルベツトスムーズ
電動角質リムーバー ダイアモンド
エキストラ バリュースムック ピンク

【調査データ】

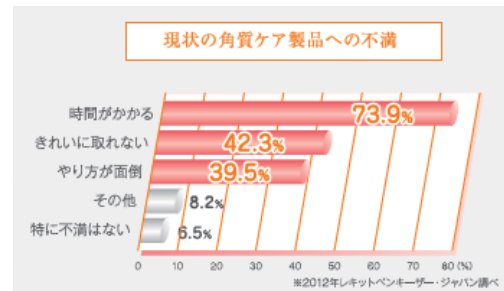
■ 93.1%の人が、角質ケアの重要性を感じている！

「角質ケアへの重要度と実施状況」に関してアンケートを行ったところ、重要だと思うのでよくしているという人、重要だと思うのでたまにしている人、重要だと思うがしたことがない人を合わせて、93.1%の人が角質ケアの重要性を認識していることがわかりました。



■ 角質ケア製品への不満 1位は「時間がかかる」

現状の角質ケア製品に関しては、73.9%の人が「時間がかかる」、42.3%の人が「きれいに取れない」、39.5%の人が「やり方が面倒」など、不満を抱えていることがわかりました。



(※レキットベンキナー・ジャパン株式会社調べ、2012年、n=600)

【参考資料】

■ 足の皮膚構造を理解して、足には足のスキンケアを！


足の皮膚は、他の体の部位とは違います。ドクター・ショールは、「足には足のスキンケア」を提唱してまいります。

▷足の角質は他の部分の約20倍の分厚さ！

足のかかとは日々の歩行で常に衝撃を受けるため、体を守るために硬く層を重ねています。余分な角質は肌の硬化やひび割れを引き起こしかねません。そのため、分厚くなった余分な角質は除去する必要があります。

※参考文献

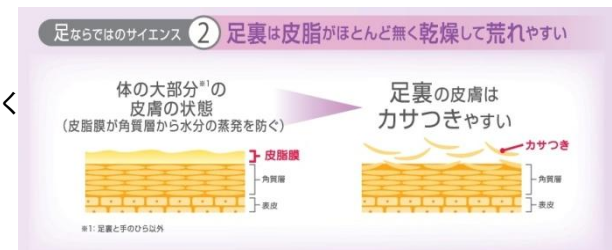
- [1] Karen A Holbrook & George F Odland, (1974) THE JOURNAL OF INVESTIGATIVE DERMATOLOGY, 62:415-412, United States
- [2] Moran & Rowley, (1986) Visual Histology, United States



▷足裏は皮脂の分泌がほとんど無い！

大量の汗をかき足裏。汗腺はありますが、皮脂腺は殆どなく、皮脂の分泌が少なくなります。そのため乾燥し、かさつきやすくなります。かさついた部分からは水分が蒸発しやすくなるため、保湿が必要です。

また、分厚くなった角質層は、保湿成分の浸透を防いでしまうため、保湿をする前には余分な角質を除去することをおすすめします。



■ 「角質除去」と「保湿」で正しい角質ケア

足裏の角質ケアで重要なのは、余分な角質を取り除くことと、取り除いた後の皮膚を保湿することです。また、角質は皮膚の保護の役割をするため、除去のしすぎには注意しましょう。

▷角質を適切に取り除く

「ペルベツスムーズ 電動角質リムーバー」の他に、スクラブやファイルなど様々な種類があります。角質のたまり具合や、お肌の状態に合った商品を使用することで、適切なケアが可能になります。ケアの際には、使用頻度を守り、削りすぎを防ぐことで、常にキレイなお肌を保つことが出来ます。



▷仕上げは保湿で角質化予防

角質を削った後の皮膚は、表面がデリケートになっており、乾燥しやすい状態になるため、足用の保湿クリームでしっかり潤いを与え、保護しましょう。

<ドクター・ショールのフットスキンケアプログラム>

お顔のスキンケアと同じように、素足もきちんとしたケアでより美しく。
ドクター・ショールでは客単価向上にも貢献する複合的な角質ケアサポートをしています。

ドクター・ショールの「フットスキンケアプログラム」


お顔のスキンケアと同じように、素足もきちんとしたケアでより美しく。
ドクター・ショールでは客単価向上にも貢献する複合的な角質ケアサポートをしています。

Step1 ▶ 角質ケア

好みのケアは？ 角質レベル	削る		削らない
	手動で“いつものケア”	電動で“サロンケア”	ケミカルで“削らないケア”
	低 ザラついている	 ツインヘッド かかとファイル 2種類のヘッドで研磨、 なめらかに。	ダイヤモンドパウダー 入りで新登場！  ローラーヘッドは レギュラー エキストラヘッドは
中 部分的に分厚い	 デュアルアクション たご取りファイル ステンレス製で足裏の固く なったたごを取り除く。	ベルベツスムーズ 電動角質リムーバー 電動ローラーヘッドが高速回転。 仕上がりがなめらかな サロンクオリティ素足に。	化粧品  ハード スキン リムーバー かたい角質もヘラで スルッと落とす時短ケア。
高 ガチガチ			

Step2 ▶ 保湿ケア

毎日のケア
デイリーケアの保湿クリーム

化粧品

**ディープ・モイスタ
ライジング・クリーム**
 尿素誘導体が他の皮膚より20倍も厚い角質
にすばやく浸透。べたつかないのもっちり。

Step3 ▶ スペシャル保湿ケア

集中ケア

週1ケアの美容液

化粧品

インテンスィブセラム
 乾燥したかかとをうるおす、週一回の
スペシャル集中ケア用保湿美容液。

寝ている間にじっくりパック

化粧品

かかと集中保湿ソックス
 ミネラルオイル配合で
皮膚に潤いを与える。