

人事労務管理サービス「ジンジャー人事労務」 社員番号自動採番機能を実装

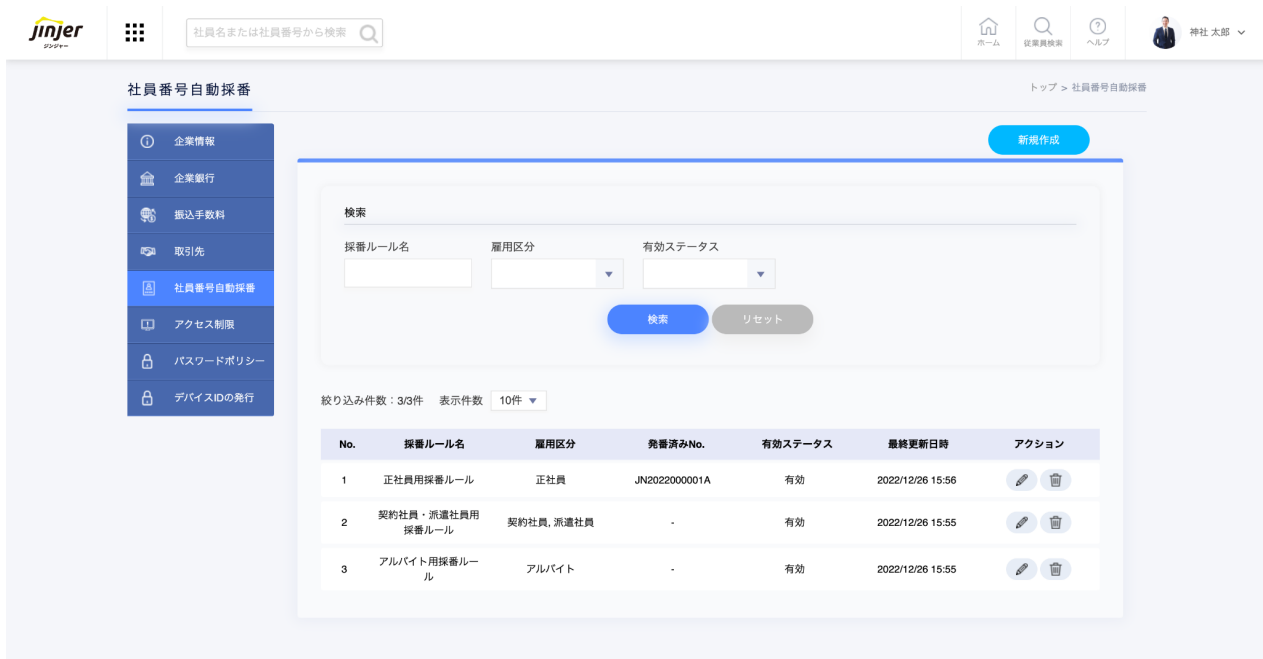
jinjer株式会社(本社:東京都新宿区、代表取締役CEO:加藤 賢)が提供する、バックオフィス向けクラウドサービス「ジンジャー人事労務」に、社員番号自動採番機能を2023年1月6日(金)に実装したことをお知らせします。



■社員番号自動採番機能とは

社員番号自動採番機能とは、従業員の雇用区分ごとに社員番号の自動採番ルールを設定できる機能です。これにより、「ジンジャー人事労務」で従業員を新規登録する際に、雇用区分ごとの自動採番ルールに応じて社員番号が自動採番され、業務負荷を軽減します。

▶社員番号自動採番画面では、企業ごとに作成されている自動採番ルールを一覧で確認することができます。









社員番号自動採番

検索

採番ルール名 雇用区分 有効ステータス

検索 リセット

絞り込み件数: 3/3件 表示件数: 10件

No.	採番ルール名	雇用区分	発番済みNo.	有効ステータス	最終更新日時	アクション
1	正社員用採番ルール	正社員	JN202200001A	有効	2022/12/26 15:56	 
2	契約社員・派遣社員用採番ルール	契約社員、派遣社員	-	有効	2022/12/26 15:55	 
3	アルバイト用採番ルール	アルバイト	-	有効	2022/12/26 15:55	 

▶採番ルール編集画面では、下記項目の設定が可能です。

- ・採番ルール名
- ・雇用区分
- ・入社申請における採番タイミング(承認時 or 申請時)
- ・有効ステータス
- ・採番ルール編集

採番ルール編集

接頭文字・接尾文字と差し込み変数を組み合わせることで、社員番号の自動採番ルールを設定することができます。差し込み変数は複数使用することができますが、必ず連番を含める必要があります。

詳細につきましては[こちら](#)をご確認ください。

接頭文字 ? 半角英数字10文字以内

必須 差し込み変数1 ? 連番 桁数 1桁以上 開始番号 半角数字

+ 差し込み変数を追加

接尾文字 ? 半角英数字10文字以内

必須 連番リセット条件 ? なし

プレビュー

▶社員番号は、接頭文字・接尾文字と、4種類の差し込み変数を組み合わせて採番できます。

例: 下記のようにルール設定した場合

- ・接頭文字: JN
- ・差し込み変数1: 入社年(4桁)
- ・差し込み変数2: 連番(6桁)(開始番号: 1)
- ・接尾文字: A

→ JN2023000001A、JN2023000002A、JN2023000003Aと採番されていきます。

接頭文字 ? JN

必須 差し込み変数1 ? 入社年 桁数 4

差し込み変数2 ? 連番 桁数 6 開始番号 1

+ 差し込み変数を追加

接尾文字 ? A

必須 連番リセット条件 ? 入社年

プレビュー JN2023000001A

■「ジンジャー人事労務」とは

ジンジャー人事労務は、労務手続きや年調収集、雇用契約などをペーパーレス化し、社内のあらゆる人事情報を一元管理する人事管理サービスです。人事情報が集約されたデータベースを使って、人員配置や育成計画、モチベーション管理ができ、組織の生産性向上に貢献します。また、ほかのジンジャーシリーズと組み合わせることで、勤怠や給与計算サービスとも人事情報の一元管理が可能です。

▶「ジンジャー人事労務」サービスサイト: <https://hcm-jinjer.com/jinji/>

■バックオフィス向けクラウドサービス「ジンジャー」とは

「ジンジャー」は、人事労務・勤怠管理・給与計算・ワークフロー・経費精算・電子契約・請求書発行等、バックオフィス業務の効率化を支援するクラウドサービスです。バックオフィスに関わるデータを「ジンジャー」に集約し、「1つのデータベース」で管理することで、各サービスにおける情報登録や変更の手間を削減します。

▶「ジンジャー」サービスサイト: <https://hcm-jinjer.com>

■会社概要

会社名 : jinjer株式会社
所在地 : 東京都新宿区西新宿 6-11-3 WeWork Dタワー西新宿
代表者 : 代表取締役CEO 加藤 賢
URL : <https://jinjer.co.jp/>

【本件についての報道関係のお問い合わせ先】
jinjer株式会社 PR事務局 (E-mail: pr@jinjer.co.jp)