

【別紙】

1 「レール&カーシェア」の利用料金優待方法

- (1) 優待の対象駅まで鉄道で移動し、自動改札機を「ICOCA」で出場。
- (2) タイムズカーシェア車両にて、「レール&カーシェア」優待手続きを行う。
 - ① 通常のご利用手順通りタイムズカーシェア会員カードで個人認証し、エンジンを始動。

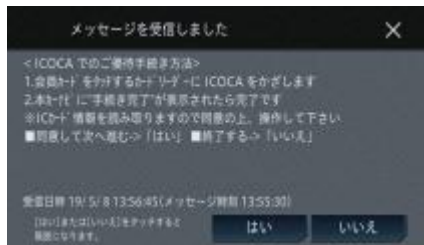


- ② カーナビのTimes CAR メニューから、「レール&カーシェア優待」を選択する。



※カーナビ画面です。

- ③ メッセージ確認後、車両カードリーダーに優待の対象駅改札機の出場で使用した「ICOCA」をタッチする。



※カーナビ画面です。

- ④ 「ICOCA」に優待の対象駅を出場した当日の履歴があれば、自動的に優待料金へ変更されます。

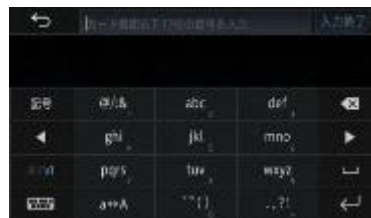


※カーナビ画面です。

2 「ICOCA」によるカーシェアリング車両ドア解錠をする為の登録方法



- ① 「ICカード追加登録」をタッチ。
※カーナビ画面です。



- ② 「ICOCA」の裏面に記載された英数字17桁を登録。 ※カーナビ画面です。



- ③ 番号入力後、カードリーダーへタッチで登録完了

詳しくはWEBをご覧ください。 <https://share.timescar.jp/>

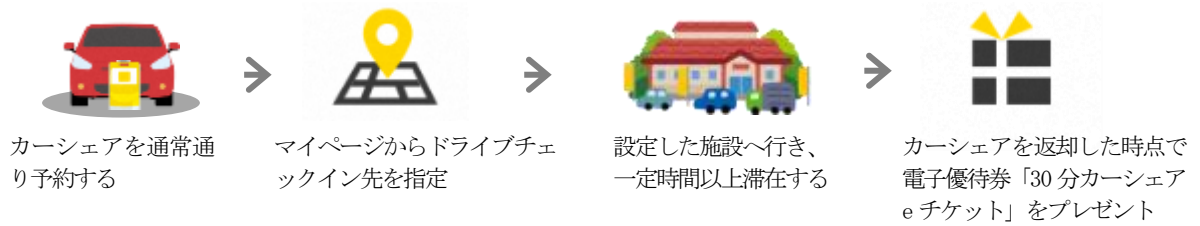
※個人認証登録をされたお客さまは、次回から「ICOCA」による車両の開錠だけで、上記(2)の手続きなく優待サービスが自動で適用されます。

※「ICOCA」は西日本旅客鉄道株式会社の登録商標です。

※以前にご登録いただいた「ICOCA」も引き続きご利用になれます。

3 タイムズカーシェア「ドライブチェックイン」サービス利用方法

- ①カーシェアを予約 ②チェックイン先指定 ③指定先に一定時間滞在 ④電子優待券「30分カーシェアeチケット」をプレゼント



4 タイムズカーステーション設置駅 路線図 【お茶の京都エリア】

