

2024年8月28日

報道関係者各位

株式会社ベルコ

## 結婚式に関するアンケート調査結果

### 第2弾:未婚者に対する結婚式アンケート結果報告

～結婚式を挙げない理由の上位に「多くの方から注目を浴びるのは苦手」～

人生の二大行事である「冠婚葬祭」を、互助会という助け合い事業を通じて、お手伝いしてきた株式会社ベルコ(本店:大阪府池田市、代表取締役社長:齋藤 斎、以下「ベルコ」)は、コロナ禍もあり、結婚式などの行事開催にも影響があった時期を経て、制限のない結婚式が可能となった「今」における結婚式への意識の変化等、その実態を把握すべく、既婚者のうち過去5年以内に「結婚式を挙げた方」、同「結婚式を挙げなかった方」、一方「現在未婚の方の結婚式への意識」に対するアンケート調査を実施し、合計4,338名の方から回答を得ました。

注)本アンケートでは「結婚式」および「パートナー」の定義を以下の通りとして、実施。以下、定義通りの呼称とします。

結婚式＝「挙式・披露宴・ウェディングパーティはもとより、親族中心の食事会のみやフォトウェディングのみも含む」

パートナー＝「恋人、同棲、内縁、婚約などで将来的に結婚等を意識する方(同性含む)」

これらアンケート調査結果は、以下の通り、順次公表しています。

1. 既婚者編)「結婚式を挙げた方、同挙げなかった方」へのアンケート結果報告(8月27日公表済)
2. 未婚者編)パートナーの存在と結婚式実施の意向を踏まえたアンケート結果報告(8月28日公表)
3. 親族・友人等の結婚式参列経験での既婚者・未婚者の意識比較報告(8月29日公表予定)

ベルコグループとしては、本調査結果が今後、結婚される方の参考になるとともに、お二人にとって、充実した結婚式を挙げていただく一助になればと願っております。

#### ■ 結婚式に関するアンケート調査の概要

調査対象：全国 20歳以上 49歳以下の方に対し、①既婚者のうち、過去5年以内の結婚式の経験有無を事前に確認した後、「結婚式を挙げた方」と「結婚式を挙げなかった方」に分けて具体的なアンケートを実施、同様に②現在未婚者のうち、「パートナーの存在有無と結婚式希望の有無」の4区分に分けて具体的なアンケートを実施

調査方法：インターネット調査

調査期間：2024年6月24日～2024年7月7日まで

調査会社：ジャストシステム(株)

回答人数：既婚者 2,170名、未婚者 2,168名、合計 4,338名

※本調査結果の百分率表示は小数点第2位で四捨五入を行っているため、合計しても100%にならない場合があります。

上記アンケート結果報告の第2弾「未婚者に対する結婚式アンケート結果」の概要は次頁の通りです。

## I. 現在未婚の方で、結婚式を挙げたいと思っている方へのアンケート結果

### ① パートナーがいる未婚者の方が希望する結婚式のスタイルの過半数は「挙式と披露宴等」

※別紙アンケート調査(未婚者編)詳細 P1 参照

- ・ 未婚者のうち結婚式を挙げたいと思っている方に希望する結婚式スタイルを聞いたところ、「挙式と披露宴又はウェディングパーティー(以下、挙式と披露宴等)」が全体の 45.9%となり、続いて「挙式のみ(20.4%)」であった。これを「結婚を意識するパートナーの存在有無」で区分してみると、「パートナーあり」では、「挙式と披露宴等」が過半数の 53.9%となっている。

### ② 結婚式を挙げたいと思っている理由はパートナーの有無で異なる結果に

※別紙アンケート調査(未婚者編)詳細 P2 参照

- ・ 結婚式を挙げたいと思っている理由を聞いたところ、パートナーありとなしでは少し差異が生じている。「パートナーあり」では、「親・親族に感謝し、喜んでもらうため」「親族・友人に配偶者を紹介するため」などの項目で「パートナーなし」より、高い数値となる一方、「パートナーなし」では「自分たちが楽しむため」が「パートナーあり」を上回る結果となっている。

### ③ 結婚式を挙げたいと思っている方の準備状況は「パートナーあり」の場合に高く出る結果に

※別紙アンケート調査(未婚者編)詳細 P2 参照

- ・ 結婚式を挙げたいと思っている方に「将来結婚に向け、結婚式に関する情報収集や準備は行っているか」を聞いたところ、「まだ行っていない」はパートナーの有無にかかわらず、40%台であったが、実際の行動面では「パートナーあり」の方が「結婚情報誌から情報収集(32.5%)」「結婚資金の積み立て(33.3%)」と情報収集や準備を行っているという回答の方が多くなっている。

## II. 現在未婚の方で、結婚式を挙げないと思っている方へのアンケート結果

### ① 結婚式を挙げないと思う理由の多くは「結婚式の必要性を感じていない」であるが、上位に「多くの方から注目を浴びるのは苦手なため」が入っている

※別紙アンケート調査(未婚者編)詳細 P3 参照

- ・ 未婚者の方に「将来結婚しても、結婚式を挙げないと思う」理由を聞いたところ、「結婚式の必要性を感じていない」がパートナーの有無に関わらず 40%を超える高い理由となっている。さらに、高い理由となっているのは、「パートナーなし」の方で「多くの方から注目を浴びるのは苦手なため」が 46.1%となっている。

## ②今後どういう状況になれば結婚式を挙げたいと思うかの回答は分散化

※別紙アンケート調査(未婚者編)詳細 P3 参照

- ・ 結婚式を挙げないと思う方に「今後、どういう状況になれば結婚式を挙げたいか」を聞いたところ、「金銭的に余裕ができれば考えたい」と「パートナーの意向があれば考えたい」が 28.9%と最も高い比率ではあるものの、他の回答比率も 20%台と回答者の現況が様々なためか、分散化している結果となっている。

## Ⅲ.「パートナーあり」の方に対して)パートナーと結婚式を挙げるか、話し合った経験の違い

結婚式を挙げたいと思っている方は、パートナーとの話し合いも進んでいる結果に

※別紙アンケート調査(未婚者編)詳細 P5 参照

- ・ 未婚者のうち、「パートナーあり」の方には、「将来、結婚式を挙げるかどうか、パートナーと話し合いましたか」を聞いたところ、「結婚式を挙げたいと思っている」方は「話し合っている(26.1%)」「徐々に話し合っている(25.9%)」となり、合計すると過半数の 52.0%となっている。さらに、結婚式を挙げたいと思っている方のうち、「話し合っている」と回答された方の 73.9%の方が希望する結婚式のスタイルは「挙式と披露宴等」と回答している。
- ・ 一方、「結婚式を挙げないと思っている」方は「話し合っている(17.2%)」「徐々に話し合っている(18.9%)」となり、合計すると 36.1%に留まる結果となっている。

◆(株)ベルコの会社概要

商号	株式会社ベルコ
所在地	大阪府池田市空港1丁目12-10
設立	昭和44年4月3日
総資産額	3,392億円（うち株主資本金786億円）
主な事業 内容	冠婚葬祭互助会（経済産業大臣許可第5006号） 互助会加入口数:約251万
URL	<a href="https://www.bellco.co.jp/">https://www.bellco.co.jp/</a>

◆ベルコグループの概要

事業ブランド	互助会・葬儀事業	結婚式・ホテル・多目的ホール	生命保険事業
関係会社 関連施設	(株)ベルコキシウ（田辺市） (株)マリアージュインベルコ（滝川市） (株)ベルコ東山口（周南市） (株)阪南互助センター（岸和田市） (株)ベルライフ（津市） (株)ベルコ三河（豊橋市）	ホテルベルクラシック 2カ所 結婚式場 ベルクラシック他 30カ所 ウェディングチャペル 6カ所 コスチュームサロン 5カ所 多目的ホール 250カ所 ※海外ウェディングも実施	みどり生命保険(株) 2008年に内閣総理大臣 より生命保険業の免許取得 資本金100億円 総資産654億円 保有契約27.6万件

<本プレスリリースに関するお問い合わせ先>

株式会社ベルコ 広報部 TEL : 06-6850-2292

## 【別紙】結婚式に関するアンケート調査(未婚者編)結果の詳細

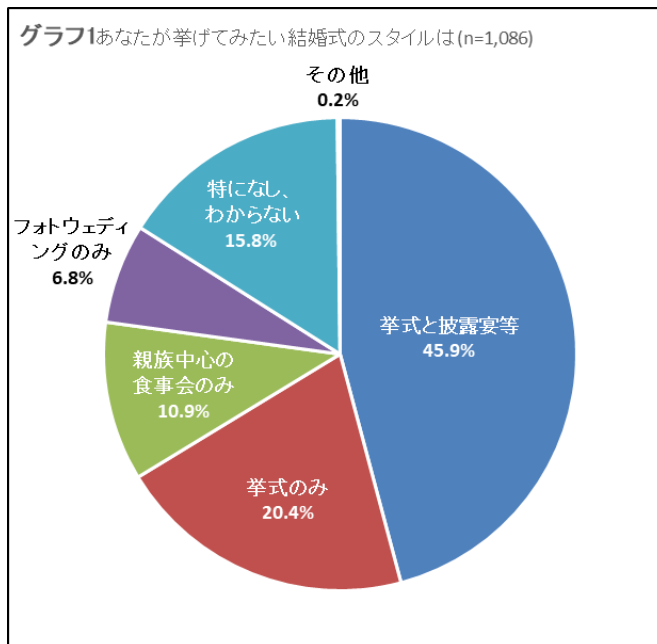
※第2弾では未婚者の方に対して、「パートナーの存在有無と結婚式希望の有無」を確認し、各々4区分毎に行った結婚式に関するアンケート結果である。4区分と対象人数は以下の通りです。

	パートナーの存在あり	パートナーの存在なし	合計
結婚式を挙げたいと思っている	544名	542名	1,086名
結婚式を挙げないと思っている	546名	536名	1,082名

### I. 未婚者のうち)結婚式を挙げたいと思っている方に対するアンケート結果

#### 1. 結婚式を挙げたいと思っている方の希望する結婚式のスタイル

- 未婚者のうち、結婚式を挙げたいと思っている方に現時点で希望する結婚式スタイルを聞いたところ、「挙式と披露宴又はウェディングパーティー(以下、挙式と披露宴等)」が全体の45.9%となり、続いて「挙式のみ(20.4%)」であった。これを「結婚を意識するパートナーの存在有無」で区分してみると、「パートナーあり」では、「挙式と披露宴等」が過半数の53.9%となる一方、「パートナーなし」では、「挙式と披露宴等」以外の比率が高くなっているが、最も較差があったのは「特になし、わからない」であった。



#### ◆結婚式についての定義

本アンケートでは結婚式の定義を挙式・披露宴・ウェディングパーティーはもとより、親族中心の食事会のみやフォトウェディングのみも含むとしてアンケート実施

#### ◆パートナーについての定義

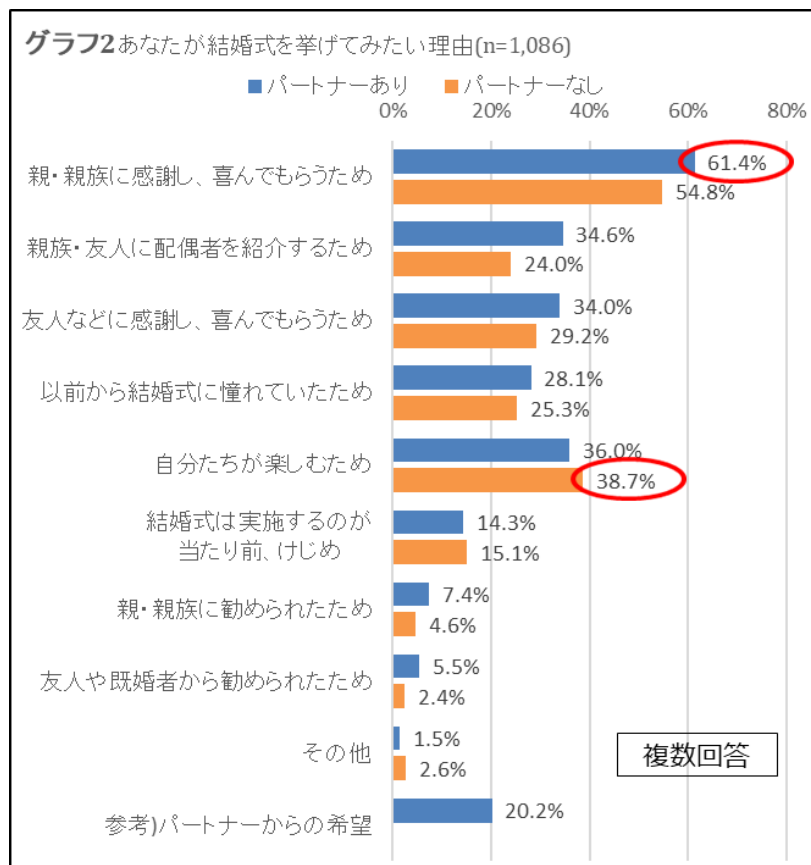
本アンケートではパートナーの定義を恋人、同棲、内縁、婚約などで将来的に結婚等を意識する方(同性含む)としてアンケート実施

表1	合計	現時点で最も希望する結婚式のスタイル					
		挙式と披露宴等	挙式のみ	親族中心の食事会のみ	フォトウェディングのみ	特になし、わからない	その他
全体	1,086	45.9%	20.4%	10.9%	6.8%	15.8%	0.2%
パートナーあり	544	53.9%	18.2%	9.0%	6.6%	12.3%	0.0%
パートナーなし	542	37.8%	22.7%	12.7%	7.0%	19.4%	0.4%
参考)既婚者 2023年以降実施	100	76.0%	11.0%	12.0%	1.0%	—	0.0%

- さらに、参考までに、「パートナーあり」の方の希望スタイルと既婚者の結婚式実施スタイル(2023年以降)を比較してみると、「挙式と披露宴等」と「親族中心の食事会のみ」の希望段階の比率より実施率の方が高く、逆に「挙式のみ」と「フォトウェディングのみ」の実施比率が希望段階の比率より低いという結果となっている。

## 2. 結婚式を挙げたいと思っている方の理由

- 結婚式を挙げたいと思っている理由を聞いたところ、全体傾向的には、「親・親族に感謝し、喜んでもらうため」が最も高く、続いて、「自分たちが楽しむため」となっているが、パートナーありとなしでは少し差異が生じている。「パートナーあり」では、「親・親族に感謝し、喜んでもらうため(61.4%)」「親族・友人に配偶者を紹介するため(34.6%)」などの項目で「パートナーなし」より、高い数値となる一方、「パートナーなし」では「自分たちが楽しむため」が「パートナーあり」を上回る 38.7%の結果となっている。



## 3. 結婚式を挙げたいと思っている方の情報収集や準備状況

- 結婚式を挙げたいと思っている方が「将来結婚に向け、結婚式に関する情報収集や準備は行っているか」を聞いたところ、「まだ行っていない」はパートナーの有無にかかわらず、40%台であったが、実際の行動面では「パートナーあり」の方が「結婚情報誌から情報収集(32.5%)」「結婚資金の積み立て(33.3%)」と情報収集や準備を行っていると回答した方が多くなっている。

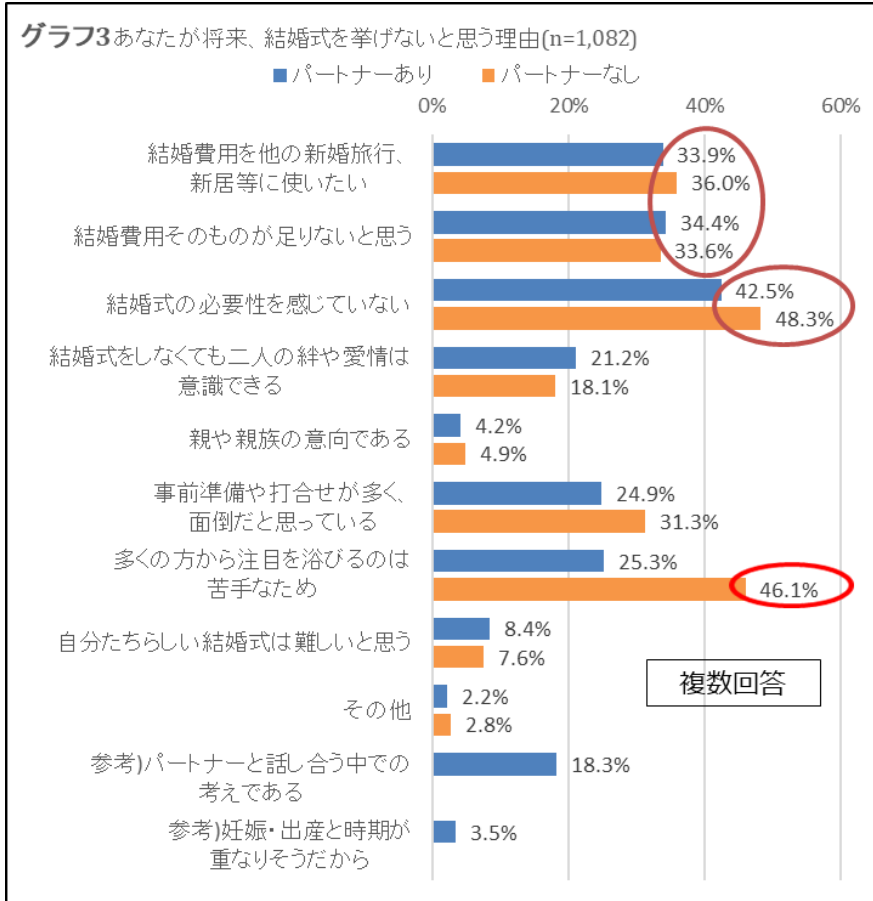
表2 複数回答	合計	結婚式に関する情報収集や準備は行っているか					
		結婚情報誌から情報収集している	結婚資金の積み立てをしている	冠婚葬祭の互助会に入会している	親族や友人から情報収集している	親等からの資金援助を依頼している	まだ行っていない
全体	1,086	23.4%	23.2%	10.6%	16.2%	7.5%	40.4%
パートナーあり	544	32.5%	33.3%	12.1%	18.4%	7.2%	40.3%
パートナーなし	542	14.2%	13.1%	9.0%	14.0%	7.7%	40.6%

(注)本表には、「特になし、わからない」「その他」という回答を除いて掲載

## II.未婚者のうち)結婚式を挙げないと思う方に対するアンケート結果

### 1. 結婚式を挙げないと思う理由

- 未婚者の方に将来結婚しても、結婚式を挙げないと思う理由を聞いたところ、「結婚式の必要性を感じていない」がパートナーの有無に関わらず 40%を超える高い理由となっている。さらに、高い理由となっているのは、「パートナーなし」の方で「多くの方から注目を浴びるのは苦手なため」が 46.1%となっている。また、金銭的な理由もパートナーの有無に関わらず、30%台の回答比率となっている。



### 2. 今後どういう状況になれば結婚式を挙げたいか

- 結婚式を挙げないと思う方に「今後、どうい状況になれば結婚式を挙げたいか」を聞いたところ表3の通り、「金銭的に余裕ができたなら考えたい」と「パートナーの意向があれば考えたい」が 28.9%と最も高い比率ではあるものの、他の回答比率も 20%台と回答者の現況が様々なためか、分散化している結果となっている。

表3 複数回答	合計	今後、どうい状況になれば結婚式を挙げたいか										
		金銭的に余裕ができたなら考えたい	仕事や子育てが落ち着いたなら考えたい	パートナーの意向があれば考えたい	友人や親族の勧めがあれば考えたい	安価でできるなら考えたい	少人数でできるなら考えたい	事前準備や打合せが少なくできるなら考えたい	二人だけでできるものならば考えたい	上記の何れでもない	わからない、不明	その他
全体	1,082	28.9%	7.9%	28.9%	9.9%	20.9%	20.6%	10.4%	21.6%	12.3%	10.3%	0.7%
パートナーあり	546	25.6%	12.5%	27.5%	11.9%	17.6%	15.9%	8.6%	20.3%	14.5%	9.3%	0.9%
パートナーなし	536	32.3%	3.4%	30.4%	7.8%	24.3%	25.4%	12.1%	22.9%	10.1%	11.2%	0.6%

### 3.「結婚式を挙げないと思う理由」と「どうい状況になれば結婚式を挙げたいか」の年代別特徴

・「結婚式を挙げないと思う理由」と「どうい状況になれば結婚式を挙げるか」という質問への回答項目(上位5つ)を男女別・年代別に各々の回答をみると、表4、表5の通り、次のような特徴が生じていた。

- A)「結婚式を挙げないと思う理由」も「どうい状況になれば結婚式を挙げるか」という回答項目として、順位の変動はあるものの、パートナーの有無に関わらず、第5位までの項目は同一である。
- B)「結婚式を挙げないと思う理由」における「パートナーあり」では、男性20代と30代で「結婚費用が足りない」が第1位となっており、「パートナーなし」では男性20代、40代と女性30代で「注目を浴びるのは苦手が」第1位となっている。
- C)「どうい状況になれば結婚式を挙げるか」の回答における「パートナーあり」では、「パートナーの意向があれば」が多くの年代層で第1位であるが、「パートナーなし」では「金銭的に余裕ができたら」が多くの年代層で第1位となっている。

	人数	第1位	第2位	第3位	第4位	第5位
パートナーあり	546	結婚式の必要性を感じない(42.5%)	結婚費用が足りない(34.4%)	結婚費用を他の費用に使いたい(33.9%)	注目を浴びるのは苦手(25.3%)	事前の打合せが面倒(24.9%)
	年代別特徴	男性40代と女性20-40代で第1位	男性20代、30代で第1位			
パートナーなし	536	結婚式の必要性を感じない(48.3%)	注目を浴びるのは苦手(46.1%)	結婚費用を他の費用に使いたい(36.0%)	結婚費用が足りない(33.6%)	事前の打合せが面倒(31.3%)
	年代別特徴	男性30代と女性20、40代で第1位	男性20代、40代と女性30代で第1位	男性20代で第1位		

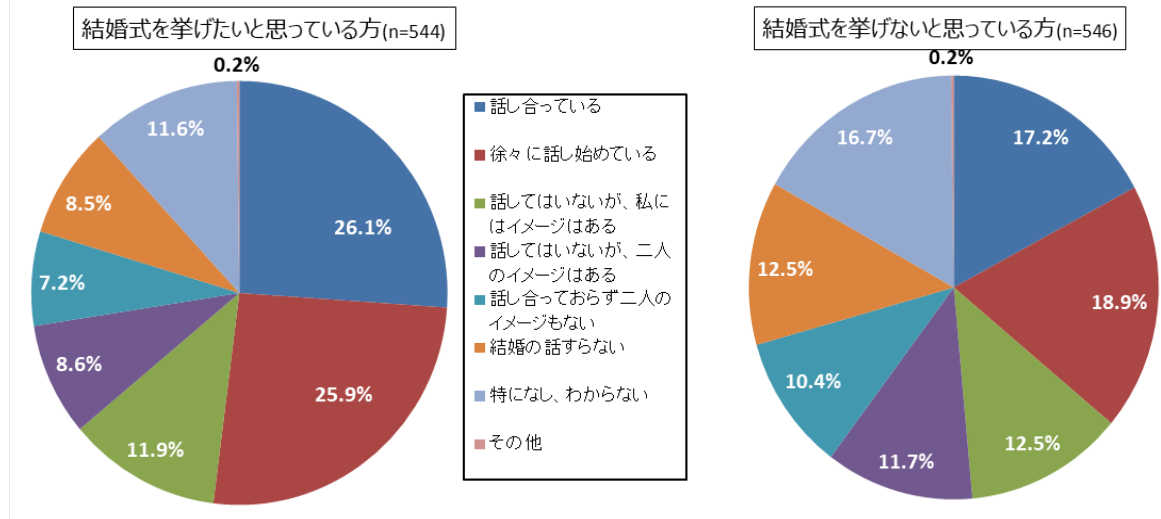
	人数	第1位	第2位	第3位	第4位	第5位
パートナーあり	546	パートナーの意向があれば(27.5%)	金銭的に余裕ができたら(25.6%)	二人のできるならば(20.3%)	安価のできるならば(17.6%)	少人数のできるならば(15.9%)
	年代別特徴	男性20代、40代と女性30代で第1位	男性30代と女性20代で第1位	女性40代で第1位		
パートナーなし	536	金銭的に余裕ができたら(32.3%)	パートナーの意向があれば(30.4%)	少人数のできるならば(25.4%)	安価のできるならば(24.3%)	二人のできるならば(22.9%)
	年代別特徴	男性20代、30代と女性20代、30代で第1位	男性40代で第1位	女性40代で第1位		



### Ⅲ.「パートナーあり」の方に「将来、結婚式を挙げるかパートナーと話し合ったか」を聞いたアンケート結果

- ・未婚者のうち、「パートナーあり」の方には、「将来、結婚式を挙げるかどうか、パートナーと話し合いましたか」を聞いたところ、「結婚式を挙げたいと思っている」方は「話し合っている(26.1%)」「徐々に話し合っている(25.9%)」となり、合計すると過半数の 52.0%となっている。
- ・一方、同「結婚式を挙げないと思っている」方は「話し合っている(17.2%)」「徐々に話し合っている(18.9%)」となり、合計すると 36.1%に留まる結果となっている。

グラフ4 将来結婚式を挙げるか、パートナーと話し合いましたか



- ・さらに、表 6 の通り、「結婚式を挙げたいと思っている方」のうち、「話し合っている」と回答された方の 73.9%の方が希望する結婚式のスタイルは「挙式と披露宴等」と回答している。

表 6		合計	現時点で最も希望する結婚式のスタイル				
			挙式と披露宴等	挙式のみ	親族中心の食事会のみ	フォトウェディングのみ	特になし、わからない
パートナーあり結婚式を挙げたい方		544	53.9%	18.2%	9.0%	6.6%	12.3%
将来、結婚式を挙げるかどうか、パートナーと話し合いましたか	話し合っている	142	73.9%	12.0%	3.5%	4.9%	5.6%
	徐々に話し始めている	141	55.3%	18.4%	10.6%	9.2%	6.4%
	話してはいないが、私にはイメージはある	65	55.4%	26.2%	9.2%	4.6%	4.6%
	話してはいないが、二人のイメージはある	47	31.9%	29.8%	10.6%	4.3%	23.4%
	話し合っておらず二人のイメージもない	39	30.8%	20.5%	25.6%	10.3%	12.8%
	結婚の話すらない	46	50.0%	15.2%	13.0%	6.5%	15.2%
	特になし、わからない	63	36.5%	15.9%	3.2%	6.3%	38.1%

以上