

Primavista

**プリマヴィスタの代名詞“くずれ防止下地”がさらに進化！
毛穴さえカバーして、くずさない『美肌ロック*1 UV 下地』が誕生！！**

プリマヴィスタ スキンプロテクトベース 皮脂くずれ防止 UV50

2024年4月6日(土)新発売

*1美しい仕上がりが続くこと。

“ぜんぶ、受けとめるよ”をブランドコンセプトに掲げる花王のベースメイクブランド「プリマヴィスタ」は、新商品『プリマヴィスタ スキンプロテクトベース 皮脂くずれ防止 UV50』を2024年4月6日(土)より発売いたします。

ブランドの代名詞である“くずれ防止下地”が、美肌仕上がりを長時間キープするUV下地として進化。新処方である「マイクロスムーズ処方」を採用し、毛穴カバー力や汗・皮脂によるくずれにくさが向上しました。強力な紫外線から素肌を守り、高温多湿で過酷な日でもテカリ・ベタつきを抑え、美肌をロックしたように、きれいな仕上がりが夕方まで続きます。



■『美肌ロック*1 UV 下地』の特長

*1美しい仕上がりが続くこと。

Point 1 : さらに*2 汗・皮脂に強く、くずれにくい UV 下地として進化

耐汗・耐皮脂性が向上。化粧くずれ防止力がさらにパワーアップ。

*2 スキンプロテクトベース<皮脂くずれ防止> SPF50 との比較



*当社調べ。効果には個人差があります。

Point 2 : 気になる毛穴もなめらかにカバー

小鼻や頬などの毛穴も均一、かつなめらかにカバー。

Primavista

<素肌と塗布後の仕上がりイメージ>



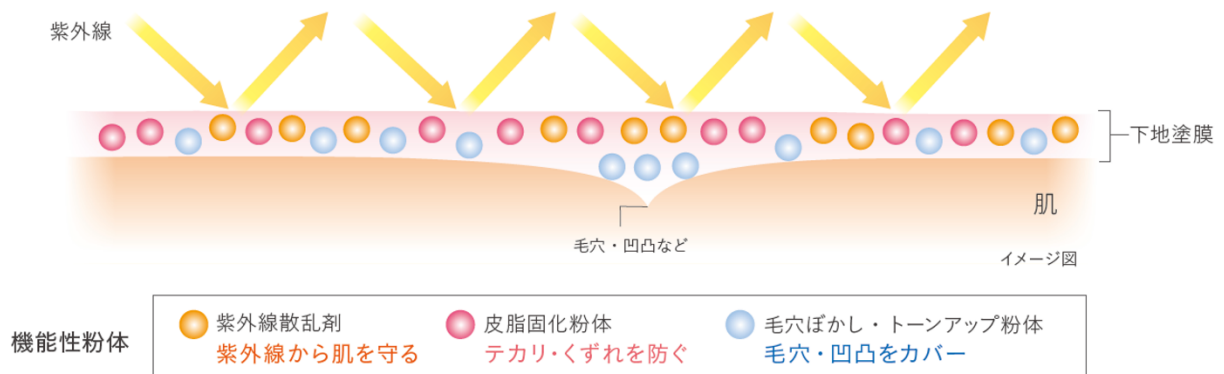
Point 3 : 高温多湿で過酷な日でも、くずさない

夏の汗ばむ日でも、夕方までテカリ・べたつきを抑え、メイクしたてのきれいな仕上がりが続く。


■「美肌ロック」を叶えるプリマヴィスタ新設計「マイクロスムーズ処方」

花王独自の高分散技術を新採用。紫外線から肌を守る紫外線散乱剤や、テカリ・くずれを防ぐ皮脂固化粉体などの“機能性粉体”をさらに微粒子化することに成功しました（皮脂固化粉体のサイズは、従来処方^{*3}の約 75 分の 1）。高分散することで、従来処方よりも、均一に肌に密着。強力な紫外線から肌を守りながら、毛穴さえカバーします。また汗・皮脂に強く、高温多湿な環境でもテカリ・べたつきを防ぎます。

<塗布時のイメージ>



微粒子化された
皮脂固化粉体のサイズ比較
※イメージ



^{*3} スキンプロテクトベース（皮脂くずれ防止）SPF50

Primavista

【商品概要】

高いUV 防御と美しさを両立した 美肌ロック*¹UV 下地

*¹美しい仕上がりが続くこと



プリマヴィスタ スキンプロテクトベース 皮脂くずれ防止 UV50

- 品種 全4色
- 容量 25ml
- 価格 2,800円（税抜） ※メーカー小売価格

マイクロスムーズ処方で毛穴をなめらかにカバー。肌を明るく整え、強力な紫外線から素肌を守ります。高温多湿で過酷な日でも、テカリ・ベタつきを抑え、朝のきれいな仕上がりが夕方まで続きます。

<特長>

- 10時間化粧もちデータ取得済み（当社調べ。効果には個人差があります。）
- 毛穴カバー効果
- 白浮きしにくく肌になじむトーンアップカラー
- ウォータープルーフ
- SPF50・PA+++ UV 耐水性★
- 保湿成分配合（アスナロ枝エキス）
- 香料は配合されていません
- アレルギーテスト済み（すべての方にアレルギーがおこらないというわけではありません）

【色展開】

肌悩みややりたいイメージに合わせて選ぶ4つのカラー展開。

どの色も白浮き感のない明るい仕上がりが叶います。

Primavista

● ベージュ



色ムラをカバーし、
均一でふんわり自然
な印象の肌に



素肌



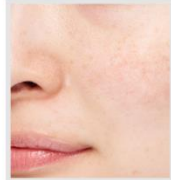
仕上がりイメージ

塗布後

● ラベンダー



くすみをカバーし、
上品で透明感^{*4}のあ
る印象の肌に



素肌



仕上がりイメージ

塗布後

● メロン



赤みをカバーし、
みずみずしく澄んだ^{*4}
印象の肌に



素肌



仕上がりイメージ

塗布後

● フレンチブルー



黄ぐすみをカバーし、
明るく透明感^{*4}のある
印象の肌に



素肌



仕上がりイメージ

塗布後

*4 メイクアップ効果による

【ご使用方法】

＜基礎化粧品でお肌を整えた後、ご使用ください。＞

1. カチカチと音がするまでよく振ってください。音がしてから 5 回以上振るのが目安です。
よく振った後、中身があふれるのをおさえるために、キャップを上にして、ボトルの底を 5 回以上叩いて、
ボトルの口元にある液を下に落としてからゆっくりキャップを開けてください。
2. 本体裏面の使用量を目安に、直径 1.2cm ほど取り出します。
3. 額、ほお、鼻、あごにのせてのばします。
4. ほおは大きく全体に円を描くように広げたあと、真横にのばし、口もととは下からほおの上に向かって塗ります。
5. Tゾーンや小鼻など、特にテカリが気になる部分には重ね塗りがおすすめです。

■ プリマヴィスタ ブランドサイト

<https://www.sofina.co.jp/primavista/>

Primavista

■ プリマヴィスタ 公式 Instagram

https://www.instagram.com/primavista_official_jp/

■ プリマヴィスタ 公式 X (旧 Twitter)

https://twitter.com/Primavista_jp

■ プリマヴィスタ 公式 LINE

<https://lin.ee/2PwWor8>