

ALBLANC

光を味方に。本来の透明感ある美しさを惹き出し、明るい肌印象へ。
アルブラン新・素肌美ベースメイク誕生。
～2023年9月9日(土)新発売～

2004年の誕生以来、「潤いに満ちた透明感ある明るい肌」を理想とし、“人が気づく美しさ”にこだわってきた「ALBLANC(アルブラン)」は、あなたらしく、もっと自由に、光を味方にあなたが本来持つ透明感ある美しさを惹き出し、きれいな素肌美印象へ仕上げる新ベースメイク『クラリティブラン サーフェイス』<下地・ファンデーション>と、『クラリティブラン フィニッシャー』<おしろい>を、2023年9月9日(土)より新発売いたします。



ALBLANC(アルブラン) 商品詳細ページ：

<https://www.sofina.co.jp/alblanc/special/2023basemake/>

【商品情報】

アルブラン クラリティブラン サーフェイス <下地・ファンデーション>

2023年9月9日 新発売

全2色 (01 ライト・02 ミディアム)

35g / (税込) 4,400円

※表示価格はメーカー小売希望価格です。

〈商品特長〉

肌を明るく見せ、

微細な凹凸までなめらかに仕上げる下地・ファンデーション



ALBLANC


- 隠ぺいしすぎず、素肌の透明感を活かして仕上げる“半透明バランス設計”
- 光拡散効果により毛穴の影を明るく見せ、色ムラ・くすみをぼかす“花びら状パウダー”配合
- よれやくずれが見えにくい、着色顔料の配合量
- テカリにくいオイルコントロール処方（皮脂を固めて、化粧くずれを防ぐ）
- アスナロ枝エキス・ヒアルロン酸（保湿）配合
- SPF20・PA++

〈光の拡散で毛穴の影を明るく見せ、色ムラ・くすみ・毛穴をぼかす「花びら状パウダー」〉

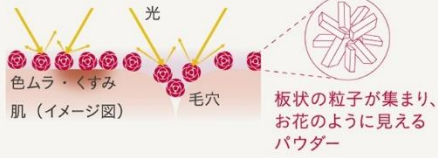
花びら状パウダーが光を様々な方向に拡散させ、効果的に色ムラ・くすみ・毛穴を自然にぼかして肌をなめらかに明るく見せます。

〈隠ぺいしすぎず、素肌を活かして仕上げる「半透明バランス設計」〉

光の透過・散乱効果のバランスをとり、肌を隠ぺいしすぎず、透明感ある美しさを惹き出します。




明るさ 光の拡散で毛穴の影を明るく見せ、色ムラ・くすみ・毛穴をぼかす「花びら状パウダー」



色ムラ・くすみ 毛穴 光
肌（イメージ図）
板状の粒子が集まり、お花のように見えるパウダー

透明感 隠ぺいしすぎず、素肌を活かして仕上げる「半透明バランス設計」



半透明の皮膚モデルに粉体を塗布
半透明バランス設計 従来設計
<イメージ>

ご使用方法

お手持ちの基礎化粧品などでお肌を整えた後、適量を取り、両ほお、ひたい、あごにのせ、内側から外側に向かってやさしくなじませます。

使用量はあくまでも目安です。
仕上がりのお好みに合わせて、
使用量を調整してください。

使用量の目安



ALBLANC

【商品情報】

アルブラン クラリティブラン フィニッシャー <おしろい>

2023年9月9日 新発売

本品（レフィル）：10g / （税込） 4,950円

専用コンパクトケース：（税込） 1,650円 専用パフ付き

専用パフ：（税込） 550円

※表示価格はメーカー小売希望価格です。



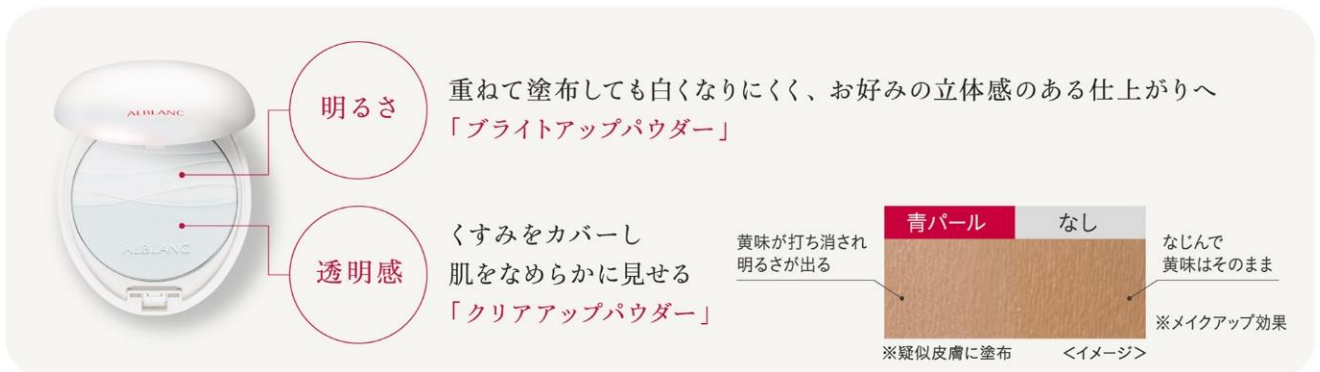
【商品特長】

2つの白パウダーを重ねて、
透明感と立体感のあるきれいな素肌感を演出する、
なめらかな使い心地の「おしろい」

- くすみをカバーし、肌をなめらかに見せる“クリアアップパウダー”
- つやと明るさで立体感を演出する“ブライトアップパウダー”
- 時間が経っても、メイクがくずれにくい
- 粉っぽくなく、ムラになりにくい
- 米ぬかエキス（保湿）配合

【2つの白パウダーの組み合わせで透明感のある明るい肌印象へ】

光の反射効果で明るさをアップするブライトアップパウダーと、くすみをカバーし肌をなめらかに見せるクリアアップパウダーの2種類を組み合わせることで、立体感と透明感を演出します。



明るさ 重ねて塗布しても白くなくなりなく、お好みの立体感のある仕上がりへ
「ブライトアップパウダー」

透明感 くすみをカバーし
肌をなめらかに見せる
「クリアアップパウダー」

青パール なし
黄味が打ち消され
明るさが出る なじんで
黄味はそのまま
※メイクアップ効果
※疑似皮膚に塗布 <イメージ>

●簡単 2STEP で、透明感や明るさを演出し、きれいな素肌感のある印象に

クラリティブラン サーフェイス <下地・ファンデーション>と、クラリティブラン フィニッシャー <おしろい> を一緒にお使いいただくことで、肌本来が持っている透明感と明るさを演出し、きれいな素肌美印象へ導きます。

ALBLANC

ご使用方法

STEP1

ブライトアップ
パウダー

クリアアップ
パウダー

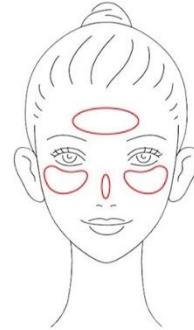
クリアアップパウダーを力を入れすぎないようにパフにとり、手の甲で量を調整してから、軽くすべらせるようにお顔全体へ塗布して、透明感をアップさせます。

STEP2

ブライトアップ
パウダー

クリアアップ
パウダー

ブライトアップパウダーを同様にとり、明るさを与えたい部分へ重ねて塗布することで立体感のある仕上がりへ。



アルブランの新ベースメイクが惹き出すのは、
あなたが本来持つ美しさ



素肌の状態



STEP 1

サーフェイサーを塗布：
なめらかでつるんとした
肌仕上がりに。



STEP 2

さらにフィニッシャーを塗布：
澄みきった明るい肌印象へ。

<仕上がりイメージ>

厚塗り感がなく、
なめらかに仕上がる！

くすみがカバーされる！



肌が
トーンアップ*される

透明感アップ*！

*メイクアップ効果による

- アルブラン公式サイト

<https://www.sofina.co.jp/alblanc/>

- アルブラン公式 Instagram

- アルブラン公式 Twitter

https://twitter.com/ALBLANC_jp