

2024年10月度 派遣社員の平均時給は1,701円 4カ月連続で1,700円台を記録。

『エン派遣』三大都市圏 募集時平均時給レポート

エン・ジャパン株式会社（本社：東京都新宿区、代表取締役社長：鈴木孝二）が運営する日本最大級の派遣のお仕事探しサイト『エン派遣』（<https://haken.en-japan.com/>）では、サイトに掲載されたすべての職種（※）の求人情報をエリア別（※）に集計し、募集時の平均時給分析を行なっています。2024年10月度の集計結果がまとまりましたので、お知らせします。 ※『エン派遣』上で分類されている職種、エリア

TOPICS

- 三大都市圏の平均時給、4カ月連続で1,700円台を記録。
- 選挙関連の求人も登場したオフィスワーク系、2カ月連続で過去最高時給を更新。
- 現在「年収の壁」で働き控え状態の派遣スタッフは少数。
派遣スタッフのさらなる増加にはフルタイム以外の柔軟な勤務形態の求人が必要。

概況解説



『エン派遣』サービス責任者
小用 秀明

2024年10月度の三大都市圏平均時給は**1,701円**（前月比-3円・0.2%減、前年同月比+22円・1.3%増）で、4カ月連続で1,700円台を記録。前年同月比を上回るのは26カ月連続です。

職種別では、オフィスワーク・事務系が、時給1,660円（前月比+2円、前年同月比+27円）で2カ月連続で過去最高を更新。DX化と生成AIの導入により、専門スキルを必要としない業務の一部で自動化が進んでいます。それによって実務経験を求める求人の割合が高まり、平均時給が上昇する結果になりました。また、10月は年末調整や確定申告に関するデータ入力、クリスマスやおせちの伝票作成などの、年末年始に向けた求人が増加。そのほか、衆院選実施に伴う投票所の受付や出口調査スタッフなどの求人も登場し、オフィス系全体の求人数が増加しました。

営業・販売・サービス系は時給1,609円で前年同月比+18円と、今月も大幅な上昇が見られました。年末商戦の繁忙期に備えてクリスマスマーケットのスタッフやジュエリーショップの販売員など、時期的に需要が高まるポジションの求人も多数登場。軽作業系においてもブラックフライデーや年末商戦に備えて人材確保が急務となり、時給を引き上げて募集が行なわれています。

昨今、人材不足の要因として指摘されている「年収の壁」。現状、年収の壁により働き控えが発生しているのはアルバイト・パートの方々が中心で、年収の壁を超えてフルタイムで働く方が多い派遣スタッフへの影響は限定的です。今後、年収の壁の引き上げに加えてフルタイム以外の柔軟な勤務形態の求人が増えることで、アルバイト・パートの方々に、より高時給な派遣スタッフという働き方が選ばれやすくなるかもしれません。そのためには派遣会社各社に「短時間勤務」や「週3日勤務」などの、多様な働き方ができる求人の選択肢を増やすことが求められます。

■ 10月度の三大都市圏 職種別平均時給は、【オフィスワーク・事務系】が過去最高に。

	2024年10月 平均時給	前年同月比較 (23.10)			前月比較 (24.9)		
		平均時給	増減額	増減率	平均時給	増減額	増減率
全体	¥1,701	¥1,679	22	1.3%	¥1,704	-3	-0.2%
オフィスワーク・事務系 (※)	¥1,660	¥1,633	27	1.7%	¥1,658	2	0.1%
営業・販売・サービス系	¥1,609	¥1,591	18	1.1%	¥1,618	-9	-0.6%
クリエイティブ系	¥1,939	¥2,031	-92	-4.5%	¥1,937	2	0.1%
IT・エンジニア系	¥2,573	¥2,606	-33	-1.3%	¥2,584	-11	-0.4%
技術系	¥1,979	¥2,013	-34	-1.7%	¥1,978	1	0.1%
医療・介護・福祉・教育系	¥1,445	¥1,481	-36	-2.4%	¥1,451	-6	-0.4%
軽作業・物流・工場・その他	¥1,318	¥1,299	19	1.5%	¥1,318	0	0.0%

※過去最高を記録した職種

■ 10月度のエリア別平均時給は、【東海】 【関西】 で前年同月比プラスを記録。

	2024年10月 平均時給	前年同月比較 (23.10)			前月比較 (24.9)		
		平均時給	増減額	増減率	平均時給	増減額	増減率
関東	¥1,749	¥1,755	-6	-0.3%	¥1,740	9	0.5%
東海	¥1,470	¥1,447	23	1.6%	¥1,462	8	0.5%
関西	¥1,501	¥1,500	1	0.1%	¥1,498	3	0.2%

■ 10月度の職種別／前年同月比 時給上昇額ランキング

順位		上昇額	2024年10月度 平均時給
1 (↑)	オフィスワーク・事務系	+27	¥1,660
2 (↑)	軽作業・物流・工場・その他	+19	¥1,318
2 (↓)	営業・販売・サービス系	+18	¥1,609

■ 10月度の職種別／時給額ランキング

順位		2024年10月度 平均時給
1 (→)	IT・エンジニア系	¥2,573
2 (→)	技術系	¥1,979
3 (→)	クリエイティブ系	¥1,939

▼集計対象

エン・ジャパンが運営する日本最大級の派遣のお仕事探しサイト『エン派遣』（<https://haken.en-japan.com/>）に掲載された求人情報より、募集時の平均時給を集計いたしました。※小数点以下は切り捨てで集計しています。

▼対象エリア

関東（東京都、神奈川県、埼玉県、千葉県、茨城県、群馬県、栃木県、山梨県）
 東海（愛知県、岐阜県、三重県、静岡県）
 関西（大阪府、兵庫県、京都府、滋賀県、奈良県、和歌山県）

▼集計対象職種

オフィスワーク系：一般事務、営業事務、経理・財務、秘書、受付、総務・人事、貿易・国際事務など
営業・販売・サービス系：営業・企画営業、販売、窓口・ショールーム、テレマーケティングなど
クリエイティブ系：WEBデザイナー、編集・制作・校正、デザイナー、DTPオペレーターなど
IT・エンジニア系：SE、プログラマ、ネットワークエンジニア、
 テスト・評価、運用管理・保守、ユーザーサポートなど
技術系：CADオペレーター、CAD・設計、ハード系設計
医療・介護系：医療事務、治験関連、介護関連、看護師・准看護師、研究開発など
その他：製造業務、軽作業、ドライバー、インストラクター・講師など

日本最大級。派遣の仕事に特化した求人情報サイト『エン派遣』

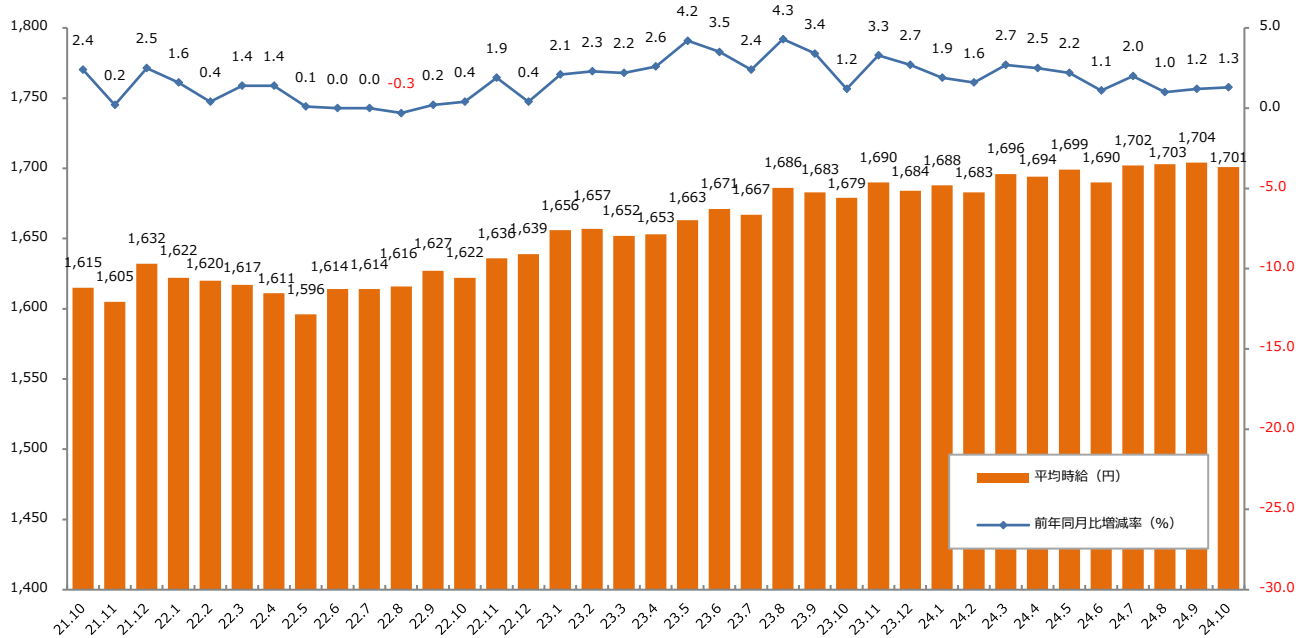


派遣で仕事を探す求職者と全国の人材派遣会社を結ぶ、日本最大級の派遣情報集合サイト。派遣で働きたい人のさまざまなニーズと、派遣会社の持つ仕事情報のマッチングを重視したサイト設計が特長です。どんな仕事情報も埋もれさせることなく、それを希望する派遣ユーザーにお届けします。

<https://haken.en-japan.com/>

1：三大都市圏 募集時平均時給調査

▼平均時給推移（三大都市圏 ※関東・東海・関西） ※2021年10月からの推移



▼職種別平均時給推移（三大都市圏 ※関東・東海・関西） ※2022年1月からの推移

職種名	22.1	22.2	22.3	22.4	22.5	22.6	22.7	22.8	22.9	22.10	22.11	22.12
オフィスワーク系	¥1,596	¥1,581	¥1,585	¥1,598	¥1,595	¥1,598	¥1,599	¥1,596	¥1,598	¥1,593	¥1,592	¥1,591
営業・販売・サービス系	¥1,545	¥1,553	¥1,545	¥1,540	¥1,533	¥1,539	¥1,551	¥1,557	¥1,560	¥1,550	¥1,566	¥1,557
クリエイティブ系	¥1,953	¥1,948	¥1,965	¥2,003	¥2,003	¥1,996	¥1,987	¥1,990	¥2,016	¥2,058	¥2,073	¥2,065
IT系	¥2,341	¥2,347	¥2,341	¥2,334	¥2,334	¥2,359	¥2,421	¥2,399	¥2,421	¥2,437	¥2,435	¥2,392
技術系	¥1,948	¥1,967	¥1,977	¥1,916	¥1,955	¥1,946	¥1,954	¥1,959	¥1,911	¥1,932	¥1,959	¥1,887
医療・介護系	¥1,350	¥1,360	¥1,373	¥1,360	¥1,363	¥1,384	¥1,378	¥1,386	¥1,401	¥1,404	¥1,415	¥1,413
その他	¥1,253	¥1,259	¥1,256	¥1,289	¥1,279	¥1,289	¥1,290	¥1,275	¥1,283	¥1,284	¥1,302	¥1,298
全体	¥1,622	¥1,620	¥1,617	¥1,611	¥1,596	¥1,614	¥1,628	¥1,616	¥1,627	¥1,622	¥1,636	¥1,639
職種名	23.1	23.2	23.3	23.4	23.5	23.6	23.7	23.8	23.9	23.10	23.11	23.12
オフィスワーク系	¥1,594	¥1,588	¥1,587	¥1,593	¥1,608	¥1,609	¥1,614	¥1,624	¥1,633	¥1,633	¥1,630	¥1,629
営業・販売・サービス系	¥1,565	¥1,570	¥1,563	¥1,564	¥1,568	¥1,571	¥1,577	¥1,579	¥1,588	¥1,591	¥1,584	¥1,590
クリエイティブ系	¥2,081	¥1,976	¥2,019	¥2,031	¥2,054	¥2,109	¥2,050	¥2,046	¥1,995	¥2,031	¥2,061	¥2,036
IT系	¥2,507	¥2,519	¥2,527	¥2,519	¥2,543	¥2,572	¥2,582	¥2,610	¥2,587	¥2,606	¥2,619	¥2,616
技術系	¥1,943	¥1,932	¥1,936	¥1,967	¥1,963	¥1,983	¥1,994	¥2,016	¥2,028	¥2,013	¥2,077	¥2,003
医療・介護系	¥1,443	¥1,449	¥1,440	¥1,448	¥1,452	¥1,455	¥1,473	¥1,466	¥1,467	¥1,481	¥1,479	¥1,473
その他	¥1,313	¥1,323	¥1,322	¥1,329	¥1,321	¥1,316	¥1,305	¥1,312	¥1,293	¥1,299	¥1,314	¥1,315
全体	¥1,656	¥1,657	¥1,652	¥1,653	¥1,663	¥1,671	¥1,667	¥1,686	¥1,683	¥1,679	¥1,690	¥1,684
職種名	24.1	24.2	24.3	24.4	24.5	24.6	24.7	24.8	24.9	24.10	24.11	24.12
オフィスワーク系	¥1,632	¥1,636	¥1,629	¥1,647	¥1,650	¥1,649	¥1,655	¥1,652	¥1,658	¥1,660		
営業・販売・サービス系	¥1,598	¥1,604	¥1,594	¥1,608	¥1,600	¥1,607	¥1,615	¥1,618	¥1,618	¥1,609		
クリエイティブ系	¥2,050	¥1,975	¥1,970	¥1,987	¥1,972	¥1,895	¥1,926	¥1,922	¥1,937	¥1,939		
IT系	¥2,617	¥2,591	¥2,587	¥2,584	¥2,623	¥2,585	¥2,583	¥2,595	¥2,584	¥2,573		
技術系	¥2,051	¥2,030	¥2,073	¥1,981	¥1,953	¥1,960	¥1,994	¥1,978	¥1,978	¥1,979		
医療・介護系	¥1,460	¥1,453	¥1,442	¥1,447	¥1,438	¥1,446	¥1,455	¥1,460	¥1,451	¥1,445		
その他	¥1,311	¥1,312	¥1,326	¥1,319	¥1,297	¥1,292	¥1,299	¥1,319	¥1,318	¥1,318		
全体	¥1,688	¥1,683	¥1,696	¥1,694	¥1,699	¥1,690	¥1,702	¥1,703	¥1,704	¥1,701		

1：三大都市圏 募集時平均時給調査

▼職種別平均時給：オフィスワーク、営業・販売・サービス、クリエイティブ

大分類職種	小分類職種	2024年10月				前年同月比較 (23.10)			前月比較 (24.9)		
		平均時給	平均時給	増減額	増減率	平均時給	増減額	増減率	平均時給	増減額	増減率
オフィスワーク系	一般事務	¥1,602	¥1,581	21	1.3%	¥1,601	1	0.1%			
	営業事務	¥1,666	¥1,635	31	1.9%	¥1,666	0	0.0%			
	学校事務	¥1,487	¥1,448	39	2.7%	¥1,490	▲ 3	-0.2%			
	経理・財務・会計・英文経理	¥1,730	¥1,715	15	0.9%	¥1,737	▲ 7	-0.4%			
	秘書	¥1,818	¥1,776	42	2.4%	¥1,807	11	0.6%			
	受付	¥1,498	¥1,484	14	0.9%	¥1,489	9	0.6%			
	総務・人事・法務	¥1,728	¥1,708	20	1.2%	¥1,724	4	0.2%			
	広報・宣伝・IR	¥1,826	¥1,753	73	4.2%	¥1,796	30	1.7%			
	企画・マーケティング	¥2,028	¥1,912	116	6.1%	¥1,985	43	2.2%			
	貿易・国際事務	¥1,730	¥1,701	29	1.7%	¥1,737	▲ 7	-0.4%			
	英文事務	¥1,843	¥1,840	3	0.2%	¥1,835	8	0.4%			
	金融（銀行）事務	¥1,543	¥1,495	48	3.2%	¥1,521	22	1.4%			
	金融（証券）事務	¥1,875	¥1,725	150	8.7%	¥1,867	8	0.4%			
	金融（生保・損保）事務	¥1,626	¥1,572	54	3.4%	¥1,621	5	0.3%			
	金融（その他）事務	¥1,713	¥1,663	50	3.0%	¥1,730	▲ 17	-1.0%			
	通訳・翻訳	¥2,261	¥2,121	140	6.6%	¥2,155	106	4.9%			
	OAオペレーター	¥1,874	¥1,765	109	6.2%	¥1,840	34	1.8%			
	データ入力	¥1,563	¥1,542	21	1.4%	¥1,571	▲ 8	-0.5%			
	事務的軽作業	¥1,452	¥1,374	78	5.7%	¥1,454	▲ 2	-0.1%			
	その他事務系	¥1,696	¥1,670	26	1.6%	¥1,705	▲ 9	-0.5%			
計		¥1,660	¥1,633	27	1.7%	¥1,658	2	0.1%			
営業・販売・サービス系	営業・企画営業・ラウンダー	¥1,919	¥1,856	63	3.4%	¥1,901	18	0.9%			
	営業アシスタント	¥1,742	¥1,752	▲ 10	-0.6%	¥1,768	▲ 26	-1.5%			
	販売（アパレル系）	¥1,501	¥1,483	18	1.2%	¥1,502	▲ 1	-0.1%			
	販売（家電・モバイル）	¥1,470	¥1,486	▲ 16	-1.1%	¥1,514	▲ 44	-2.9%			
	販売（その他）	¥1,486	¥1,500	▲ 14	-0.9%	¥1,476	10	0.7%			
	デモンストレーター・MC	¥1,401	¥1,377	24	1.7%	¥1,385	16	1.2%			
	窓口・ショールーム・カウンター受付	¥1,472	¥1,472	0	0.0%	¥1,485	▲ 13	-0.9%			
	旅行関連	¥1,608	¥1,449	159	11.0%	¥1,605	3	0.2%			
	テレマーケティング・テレフォンオペレーター	¥1,618	¥1,596	22	1.4%	¥1,621	▲ 3	-0.2%			
	スーパーバイザー	¥1,864	¥1,820	44	2.4%	¥1,837	27	1.5%			
その他営業・販売・サービス系	¥1,513	¥1,526	▲ 13	-0.9%	¥1,539	▲ 26	-1.7%				
計		¥1,609	¥1,591	18	1.1%	¥1,618	▲ 9	-0.6%			
クリエイティブ系	WEBデザイナー	¥2,079	¥2,185	▲ 106	-4.9%	¥2,057	22	1.1%			
	WEBディレクター	¥2,231	¥2,332	▲ 101	-4.3%	¥2,229	2	0.1%			
	WEB制作・編集	¥1,960	¥2,076	▲ 116	-5.6%	¥1,966	▲ 6	-0.3%			
	編集・校正・制作	¥1,774	¥1,746	28	1.6%	¥1,765	9	0.5%			
	デザイナー（ファッション・アクセサリ）・パタンナー	¥1,748	¥1,682	66	3.9%	¥1,747	1	0.1%			
	デザイナー（住宅・インテリア）	¥1,764	¥1,892	▲ 128	-6.8%	¥1,687	77	4.6%			
	DTPオペレーター	¥1,723	¥1,694	29	1.7%	¥1,719	4	0.2%			
	その他クリエイティブ職	¥1,955	¥2,019	▲ 64	-3.2%	¥1,938	17	0.9%			
計		¥1,939	¥2,031	▲ 92	-4.5%	¥1,937	2	0.1%			

1：三大都市圏 募集時平均時給調査

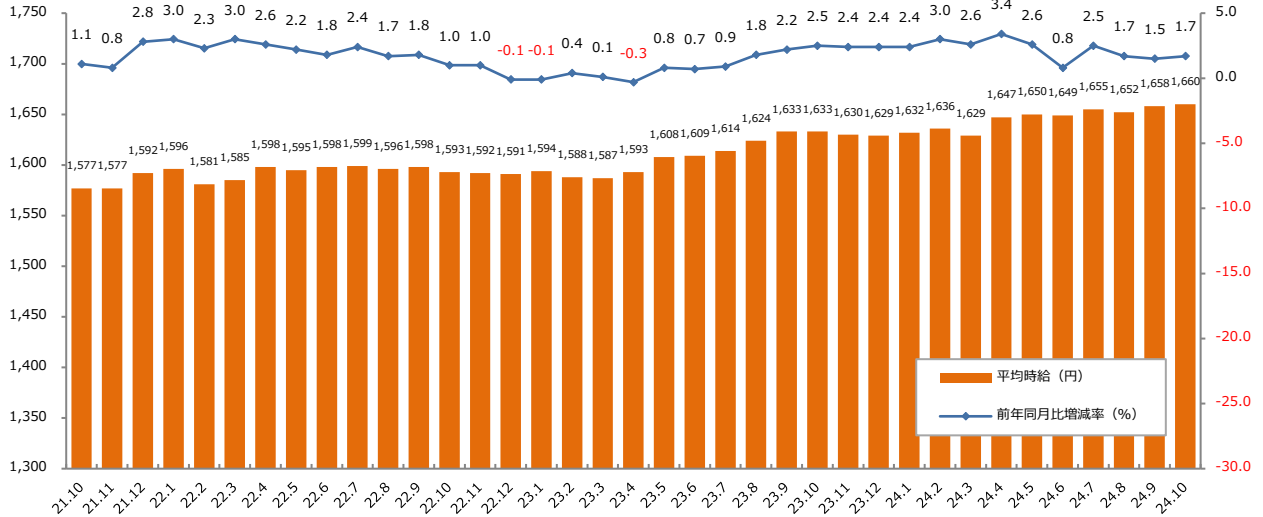
▼職種別平均時給：IT、技術、医療・介護、その他

大分類職種	小分類職種	2024年10月 平均時給	前年同月比較 (23.10)		前月比較 (24.9)			
			平均時給	増減額	増減率	平均時給	増減額	増減率
IT系	ビジネスアプリケーション系SE	¥2,746	¥2,795	▲ 49	-1.8%	¥2,778	▲ 32	-1.2%
	制御系SE	¥2,663	¥2,636	27	1.0%	¥2,599	64	2.5%
	データベース系SE	¥2,876	¥2,900	▲ 24	-0.8%	¥2,867	9	0.3%
	Web・スマホ系SE	¥2,957	¥2,903	54	1.9%	¥2,939	18	0.6%
	社内SE	¥2,461	¥2,442	19	0.8%	¥2,522	▲ 61	-2.4%
	プログラマ	¥2,490	¥2,534	▲ 44	-1.7%	¥2,527	▲ 37	-1.5%
	ネットワークエンジニア	¥2,814	¥2,779	35	1.3%	¥2,798	16	0.6%
	テスト・評価	¥2,044	¥2,138	▲ 94	-4.4%	¥2,115	▲ 71	-3.4%
	運用管理・保守	¥2,304	¥2,342	▲ 38	-1.6%	¥2,300	4	0.2%
	ユーザーサポート・ヘルプデスク	¥1,980	¥2,006	▲ 26	-1.3%	¥2,009	▲ 29	-1.4%
	インストラクター・講師・教師	¥1,902	¥1,922	▲ 20	-1.0%	¥1,922	▲ 20	-1.0%
	その他 IT系	¥3,195	¥3,042	153	5.0%	¥3,269	▲ 74	-2.3%
計		¥2,573	¥2,606	▲ 33	-1.3%	¥2,584	▲ 11	-0.4%
技術系	CADオペレーター	¥1,858	¥1,839	19	1.0%	¥1,853	5	0.3%
	CAD・設計	¥2,117	¥2,132	▲ 15	-0.7%	¥2,117	0	0.0%
	ハード系設計	¥2,542	¥2,539	3	0.1%	¥2,569	▲ 27	-1.1%
	研究開発関連	¥1,678	¥1,751	▲ 73	-4.2%	¥1,663	15	0.9%
	その他技術系	¥2,215	¥2,176	39	1.8%	¥2,207	8	0.4%
計		¥1,979	¥2,013	▲ 34	-1.7%	¥1,978	1	0.1%
医療・介護系	医療事務	¥1,314	¥1,380	▲ 66	-4.8%	¥1,322	▲ 8	-0.6%
	治験関連	¥2,528	¥2,520	8	0.3%	¥2,389	139	5.8%
	介護関連	¥1,419	¥1,438	▲ 19	-1.3%	¥1,423	▲ 4	-0.3%
	看護師・准看護師	¥2,132	¥2,021	111	5.5%	¥2,047	85	4.2%
	研究開発関連	¥1,710	¥1,713	▲ 3	-0.2%	¥1,791	▲ 81	-4.5%
	その他医療・介護関連	¥1,536	¥1,529	7	0.5%	¥1,547	▲ 11	-0.7%
計		¥1,445	¥1,481	▲ 36	-2.4%	¥1,451	▲ 6	-0.4%
その他	製造業務	¥1,363	¥1,345	18	1.3%	¥1,370	▲ 7	-0.5%
	軽作業	¥1,287	¥1,269	18	1.4%	¥1,285	2	0.2%
	ドライバー	¥1,467	¥1,497	▲ 30	-2.0%	¥1,472	▲ 5	-0.3%
	インストラクター・講師・教師	¥1,704	¥1,611	93	5.8%	¥1,697	7	0.4%
	その他	¥1,445	¥1,377	68	4.9%	¥1,412	33	2.3%
計		¥1,318	¥1,299	19	1.5%	¥1,318	0	0.0%
総計 (三大都市圏)		¥1,701	¥1,679	22	1.3%	¥1,704	▲ 3	-0.2%

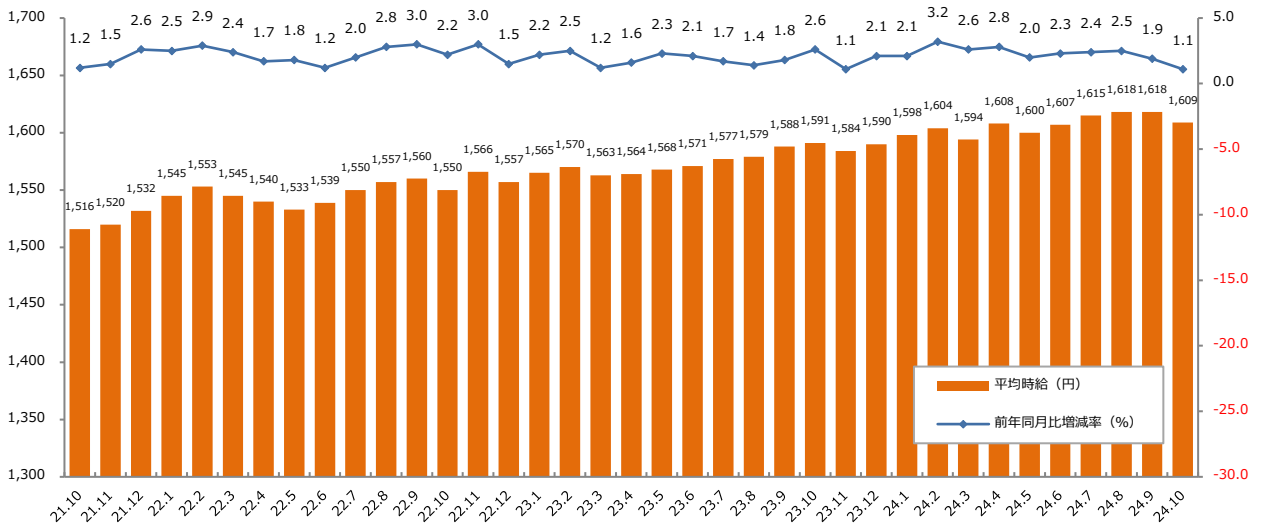
1：三大都市圏 募集時平均時給調査

▼職種大分類別 平均時給推移（三大都市圏） ※2021年10月からの推移

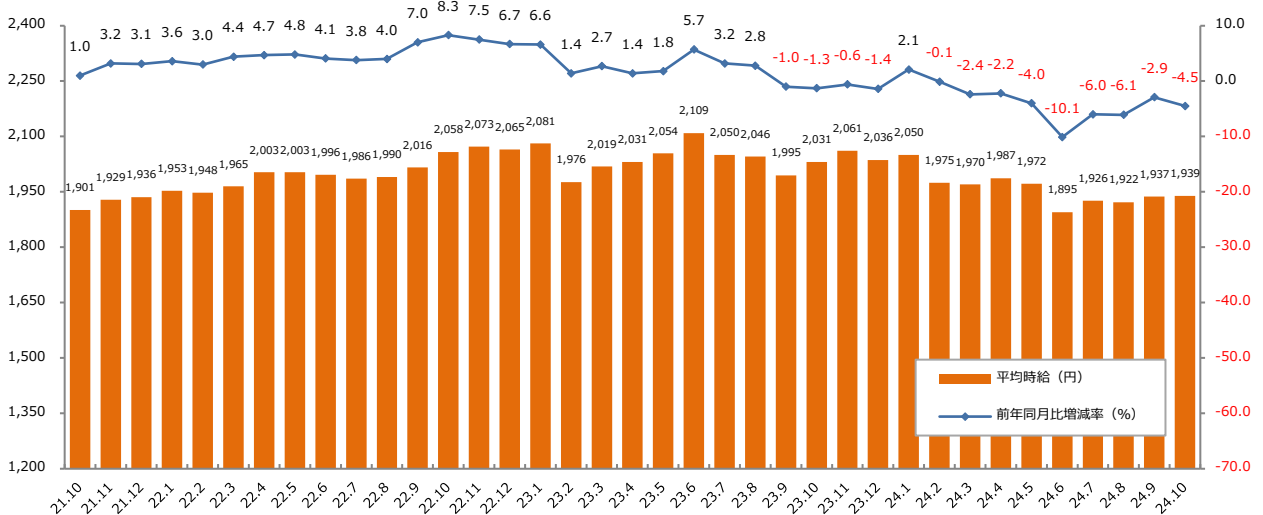
【オフィスワーク系】



【営業・販売・サービス系】

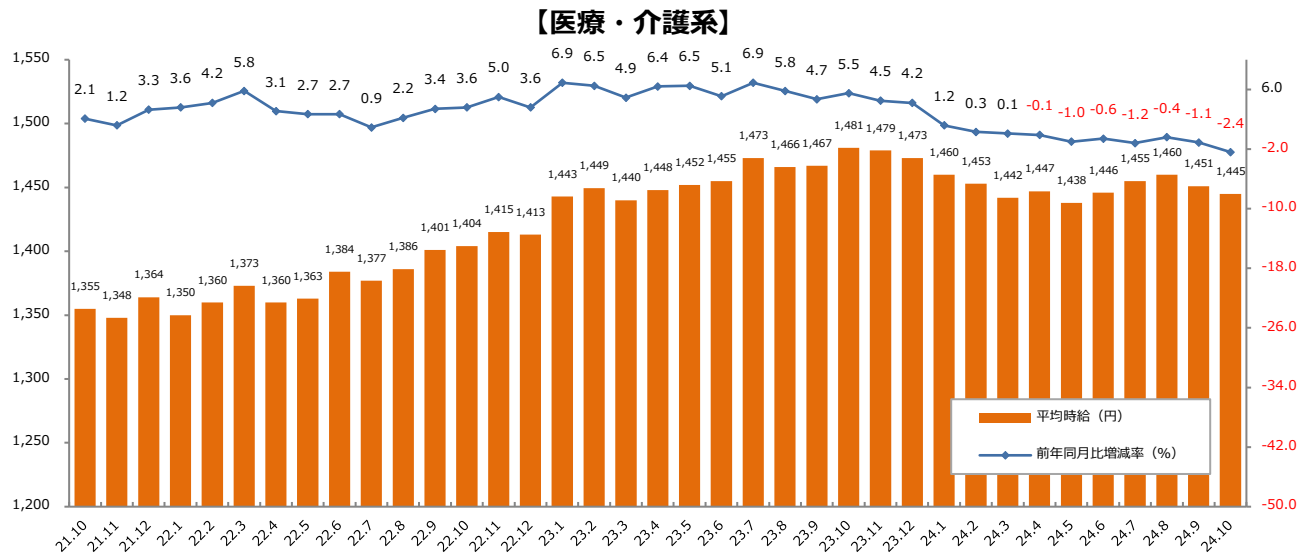
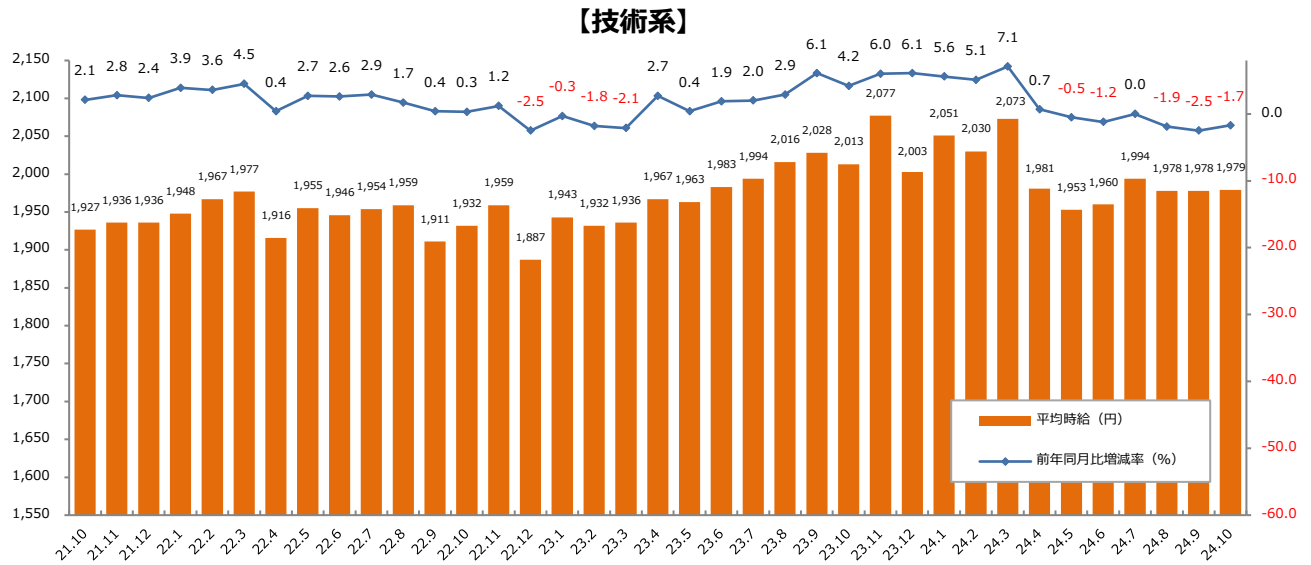
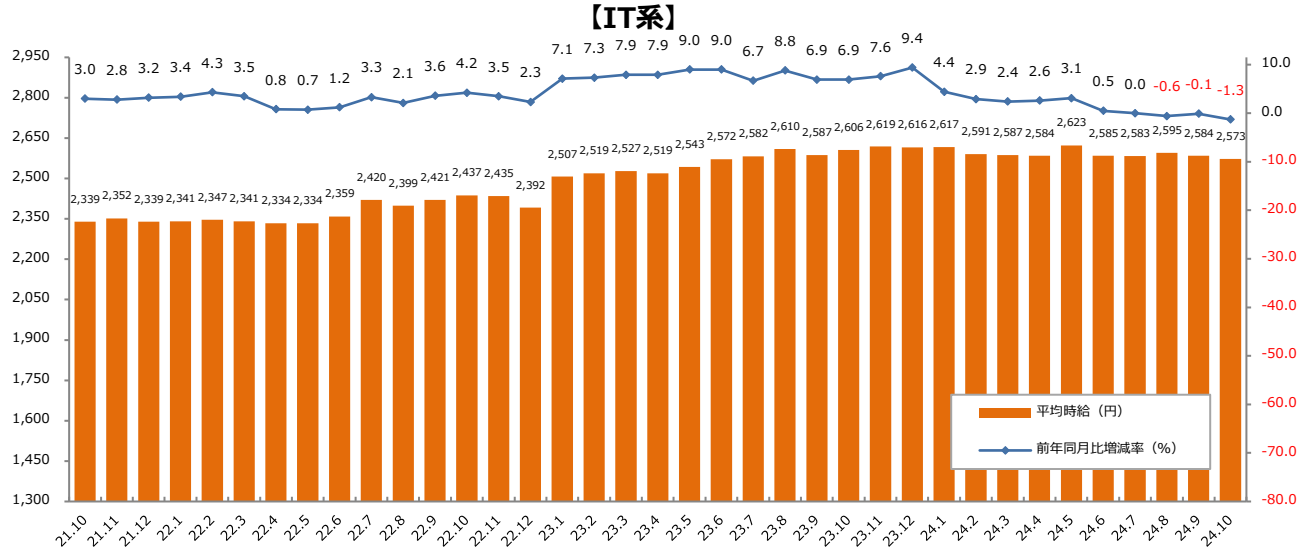


【クリエイティブ系】



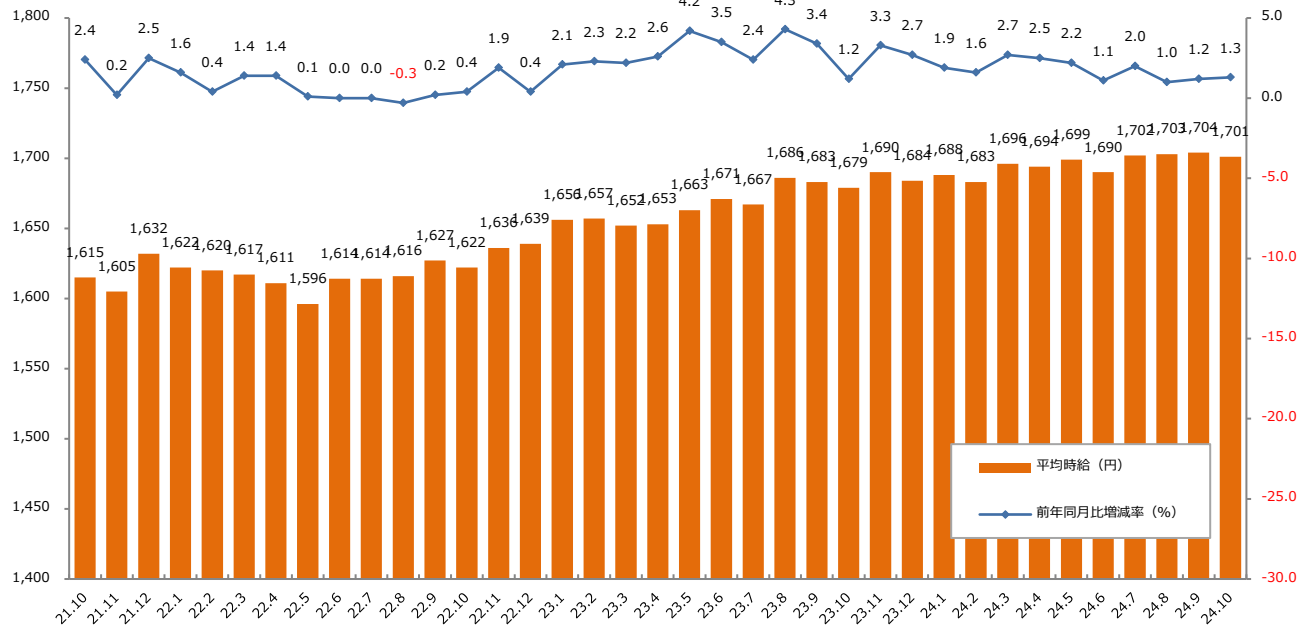
1：三大都市圏 募集時平均時給調査

▼職種大分類別 平均時給推移（三大都市圏） ※2021年10月からの推移

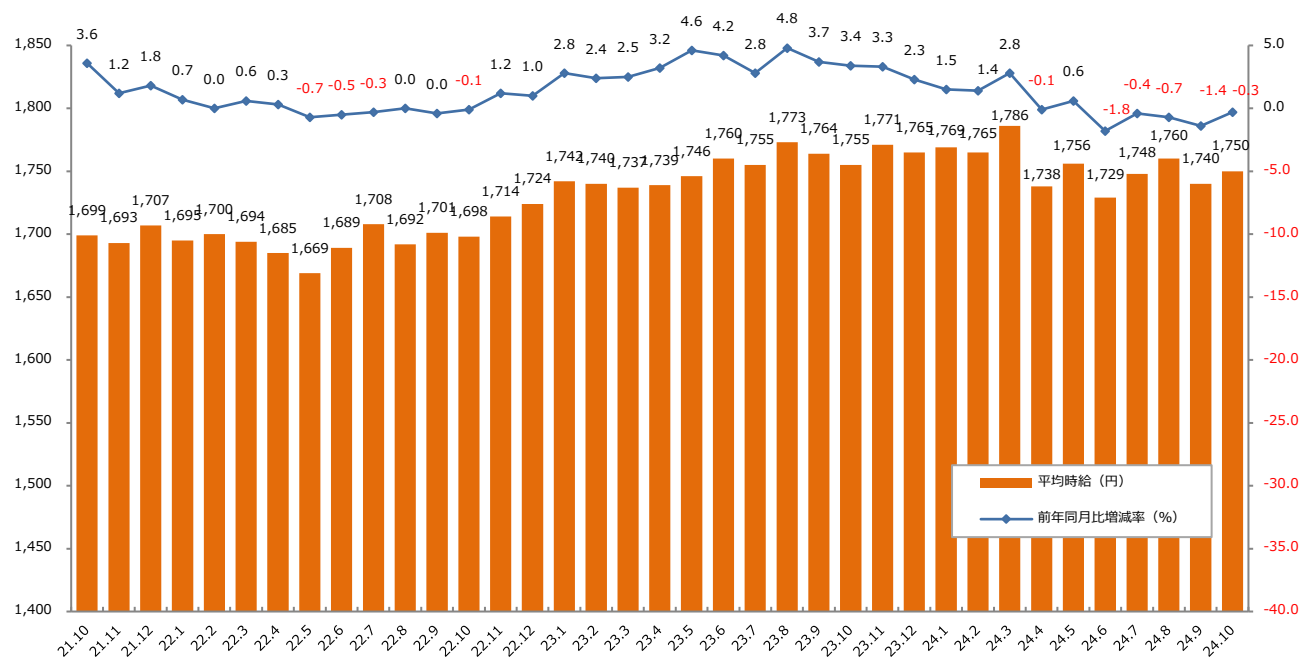


2：三大都市圏 エリア別 募集時平均時給調査

▼三大都市圏全体 平均時給推移 ※2021年10月からの推移

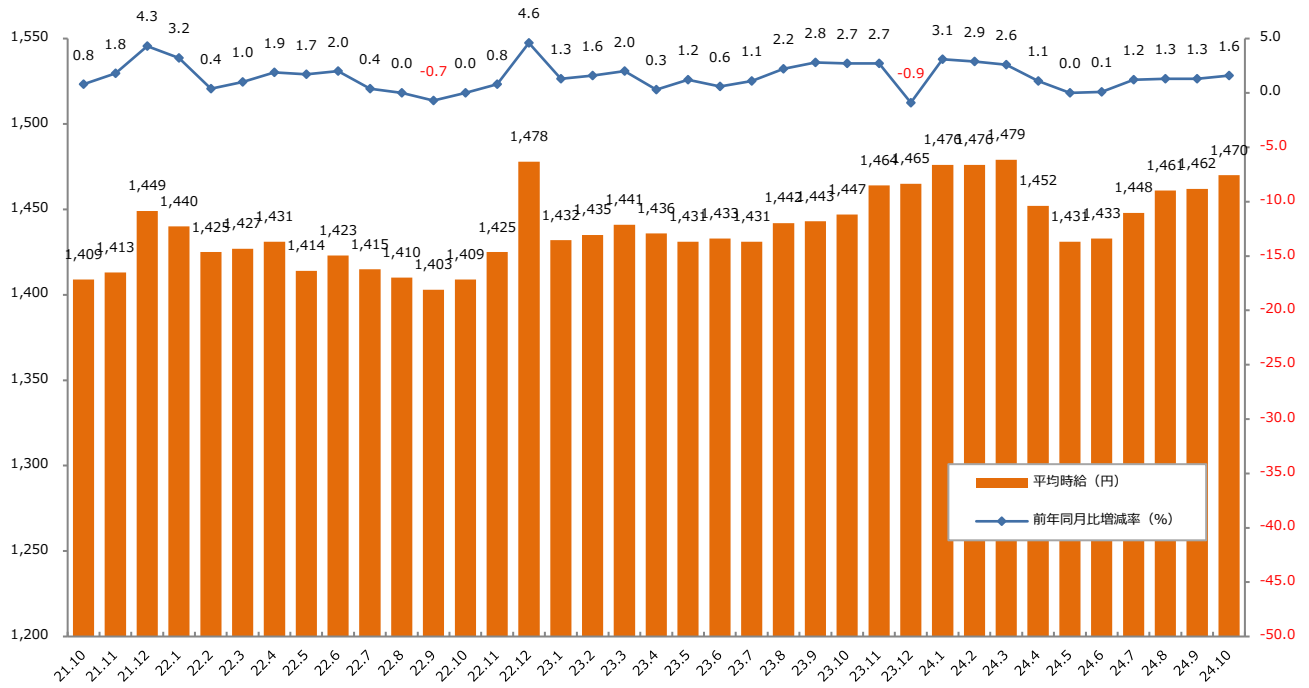


▼関東 平均時給推移 ※2021年10月からの推移

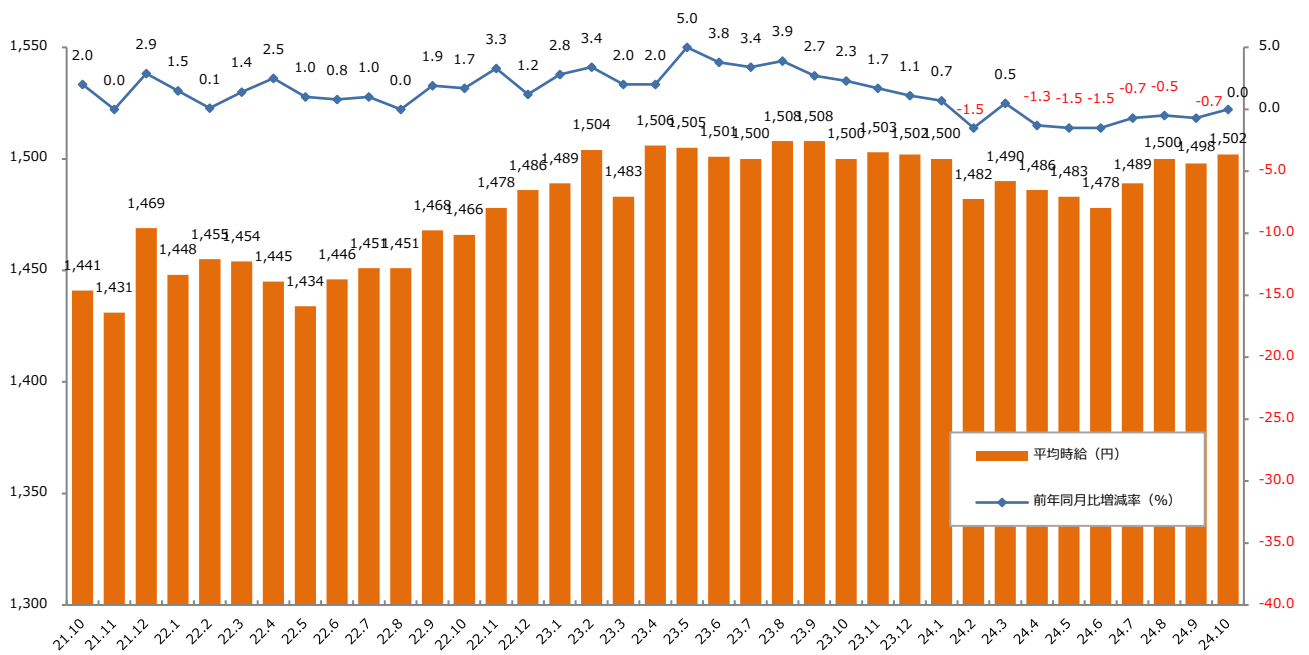


2：三大都市圏 エリア別 募集時平均時給調査

▼東海 平均時給推移 ※2021年10月からの推移



▼関西 平均時給推移 ※2021年10月からの推移



2：三大都市圏 エリア別 募集時平均時給調査

▼職種別平均時給（関東）：オフィスワーク、営業・販売・サービス、クリエイティブ

大分類職種	小分類職種	2024年10月 平均時給	前年同月比較（23.10）		前月比較（24.9）			
			平均時給	増減額	増減率	平均時給	増減額	増減率
オフィスワーク系	一般事務	¥1,673	¥1,651	22	1.3%	¥1,672	1	0.1%
	営業事務	¥1,729	¥1,693	36	2.1%	¥1,729	0	0.0%
	学校事務	¥1,560	¥1,532	28	1.8%	¥1,555	5	0.3%
	経理・財務・会計・英文経理	¥1,799	¥1,776	23	1.3%	¥1,800	▲ 1	-0.1%
	秘書	¥1,869	¥1,822	47	2.6%	¥1,857	12	0.6%
	受付	¥1,539	¥1,538	1	0.1%	¥1,529	10	0.7%
	総務・人事・法務	¥1,781	¥1,758	23	1.3%	¥1,779	2	0.1%
	広報・宣伝・IR	¥1,864	¥1,812	52	2.9%	¥1,838	26	1.4%
	企画・マーケティング	¥2,035	¥1,938	97	5.0%	¥1,989	46	2.3%
	貿易・国際事務	¥1,820	¥1,785	35	2.0%	¥1,827	▲ 7	-0.4%
	英文事務	¥1,903	¥1,898	5	0.3%	¥1,888	15	0.8%
	金融（銀行）事務	¥1,594	¥1,564	30	1.9%	¥1,560	34	2.2%
	金融（証券）事務	¥1,953	¥1,760	193	11.0%	¥1,949	4	0.2%
	金融（生保・損保）事務	¥1,704	¥1,645	59	3.6%	¥1,696	8	0.5%
	金融（その他）事務	¥1,765	¥1,728	37	2.1%	¥1,800	▲ 35	-1.9%
	通訳・翻訳	¥2,392	¥2,225	167	7.5%	¥2,257	135	6.0%
	OAオペレーター	¥1,919	¥1,874	45	2.4%	¥1,883	36	1.9%
	データ入力	¥1,631	¥1,602	29	1.8%	¥1,637	▲ 6	-0.4%
	事務的軽作業	¥1,471	¥1,386	85	6.1%	¥1,472	▲ 1	-0.1%
	その他事務系	¥1,747	¥1,715	32	1.9%	¥1,762	▲ 15	-0.9%
計		¥1,731	¥1,701	30	1.8%	¥1,727	4	0.2%
営業・販売・サービス系	営業・企画営業・ラウンダー	¥2,021	¥1,949	72	3.7%	¥2,008	13	0.6%
	営業アシスタント	¥1,806	¥1,828	▲ 22	-1.2%	¥1,849	▲ 43	-2.3%
	販売（アパレル系）	¥1,518	¥1,514	4	0.3%	¥1,511	7	0.5%
	販売（家電・モバイル）	¥1,632	¥1,563	69	4.4%	¥1,579	53	3.4%
	販売（その他）	¥1,517	¥1,521	▲ 4	-0.3%	¥1,500	17	1.1%
	デモンストレーター・MC	¥1,444	¥1,397	47	3.4%	¥1,472	▲ 28	-1.9%
	窓口・ショールーム・カウンター受付	¥1,520	¥1,519	1	0.1%	¥1,538	▲ 18	-1.2%
	旅行関連	¥1,697	¥1,653	44	2.7%	¥1,670	27	1.6%
	テレマーケティング・テレフォンオペレーター	¥1,666	¥1,648	18	1.1%	¥1,672	▲ 6	-0.4%
	スーパーバイザー	¥1,837	¥1,868	▲ 31	-1.7%	¥1,831	6	0.3%
その他営業・販売・サービス系	¥1,587	¥1,560	27	1.7%	¥1,604	▲ 17	-1.1%	
計		¥1,670	¥1,645	25	1.5%	¥1,674	▲ 4	-0.2%
クリエイティブ系	WEBデザイナー	¥2,159	¥2,216	▲ 57	-2.6%	¥2,126	33	1.6%
	WEBディレクター	¥2,306	¥2,407	▲ 101	-4.2%	¥2,303	3	0.1%
	WEB制作・編集	¥2,065	¥2,158	▲ 93	-4.3%	¥2,051	14	0.7%
	編集・校正・制作	¥1,815	¥1,784	31	1.7%	¥1,791	24	1.3%
	デザイナー（ファッション・アクセサリ）・パタンナー	¥1,765	¥1,760	5	0.3%	¥1,756	9	0.5%
	デザイナー（住宅・インテリア）	¥1,826	¥1,972	▲ 146	-7.4%	¥1,755	71	4.0%
	DTPオペレーター	¥1,796	¥1,802	▲ 6	-0.3%	¥1,798	▲ 2	-0.1%
	その他クリエイティブ職	¥2,009	¥2,055	▲ 46	-2.2%	¥2,009	0	0.0%
計		¥2,017	¥2,103	▲ 86	-4.1%	¥2,009	8	0.4%

2：三大都市圏 エリア別 募集時平均時給調査

▼職種別平均時給（関東）：IT、技術、医療・介護、その他

大分類職種	小分類職種	2024年10月 平均時給	前年同月比較（23.10）			前月比較（24.9）		
			平均時給	増減額	増減率	平均時給	増減額	増減率
IT系	ビジネスアプリケーション系SE	¥2,901	¥2,892	9	0.3%	¥2,902	▲ 1	0.0%
	制御系SE	¥2,761	¥2,707	54	2.0%	¥2,746	15	0.5%
	データベース系SE	¥2,923	¥2,998	▲ 75	-2.5%	¥2,908	15	0.5%
	Web・スマホ系SE	¥3,098	¥3,016	82	2.7%	¥3,063	35	1.1%
	社内SE	¥2,567	¥2,572	▲ 5	-0.2%	¥2,588	▲ 21	-0.8%
	プログラマ	¥2,604	¥2,631	▲ 27	-1.0%	¥2,632	▲ 28	-1.1%
	ネットワークエンジニア	¥2,906	¥2,825	81	2.9%	¥2,912	▲ 6	-0.2%
	テスト・評価	¥2,182	¥2,224	▲ 42	-1.9%	¥2,235	▲ 53	-2.4%
	運用管理・保守	¥2,366	¥2,394	▲ 28	-1.2%	¥2,353	13	0.6%
	ユーザーサポート・ヘルプデスク	¥2,049	¥2,079	▲ 30	-1.4%	¥2,073	▲ 24	-1.2%
	インストラクター・講師・教師	¥1,855	¥1,973	▲ 118	-6.0%	¥1,918	▲ 63	-3.3%
	その他 IT系	¥3,292	¥3,109	183	5.9%	¥3,348	▲ 56	-1.7%
計		¥2,706	¥2,704	2	0.1%	¥2,705	1	0.0%
技術系	CADオペレーター	¥1,915	¥1,913	2	0.1%	¥1,911	4	0.2%
	CAD・設計	¥2,161	¥2,222	▲ 61	-2.7%	¥2,182	▲ 21	-1.0%
	ハード系設計	¥2,662	¥2,612	50	1.9%	¥2,687	▲ 25	-0.9%
	研究開発関連	¥1,804	¥1,762	42	2.4%	¥1,735	69	4.0%
	その他技術系	¥2,248	¥2,263	▲ 15	-0.7%	¥2,230	18	0.8%
計		¥2,041	¥2,097	▲ 56	-2.7%	¥2,044	▲ 3	-0.1%
医療・介護系	医療事務	¥1,354	¥1,417	▲ 63	-4.4%	¥1,358	▲ 4	-0.3%
	治験関連	¥3,144	¥2,550	594	23.3%	¥2,622	522	19.9%
	介護関連	¥1,453	¥1,484	▲ 31	-2.1%	¥1,458	▲ 5	-0.3%
	看護師・准看護師	¥2,169	¥2,064	105	5.1%	¥2,101	68	3.2%
	研究開発関連	¥1,774	¥1,755	19	1.1%	¥1,855	▲ 81	-4.4%
	その他医療・介護関連	¥1,599	¥1,604	▲ 5	-0.3%	¥1,628	▲ 29	-1.8%
計		¥1,488	¥1,532	▲ 44	-2.9%	¥1,497	▲ 9	-0.6%
その他	製造業務	¥1,394	¥1,370	24	1.8%	¥1,379	15	1.1%
	軽作業	¥1,300	¥1,279	21	1.6%	¥1,300	0	0.0%
	ドライバー	¥1,501	¥1,491	10	0.7%	¥1,509	▲ 8	-0.5%
	インストラクター・講師・教師	¥1,852	¥1,609	243	15.1%	¥1,981	▲ 129	-6.5%
	その他	¥1,507	¥1,459	48	3.3%	¥1,497	10	0.7%
計		¥1,331	¥1,309	22	1.7%	¥1,328	3	0.2%
総計（関東）		¥1,749	¥1,755	▲ 6	-0.3%	¥1,740	9	0.5%

2：三大都市圏 エリア別 募集時平均時給調査

▼職種別平均時給（東海）：オフィスワーク、営業・販売・サービス、クリエイティブ

大分類職種	小分類職種	2024年10月 平均時給	前年同月比較（23.10）		前月比較（24.9）			
			平均時給	増減額	増減率	平均時給	増減額	増減率
オフィスワーク系	一般事務	¥1,435	¥1,386	49	3.5%	¥1,432	3	0.2%
	営業事務	¥1,476	¥1,429	47	3.3%	¥1,476	0	0.0%
	学校事務	¥1,387	¥1,348	39	2.9%	¥1,372	15	1.1%
	経理・財務・会計・英文経理	¥1,488	¥1,433	55	3.8%	¥1,484	4	0.3%
	秘書	¥1,530	¥1,488	42	2.8%	¥1,524	6	0.4%
	受付	¥1,409	¥1,355	54	4.0%	¥1,401	8	0.6%
	総務・人事・法務	¥1,489	¥1,442	47	3.3%	¥1,484	5	0.3%
	広報・宣伝・IR	¥1,502	¥1,465	37	2.5%	¥1,512	▲10	-0.7%
	企画・マーケティング	¥2,169	¥1,622	547	33.7%	¥1,810	359	19.8%
	貿易・国際事務	¥1,529	¥1,469	60	4.1%	¥1,530	▲1	-0.1%
	英文事務	¥1,550	¥1,523	27	1.8%	¥1,569	▲19	-1.2%
	金融（銀行）事務	¥1,385	¥1,353	32	2.4%	¥1,376	9	0.7%
	金融（証券）事務	¥1,541	¥1,544	▲3	-0.2%	¥1,530	11	0.7%
	金融（生保・損保）事務	¥1,438	¥1,392	46	3.3%	¥1,430	8	0.6%
	金融（その他）事務	¥1,366	¥1,386	▲20	-1.4%	¥1,478	▲112	-7.6%
	通訳・翻訳	¥1,820	¥1,617	203	12.6%	¥1,731	89	5.1%
	OAオペレーター	¥1,702	¥1,478	224	15.2%	¥1,703	▲1	-0.1%
	データ入力	¥1,394	¥1,366	28	2.0%	¥1,412	▲18	-1.3%
	事務的軽作業	¥1,390	¥1,330	60	4.5%	¥1,376	14	1.0%
	その他事務系	¥1,509	¥1,473	36	2.4%	¥1,484	25	1.7%
計		¥1,461	¥1,409	52	3.7%	¥1,457	4	0.3%
営業・販売・サービス系	営業・企画営業・ラウンダー	¥1,669	¥1,600	69	4.3%	¥1,681	▲12	-0.7%
	営業アシスタント	¥1,513	¥1,434	79	5.5%	¥1,418	95	6.7%
	販売（アパレル系）	¥1,474	¥1,459	15	1.0%	¥1,474	0	0.0%
	販売（家電・モバイル）	¥1,425	¥1,437	▲12	-0.8%	¥1,413	12	0.8%
	販売（その他）	¥1,437	¥1,412	25	1.8%	¥1,410	27	1.9%
	デモンストレーター・MC	¥1,450	¥1,420	30	2.1%	¥1,450	0	0.0%
	窓口・ショールーム・カウンター受付	¥1,371	¥1,357	14	1.0%	¥1,388	▲17	-1.2%
	旅行関連	¥1,372	¥1,457	▲85	-5.8%	¥1,424	▲52	-3.7%
	テレマーケティング・テレフォンオペレーター	¥1,456	¥1,419	37	2.6%	¥1,453	3	0.2%
	スーパーバイザー	¥1,940	¥1,654	286	17.3%	¥2,080	▲140	-6.7%
	その他営業・販売・サービス系	¥1,366	¥1,379	▲13	-0.9%	¥1,379	▲13	-0.9%
計		¥1,447	¥1,439	8	0.6%	¥1,451	▲4	-0.3%
クリエイティブ系	WEBデザイナー	¥1,640	¥1,572	68	4.3%	¥1,644	▲4	-0.2%
	WEBディレクター	¥1,608	¥1,660	▲52	-3.1%	¥1,617	▲9	-0.6%
	WEB制作・編集	¥1,721	¥1,525	196	12.9%	¥1,746	▲25	-1.4%
	編集・校正・制作	¥1,733	¥1,466	267	18.2%	¥1,681	52	3.1%
	デザイナー（ファッション・アクセサリ）・パタンナー	---	¥1,500	---	---	---	---	---
	デザイナー（住宅・インテリア）	¥1,400	---	---	---	¥1,400	0	0.0%
	DTPオペレーター	¥1,478	¥1,472	6	0.4%	¥1,456	22	1.5%
	その他クリエイティブ職	¥1,654	¥1,507	147	9.8%	¥1,622	32	2.0%
計		¥1,610	¥1,506	104	6.9%	¥1,609	1	0.1%

2：三大都市圏 エリア別 募集時平均時給調査

▼職種別平均時給（東海）：IT、技術、医療・介護、その他

大分類職種	小分類職種	2024年10月 平均時給	前年同月比較（23.10）		前月比較（24.9）			
			平均時給	増減額	増減率	平均時給	増減額	増減率
IT系	ビジネスアプリケーション系SE	¥2,316	¥2,447	▲ 131	-5.4%	¥2,469	▲ 153	-6.2%
	制御系SE	¥2,385	¥2,613	▲ 228	-8.7%	¥2,409	▲ 24	-1.0%
	データベース系SE	¥1,718	¥2,062	▲ 344	-16.7%	¥1,857	▲ 139	-7.5%
	Web・スマホ系SE	¥2,373	¥2,390	▲ 17	-0.7%	¥2,315	58	2.5%
	社内SE	¥2,168	¥2,111	57	2.7%	¥2,220	▲ 52	-2.3%
	プログラマ	¥2,300	¥2,308	▲ 8	-0.3%	¥2,335	▲ 35	-1.5%
	ネットワークエンジニア	¥2,508	¥2,406	102	4.2%	¥2,506	2	0.1%
	テスト・評価	¥1,612	¥1,817	▲ 205	-11.3%	¥1,607	5	0.3%
	運用管理・保守	¥1,961	¥2,283	▲ 322	-14.1%	¥2,000	▲ 39	-2.0%
	ユーザーサポート・ヘルプデスク	¥1,839	¥1,769	70	4.0%	¥1,881	▲ 42	-2.2%
	インストラクター・講師・教師	¥2,000	¥1,500	500	33.3%	¥2,571	▲ 571	-22.2%
	その他 IT系	¥2,439	¥2,487	▲ 48	-1.9%	¥2,592	▲ 153	-5.9%
計		¥2,199	¥2,262	▲ 63	-2.8%	¥2,247	▲ 48	-2.1%
技術系	CADオペレーター	¥1,763	¥1,747	16	0.9%	¥1,782	▲ 19	-1.1%
	CAD・設計	¥1,906	¥1,834	72	3.9%	¥1,867	39	2.1%
	ハード系設計	¥2,144	¥2,623	▲ 479	-18.3%	¥2,277	▲ 133	-5.8%
	研究開発関連	¥1,467	¥1,850	▲ 383	-20.7%	¥1,484	▲ 17	-1.1%
	その他技術系	¥2,113	¥2,113	0	0.0%	¥2,104	9	0.4%
計		¥1,847	¥1,943	▲ 96	-4.9%	¥1,872	▲ 25	-1.3%
医療・介護系	医療事務	¥1,283	¥1,319	▲ 36	-2.7%	¥1,272	11	0.9%
	治験関連	---	---	---	---	---	---	---
	介護関連	¥1,332	¥1,320	12	0.9%	¥1,334	▲ 2	-0.1%
	看護師・准看護師	¥1,993	¥1,984	9	0.5%	¥1,997	▲ 4	-0.2%
	研究開発関連	¥1,177	¥1,410	▲ 233	-16.5%	¥1,156	21	1.8%
	その他医療・介護関連	¥1,392	¥1,390	2	0.1%	¥1,381	11	0.8%
計		¥1,355	¥1,372	▲ 17	-1.2%	¥1,355	0	0.0%
その他	製造業務	¥1,362	¥1,327	35	2.6%	¥1,360	2	0.1%
	軽作業	¥1,269	¥1,272	▲ 3	-0.2%	¥1,251	18	1.4%
	ドライバー	¥1,333	¥1,500	▲ 167	-11.1%	¥1,321	12	0.9%
	インストラクター・講師・教師	¥1,650	¥1,550	100	6.5%	¥1,400	250	17.9%
	その他	¥1,328	¥1,268	60	4.7%	¥1,289	39	3.0%
計		¥1,306	¥1,297	9	0.7%	¥1,295	11	0.8%
総計（東海）		¥1,470	¥1,447	23	1.6%	¥1,462	8	0.5%

2：三大都市圏 エリア別 募集時平均時給調査

▼職種別平均時給（関西）：オフィスワーク、営業・販売・サービス、クリエイティブ

大分類職種	小分類職種	2024年10月 平均時給	前年同月比較（23.10）		前月比較（24.9）			
			平均時給	増減額	増減率	平均時給	増減額	増減率
オフィスワーク系	一般事務	¥1,457	¥1,425	32	2.2%	¥1,452	5	0.3%
	営業事務	¥1,511	¥1,468	43	2.9%	¥1,502	9	0.6%
	学校事務	¥1,370	¥1,305	65	5.0%	¥1,360	10	0.7%
	経理・財務・会計・英文経理	¥1,528	¥1,491	37	2.5%	¥1,520	8	0.5%
	秘書	¥1,561	¥1,526	35	2.3%	¥1,533	28	1.8%
	受付	¥1,413	¥1,378	35	2.5%	¥1,388	25	1.8%
	総務・人事・法務	¥1,518	¥1,480	38	2.6%	¥1,507	11	0.7%
	広報・宣伝・IR	¥1,577	¥1,471	106	7.2%	¥1,455	122	8.4%
	企画・マーケティング	¥1,871	¥1,727	144	8.3%	¥2,030	▲159	-7.8%
	貿易・国際事務	¥1,577	¥1,527	50	3.3%	¥1,579	▲2	-0.1%
	英文事務	¥1,602	¥1,592	10	0.6%	¥1,609	▲7	-0.4%
	金融（銀行）事務	¥1,462	¥1,390	72	5.2%	¥1,457	5	0.3%
	金融（証券）事務	¥1,654	¥1,569	85	5.4%	¥1,634	20	1.2%
	金融（生保・損保）事務	¥1,518	¥1,451	67	4.6%	¥1,505	13	0.9%
	金融（その他）事務	¥1,446	¥1,380	66	4.8%	¥1,445	1	0.1%
	通訳・翻訳	¥1,789	¥1,797	▲8	-0.4%	¥1,811	▲22	-1.2%
	OAオペレーター	¥1,614	¥1,541	73	4.7%	¥1,579	35	2.2%
	データ入力	¥1,437	¥1,407	30	2.1%	¥1,441	▲4	-0.3%
	事務的軽作業	¥1,337	¥1,319	18	1.4%	¥1,355	▲18	-1.3%
	その他事務系	¥1,524	¥1,455	69	4.7%	¥1,501	23	1.5%
計		¥1,485	¥1,445	40	2.8%	¥1,481	4	0.3%
営業・販売・サービス系	営業・企画営業・ラウンダー	¥1,744	¥1,692	52	3.1%	¥1,726	18	1.0%
	営業アシスタント	¥1,653	¥1,600	53	3.3%	¥1,642	11	0.7%
	販売（アパレル系）	¥1,468	¥1,446	22	1.5%	¥1,476	▲8	-0.5%
	販売（家電・モバイル）	¥1,394	¥1,489	▲95	-6.4%	¥1,437	▲43	-3.0%
	販売（その他）	¥1,399	¥1,404	▲5	-0.4%	¥1,404	▲5	-0.4%
	デモンストレーター・MC	¥1,379	¥1,352	27	2.0%	¥1,337	42	3.1%
	窓口・ショールーム・カウンター受付	¥1,394	¥1,386	8	0.6%	¥1,375	19	1.4%
	旅行関連	¥1,523	¥1,473	50	3.4%	¥1,547	▲24	-1.6%
	テレマーケティング・テレフォンオペレーター	¥1,487	¥1,449	38	2.6%	¥1,485	2	0.1%
	スーパーバイザー	¥1,921	¥1,589	332	20.9%	¥1,827	94	5.1%
	その他営業・販売・サービス系	¥1,450	¥1,447	3	0.2%	¥1,472	▲22	-1.5%
計		¥1,495	¥1,462	33	2.3%	¥1,504	▲9	-0.6%
クリエイティブ系	WEBデザイナー	¥1,606	¥1,631	▲25	-1.5%	¥1,603	3	0.2%
	WEBディレクター	¥1,696	¥1,689	7	0.4%	¥1,712	▲16	-0.9%
	WEB制作・編集	¥1,624	¥1,697	▲73	-4.3%	¥1,656	▲32	-1.9%
	編集・校正・制作	¥1,521	¥1,520	1	0.1%	¥1,554	▲33	-2.1%
	デザイナー（ファッション・アクセサリー）・パタンナー	---	¥1,665	---	---	---	---	---
	デザイナー（住宅・インテリア）	¥1,532	¥1,530	2	0.1%	¥1,522	10	0.7%
	DTPオペレーター	¥1,540	¥1,492	48	3.2%	¥1,547	▲7	-0.5%
	その他クリエイティブ職	¥1,740	¥1,662	78	4.7%	¥1,674	66	3.9%
計		¥1,599	¥1,596	3	0.2%	¥1,613	▲14	-0.9%

2：三大都市圏 エリア別 募集時平均時給調査

▼職種別平均時給（関西）：IT、技術、医療・介護、その他

大分類職種	小分類職種	2024年10月 平均時給	前年同月比較（23.10）		前月比較（24.9）			
			平均時給	増減額	増減率	平均時給	増減額	増減率
IT系	ビジネスアプリケーション系SE	¥2,233	¥2,400	▲ 167	-7.0%	¥2,308	▲ 75	-3.2%
	制御系SE	¥2,415	¥2,411	4	0.2%	¥2,290	125	5.5%
	データベース系SE	¥2,652	¥2,218	434	19.6%	¥2,663	▲ 11	-0.4%
	Web・スマホ系SE	¥2,477	¥2,445	32	1.3%	¥2,483	▲ 6	-0.2%
	社内SE	¥2,226	¥2,271	▲ 45	-2.0%	¥2,352	▲ 126	-5.4%
	プログラマ	¥2,282	¥2,410	▲ 128	-5.3%	¥2,312	▲ 30	-1.3%
	ネットワークエンジニア	¥2,513	¥2,615	▲ 102	-3.9%	¥2,440	73	3.0%
	テスト・評価	¥1,789	¥1,914	▲ 125	-6.5%	¥1,831	▲ 42	-2.3%
	運用管理・保守	¥2,218	¥2,217	1	0.0%	¥2,245	▲ 27	-1.2%
	ユーザーサポート・ヘルプデスク	¥1,813	¥1,796	17	0.9%	¥1,829	▲ 16	-0.9%
	インストラクター・講師・教師	¥2,063	¥1,600	463	28.9%	¥1,790	273	15.3%
	その他 IT系	¥2,429	¥2,445	▲ 16	-0.7%	¥2,475	▲ 46	-1.9%
	計		¥2,188	¥2,301	▲ 113	-4.9%	¥2,211	▲ 23
技術系	CADオペレーター	¥1,717	¥1,708	9	0.5%	¥1,726	▲ 9	-0.5%
	CAD・設計	¥2,067	¥1,933	134	6.9%	¥2,066	1	0.0%
	ハード系設計	¥2,385	¥2,282	103	4.5%	¥2,362	23	1.0%
	研究開発関連	¥1,497	¥1,619	▲ 122	-7.5%	¥1,586	▲ 89	-5.6%
	その他技術系	¥2,150	¥1,995	155	7.8%	¥2,215	▲ 65	-2.9%
計		¥1,834	¥1,826	8	0.4%	¥1,840	▲ 6	-0.3%
医療・介護系	医療事務	¥1,240	¥1,278	▲ 38	-3.0%	¥1,239	1	0.1%
	治験関連	¥1,619	¥2,075	▲ 456	-22.0%	¥1,808	▲ 189	-10.5%
	介護関連	¥1,364	¥1,342	22	1.6%	¥1,371	▲ 7	-0.5%
	看護師・准看護師	¥1,808	¥1,784	24	1.3%	¥1,628	180	11.1%
	研究開発関連	¥1,580	¥1,660	▲ 80	-4.8%	¥1,590	▲ 10	-0.6%
	その他医療・介護関連	¥1,419	¥1,410	9	0.6%	¥1,402	17	1.2%
計		¥1,359	¥1,365	▲ 6	-0.4%	¥1,368	▲ 9	-0.7%
その他	製造業務	¥1,313	¥1,323	▲ 10	-0.8%	¥1,363	▲ 50	-3.7%
	軽作業	¥1,261	¥1,233	28	2.3%	¥1,257	4	0.3%
	ドライバー	¥1,444	¥1,538	▲ 94	-6.1%	¥1,369	75	5.5%
	インストラクター・講師・教師	¥1,610	¥1,714	▲ 104	-6.1%	¥1,575	35	2.2%
	その他	¥1,429	¥1,293	136	10.5%	¥1,385	44	3.2%
計		¥1,295	¥1,270	25	2.0%	¥1,310	▲ 15	-1.1%
総計（関西）		¥1,501	¥1,500	1	0.1%	¥1,498	3	0.2%

本ニュースリリースに関する
お問い合わせ先

広報担当：清水・高田・齊藤・高田（竜）・國島

<https://corp.en-japan.com/>

〒163-1335 新宿区西新宿6-5-1 新宿アイランドタワー

TEL：03-3342-6590 MAIL：en-press@en-japan.com