

# 2015年12月度の派遣平均時給は1,544円、 25ヶ月連続で前年同月比プラスを更新。

『エン派遣』三大都市圏の募集時平均時給レポート（2015年12月）

人材採用・入社後活躍のエン・ジャパン株式会社（本社：東京都新宿区、代表取締役社長：鈴木孝二）が運営する日本最大級の派遣のお仕事まとめサイト『エン派遣』（<https://haken.en-japan.com/>）では、サイトに掲載されたすべての職種（※）の求人情報をエリア別（※）に集計し、募集時の平均時給分析を行なっております。2015年12月度の集計結果がまとまりましたので、お知らせいたします。 ※『エン派遣』上で分類されている職種、エリア

## 【概況】

### ■ 12月度の三大都市圏平均時給は、1,544円で25ヶ月連続の前年同月比プラスを更新。

12月度の三大都市圏平均時給は1,544円。前月比-1円・0.1%減、前年同月比+17円・1.1%増で、2013年12月から25ヶ月連続で前年同月比プラスを続けています。特にオフィスワーク系職種は、大手派遣会社を中心に時給が上昇。改正派遣法の影響で無期雇用化も進んでおり、派遣会社間の派遣スタッフ獲得競争はさらに激化しています。

### ■ 12月度の三大都市圏職種別平均時給は、 オフィスワーク系が26ヶ月連続で前年同月比プラスを更新。

「オフィスワーク系」職種は1,494円（前月比-2円・0.1%減、前年同月比+23円・1.6%増）、  
「営業・販売・サービス系」職種は1,398円（前月比+3円・0.2%増、前年同月比+15円・1.1%増）、  
「クリエイティブ系」職種は1,679円（同+1円・0.1%増、同+38円・2.3%増）、  
「技術系」職種が1,723円（同+12円・0.7%増、同+10円・0.6%増）で、前年同月比プラスでした。  
「IT系」職種は2,031円（同横ばい、同-1円・0.1%減）、  
「医療・介護系」職種は1,384円（同-9円・0.6%減、同-124円・8.2%減）で前年同月比マイナスです。

### ■ 12月度のエリア別平均時給は、三大都市圏全エリアで12ヶ月連続の前年同月比プラス。

関東エリアは1,608円（前月比-3円・0.2%減、前年同月比+14円・0.9%増）、東海エリアは1,352円（同+16円・1.2%増、同+30円・2.3%増）、関西エリアは1,361円（同+6円・0.5%増、同+17円・1.3%増）と、三大都市圏全エリアで12ヶ月連続の前年同月比プラスとなりました。

本ニュースリリースに関する問合せ先

広報担当：森本、大原

<http://corp.en-japan.com/>

**エン・ジャパン株式会社**

〒163-1335 新宿区西新宿6-5-1 新宿アイランドタワー

TEL：03-3342-4506 FAX：03-3342-4507 MAIL：en-press@en-japan.com

## 【調査概要】

### ▼集計対象

エン・ジャパンが運営する派遣のお仕事まとめサイト『エン派遣』に掲載された求人情報より、募集時の平均時給を集計いたしました。

＜『エン派遣』について＞ <http://haken.en-japan.com/>

3回連続「最も満足している派遣サイトNo.1」(※)に選ばれた、日本最大級の派遣のお仕事まとめサイト。派遣で働く人の様々なニーズや条件と、全国の派遣会社が持つ仕事情報のベストマッチングを実現しています。利用者から寄せられた成功談、失敗談を集めた“お仕事さがし応援メッセージ”や、派遣社員のホンネに迫る“今月のアンケート集計結果”など、お役立ち情報も満載。(※インタビュー社調査)

### ▼対象エリア

関東（東京都、神奈川県、埼玉県、千葉県、茨城県、群馬県、栃木県、山梨県）  
東海（愛知県、岐阜県、三重県、静岡県）  
関西（大阪府、兵庫県、京都府、滋賀県、奈良県、和歌山県）

### ▼集計対象職種

#### ◎オフィスワーク系

一般事務、営業事務、経理・財務、秘書、受付、総務・人事、貿易・国際事務など

#### ◎営業・販売・サービス系

営業・企画営業、販売、窓口・ショールーム、テレマーケティングなど

#### ◎クリエイティブ系

WEBデザイナー、編集・制作・校正、デザイナー、DTPオペレーターなど

#### ◎IT系

SE、プログラマ、ネットワークエンジニア、テスト・評価、運用管理・保守、ユーザーサポートなど

#### ◎技術系

CADオペレーター、CAD・設計、ハード系設計など

#### ◎医療介護・教育系

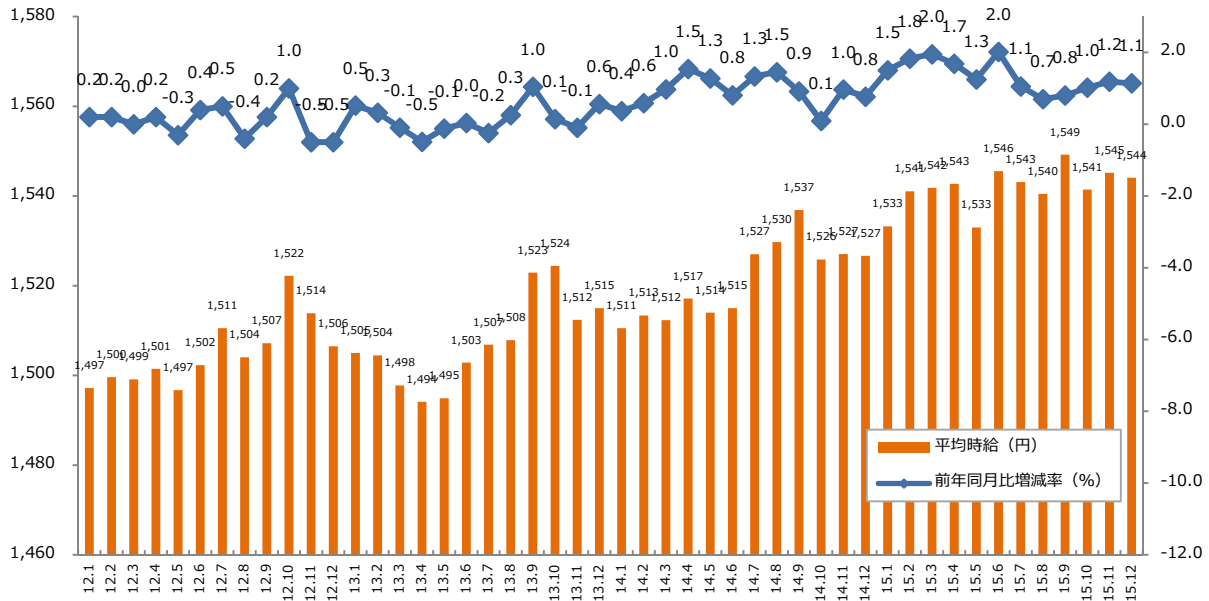
医療事務、治験関連、介護関連、看護師・准看護師、研究開発など

#### ◎その他

製造業務、軽作業、ドライバー、インストラクター・講師など

## 1：三大都市圏 募集時平均時給調査

### ▼平均時給推移（三大都市圏 ※関東・東海・関西） ※2012年1月からの推移



### ▼職種別平均時給推移（三大都市圏 ※関東・東海・関西）

職種名	13.1	13.2	13.3	13.4	13.5	13.6	13.7	13.8	13.9	13.10	13.11	13.12
オフィスワーク系	¥1,453	¥1,451	¥1,447	¥1,447	¥1,451	¥1,449	¥1,456	¥1,463	¥1,457	¥1,453	¥1,453	¥1,454
営業・販売・サービス系	¥1,373	¥1,374	¥1,375	¥1,376	¥1,378	¥1,382	¥1,385	¥1,387	¥1,390	¥1,385	¥1,374	¥1,380
クリエイティブ系	¥1,597	¥1,599	¥1,597	¥1,596	¥1,601	¥1,604	¥1,609	¥1,605	¥1,615	¥1,607	¥1,600	¥1,615
IT系	¥1,865	¥1,841	¥1,832	¥1,831	¥1,841	¥1,831	¥1,849	¥1,883	¥1,914	¥1,955	¥1,925	¥1,938
技術系	¥1,587	¥1,590	¥1,575	¥1,558	¥1,560	¥1,572	¥1,578	¥1,597	¥1,588	¥1,589	¥1,618	¥1,632
医療・介護系	¥1,474	¥1,460	¥1,299	¥1,305	¥1,288	¥1,475	¥1,447	¥1,442	¥1,435	¥1,441	¥1,455	¥1,455
その他	¥1,190	¥1,205	¥1,226	¥1,195	¥1,184	¥1,208	¥1,199	¥1,198	¥1,152	¥1,156	¥1,135	¥1,141
全体	¥1,505	¥1,504	¥1,498	¥1,494	¥1,495	¥1,503	¥1,507	¥1,508	¥1,523	¥1,524	¥1,512	¥1,515
職種名	14.1	14.2	14.3	14.4	14.5	14.6	14.7	14.8	14.9	14.10	14.11	14.12
オフィスワーク系	¥1,457	¥1,459	¥1,456	¥1,461	¥1,466	¥1,465	¥1,465	¥1,470	¥1,474	¥1,469	¥1,467	¥1,471
営業・販売・サービス系	¥1,381	¥1,373	¥1,372	¥1,376	¥1,381	¥1,377	¥1,382	¥1,387	¥1,384	¥1,381	¥1,380	¥1,382
クリエイティブ系	¥1,614	¥1,618	¥1,616	¥1,619	¥1,619	¥1,615	¥1,610	¥1,615	¥1,632	¥1,626	¥1,634	¥1,641
IT系	¥1,924	¥1,907	¥1,929	¥1,949	¥1,934	¥1,977	¥2,016	¥2,024	¥2,022	¥2,028	¥2,025	¥2,032
技術系	¥1,637	¥1,639	¥1,631	¥1,639	¥1,666	¥1,669	¥1,701	¥1,695	¥1,713	¥1,714	¥1,717	¥1,713
医療・介護系	¥1,379	¥1,390	¥1,408	¥1,412	¥1,414	¥1,432	¥1,447	¥1,477	¥1,491	¥1,505	¥1,491	¥1,508
その他	¥1,137	¥1,136	¥1,151	¥1,138	¥1,131	¥1,126	¥1,110	¥1,117	¥1,100	¥1,109	¥1,123	¥1,130
全体	¥1,511	¥1,513	¥1,512	¥1,517	¥1,514	¥1,515	¥1,527	¥1,530	¥1,537	¥1,526	¥1,527	¥1,527
職種名	15.1	15.2	15.3	15.4	15.5	15.6	15.7	15.8	15.9	15.10	15.11	15.12
オフィスワーク系	¥1,473	¥1,473	¥1,469	¥1,473	¥1,473	¥1,480	¥1,480	¥1,486	¥1,502	¥1,499	¥1,496	¥1,494
営業・販売・サービス系	¥1,384	¥1,385	¥1,384	¥1,384	¥1,382	¥1,383	¥1,385	¥1,384	¥1,398	¥1,392	¥1,394	¥1,398
クリエイティブ系	¥1,642	¥1,653	¥1,651	¥1,650	¥1,634	¥1,642	¥1,640	¥1,660	¥1,681	¥1,684	¥1,677	¥1,679
IT系	¥2,025	¥1,999	¥2,010	¥2,023	¥2,023	¥2,021	¥2,015	¥2,016	¥2,007	¥2,035	¥2,031	¥2,031
技術系	¥1,702	¥1,711	¥1,730	¥1,732	¥1,726	¥1,723	¥1,708	¥1,715	¥1,715	¥1,704	¥1,711	¥1,723
医療・介護系	¥1,531	¥1,524	¥1,503	¥1,468	¥1,423	¥1,388	¥1,408	¥1,379	¥1,367	¥1,373	¥1,393	¥1,384
その他	¥1,165	¥1,184	¥1,167	¥1,140	¥1,136	¥1,138	¥1,136	¥1,140	¥1,148	¥1,135	¥1,136	¥1,136
全体	¥1,533	¥1,541	¥1,542	¥1,543	¥1,533	¥1,546	¥1,543	¥1,540	¥1,549	¥1,541	¥1,545	¥1,544

## 1：三大都市圏 募集時平均時給調査

### ▼職種別平均時給①：オフィスワーク、営業・販売・サービス、クリエイティブ

大分類職種	小分類職種	2015年12月 平均時給	前年同月比較 (14.12)		前月比較 (15.11)			
			平均時給	増減額	増減率	平均時給	増減額	増減率
オフィスワーク系	一般事務	¥1,454	¥1,423	32	2.2%	¥1,452	3	0.2%
	営業事務	¥1,468	¥1,456	12	0.8%	¥1,490	▲ 22	-1.5%
	学校事務	¥1,309	¥1,300	9	0.7%	¥1,327	▲ 18	-1.3%
	経理・財務・会計・英文経理	¥1,568	¥1,558	10	0.6%	¥1,565	3	0.2%
	秘書	¥1,645	¥1,617	28	1.7%	¥1,641	3	0.2%
	受付	¥1,392	¥1,356	36	2.6%	¥1,395	▲ 4	-0.3%
	総務・人事・法務	¥1,563	¥1,539	24	1.6%	¥1,565	▲ 2	-0.1%
	広報・宣伝・IR	¥1,615	¥1,586	29	1.8%	¥1,593	22	1.4%
	企画・マーケティング	¥1,689	¥1,680	9	0.5%	¥1,702	▲ 13	-0.8%
	貿易・国際事務	¥1,554	¥1,515	39	2.6%	¥1,538	16	1.0%
	英文事務	¥1,668	¥1,649	19	1.1%	¥1,662	6	0.3%
	金融（銀行）事務	¥1,413	¥1,429	▲ 16	-1.1%	¥1,436	▲ 23	-1.6%
	金融（証券）事務	¥1,605	¥1,608	▲ 3	-0.2%	¥1,617	▲ 12	-0.7%
	金融（生保・損保）事務	¥1,473	¥1,475	▲ 2	-0.2%	¥1,463	10	0.7%
	金融（その他）事務	¥1,506	¥1,498	8	0.5%	¥1,507	▲ 1	-0.0%
	通訳・翻訳	¥1,886	¥1,925	▲ 39	-2.0%	¥1,906	▲ 20	-1.0%
	OAオペレーター	¥1,568	¥1,568	▲ 0	-0.0%	¥1,583	▲ 15	-1.0%
	データ入力	¥1,355	¥1,331	24	1.8%	¥1,361	▲ 6	-0.4%
	事務的軽作業	¥1,231	¥1,177	54	4.6%	¥1,225	6	0.5%
	その他事務系	¥1,442	¥1,417	25	1.7%	¥1,441	1	0.1%
<b>計</b>		<b>¥1,494</b>	<b>¥1,471</b>	<b>23</b>	<b>1.6%</b>	<b>¥1,496</b>	<b>▲ 2</b>	<b>-0.1%</b>
営業・販売・サービス系	営業・企画営業・ラウンダー	¥1,582	¥1,568	13	0.9%	¥1,580	2	0.1%
	営業アシスタント	¥1,548	¥1,560	▲ 12	-0.8%	¥1,546	2	0.1%
	販売（アパレル系）	¥1,349	¥1,337	12	0.9%	¥1,359	▲ 10	-0.7%
	販売（家電・モバイル）	¥1,475	¥1,448	27	1.9%	¥1,455	19	1.3%
	販売（その他）	¥1,355	¥1,341	14	1.0%	¥1,351	4	0.3%
	デモンストレーター・MC	¥1,399	¥1,386	13	0.9%	¥1,360	39	2.9%
	窓口・ショールーム・カウンター受付	¥1,313	¥1,303	10	0.8%	¥1,314	▲ 1	-0.1%
	旅行関連	¥1,326	¥1,280	46	3.6%	¥1,302	24	1.8%
	テレマーケティング・テレフォンオペレーター	¥1,391	¥1,369	22	1.6%	¥1,389	3	0.2%
	スーパーバイザー	¥1,638	¥1,676	▲ 39	-2.3%	¥1,656	▲ 19	-1.1%
	その他営業・販売・サービス系	¥1,307	¥1,306	1	0.1%	¥1,313	▲ 6	-0.5%
<b>計</b>		<b>¥1,398</b>	<b>¥1,382</b>	<b>15</b>	<b>1.1%</b>	<b>¥1,394</b>	<b>3</b>	<b>0.2%</b>
クリエイティブ系	WEBデザイナー	¥1,735	¥1,745	▲ 9	-0.5%	¥1,734	2	0.1%
	WEBディレクター	¥1,849	¥1,783	65	3.7%	¥1,837	12	0.6%
	WEB制作・編集	¥1,690	¥1,681	10	0.6%	¥1,691	▲ 1	-0.1%
	編集・校正・制作	¥1,589	¥1,572	17	1.0%	¥1,584	4	0.3%
	デザイナー（ファッション・アクセサリー）・パタンナー	¥1,471	¥1,575	▲ 104	-6.6%	¥1,464	8	0.5%
	デザイナー（住宅・インテリア）	¥1,524	¥1,488	36	2.4%	¥1,491	33	2.2%
	DTPオペレーター	¥1,545	¥1,535	10	0.7%	¥1,545	0	0.0%
	その他クリエイティブ職	¥1,684	¥1,605	80	5.0%	¥1,651	34	2.0%
<b>計</b>		<b>¥1,679</b>	<b>¥1,641</b>	<b>38</b>	<b>2.3%</b>	<b>¥1,677</b>	<b>1</b>	<b>0.1%</b>

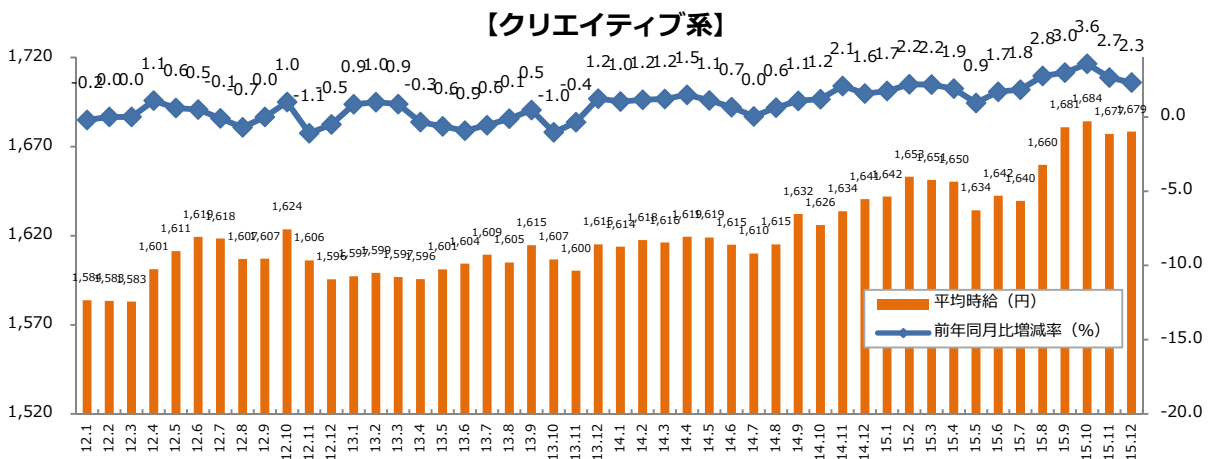
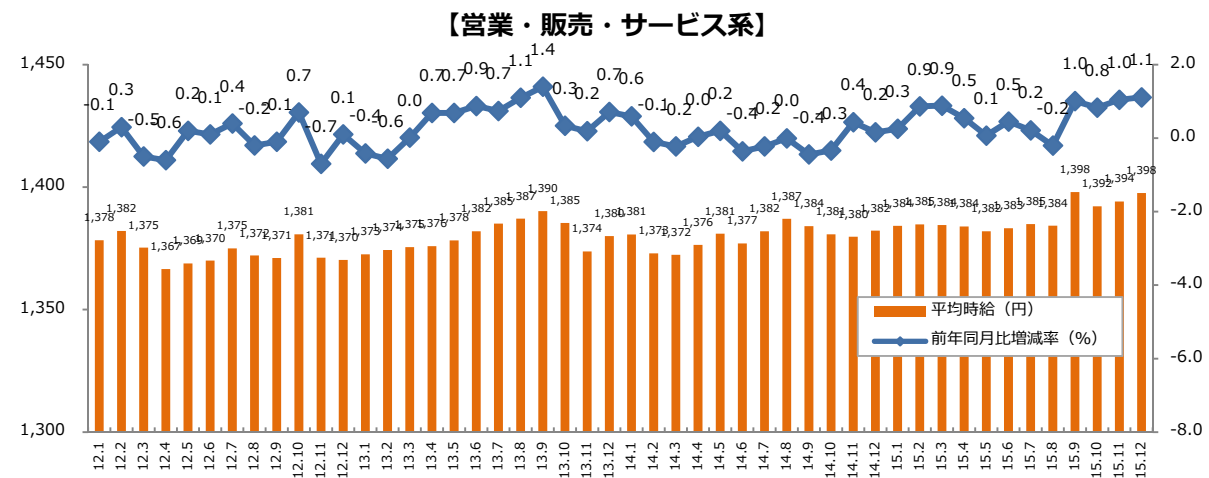
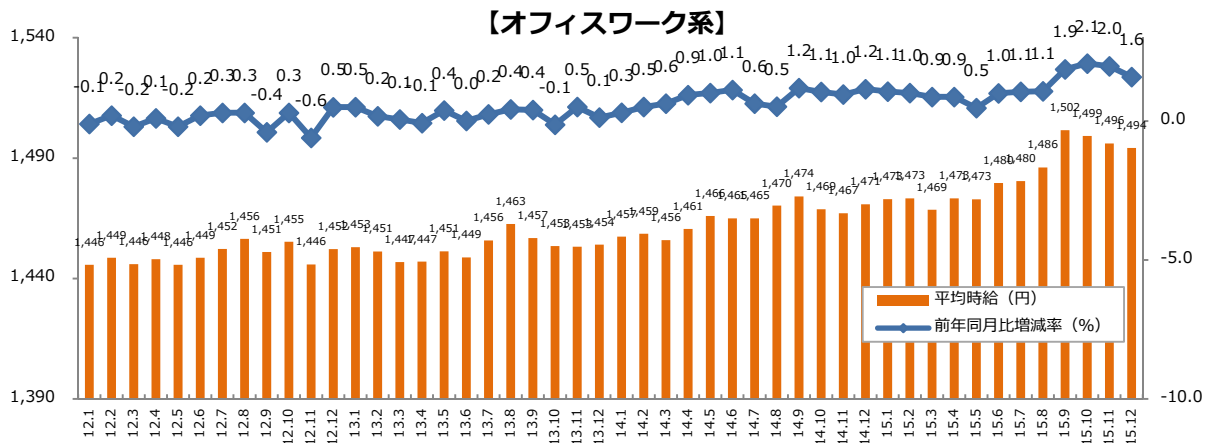
## 1：三大都市圏 募集時平均時給調査

### ▼職種別平均時給②：IT、技術、医療・介護、その他

大分類職種	小分類職種	2015年12月 平均時給	前年同月比較 (14.12)			前月比較 (15.11)		
			平均時給	増減額	増減率	平均時給	増減額	増減率
IT系	ビジネスアプリケーション系SE	¥2,350	¥2,397	▲ 46	-1.9%	¥2,330	20	0.9%
	制御系SE	¥2,125	¥2,132	▲ 7	-0.3%	¥2,135	▲ 10	-0.5%
	データベース系SE	¥2,235	¥2,486	▲ 251	-10.1%	¥2,265	▲ 30	-1.3%
	Web・スマホ系SE	¥2,287	¥2,439	▲ 152	-6.2%	¥2,279	9	0.4%
	社内SE	¥1,987	¥2,041	▲ 54	-2.6%	¥1,975	12	0.6%
	プログラマ	¥2,188	¥2,199	▲ 12	-0.5%	¥2,187	1	0.0%
	ネットワークエンジニア	¥2,370	¥2,357	12	0.5%	¥2,381	▲ 11	-0.5%
	テスト・評価	¥1,705	¥1,722	▲ 18	-1.0%	¥1,693	11	0.7%
	運用管理・保守	¥1,988	¥1,985	3	0.1%	¥2,017	▲ 29	-1.4%
	ユーザーサポート・ヘルプデスク	¥1,721	¥1,729	▲ 8	-0.5%	¥1,720	1	0.1%
	インストラクター・講師・教師	¥1,710	¥1,677	33	2.0%	¥1,632	78	4.8%
	その他 IT系	¥1,996	¥1,842	154	8.4%	¥1,972	24	1.2%
<b>計</b>		<b>¥2,031</b>	<b>¥2,032</b>	<b>▲ 1</b>	<b>-0.1%</b>	<b>¥2,031</b>	<b>0</b>	<b>0.0%</b>
技術系	CADオペレーター	¥1,598	¥1,570	28	1.8%	¥1,593	5	0.3%
	CAD・設計	¥1,699	¥1,846	▲ 147	-8.0%	¥1,721	▲ 22	-1.3%
	ハード系設計	¥1,979	¥2,041	▲ 62	-3.1%	¥1,960	18	0.9%
	研究開発関連	¥1,645	¥1,718	▲ 73	-4.2%	¥1,633	12	0.7%
	その他技術系	¥1,738	¥1,721	17	1.0%	¥1,745	▲ 6	-0.4%
<b>計</b>		<b>¥1,723</b>	<b>¥1,713</b>	<b>10</b>	<b>0.6%</b>	<b>¥1,711</b>	<b>12</b>	<b>0.7%</b>
医療・介護系	医療事務	¥1,257	¥1,263	▲ 7	-0.5%	¥1,250	7	0.5%
	治験関連	¥1,771	¥1,792	▲ 21	-1.2%	¥1,818	▲ 47	-2.6%
	介護関連	¥1,224	¥1,318	▲ 94	-7.1%	¥1,241	▲ 17	-1.4%
	看護師・准看護師	¥1,887	¥1,912	▲ 25	-1.3%	¥1,782	105	5.9%
	研究開発関連	¥1,523	¥1,492	31	2.1%	¥1,510	13	0.9%
	その他医療・介護関連	¥1,262	¥1,407	▲ 144	-10.3%	¥1,277	▲ 14	-1.1%
<b>計</b>		<b>¥1,384</b>	<b>¥1,508</b>	<b>▲ 124</b>	<b>-8.2%</b>	<b>¥1,393</b>	<b>▲ 9</b>	<b>-0.6%</b>
その他	製造業務	¥1,242	¥1,186	56	4.7%	¥1,237	5	0.4%
	軽作業	¥1,074	¥1,073	2	0.1%	¥1,078	▲ 3	-0.3%
	ドライバー	¥1,216	¥1,274	▲ 59	-4.6%	¥1,208	7	0.6%
	インストラクター・講師・教師	¥1,419	¥1,594	▲ 176	-11.0%	¥1,406	13	0.9%
	その他	¥1,308	¥1,305	3	0.2%	¥1,331	▲ 23	-1.8%
<b>計</b>		<b>¥1,136</b>	<b>¥1,130</b>	<b>6</b>	<b>0.5%</b>	<b>¥1,136</b>	<b>1</b>	<b>0.1%</b>
<b>総計 (三大都市圏)</b>		<b>¥1,544</b>	<b>¥1,527</b>	<b>17</b>	<b>1.1%</b>	<b>¥1,545</b>	<b>▲ 1</b>	<b>-0.1%</b>

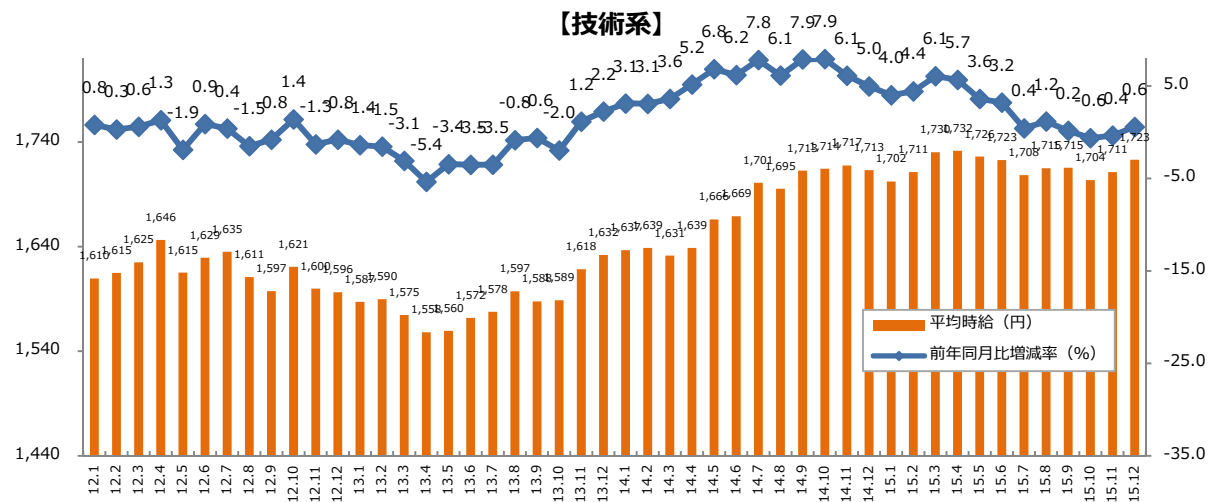
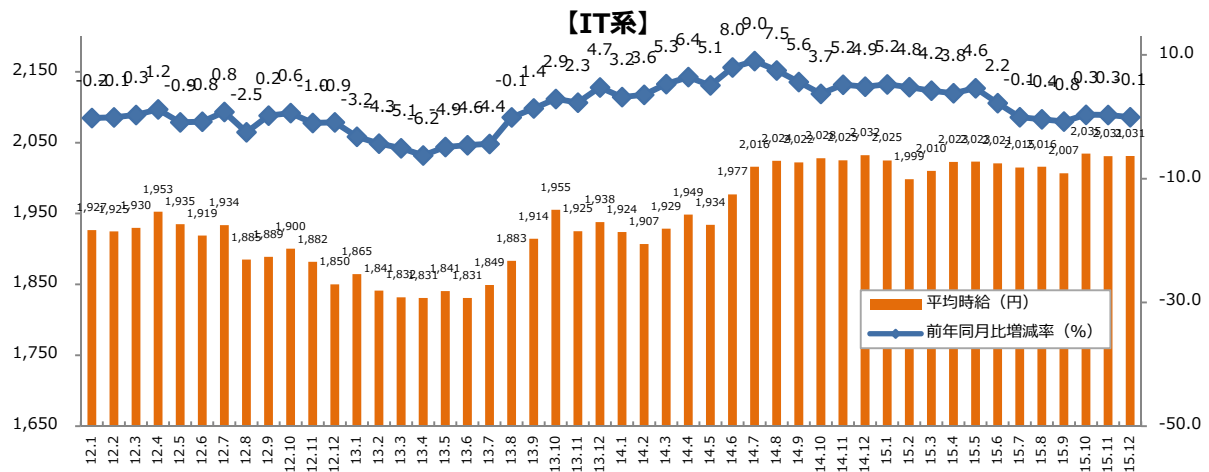
1：三大都市圏 募集時平均時給調査

▼職種大分類別 平均時給推移（三大都市圏） ※2012年1月からの推移



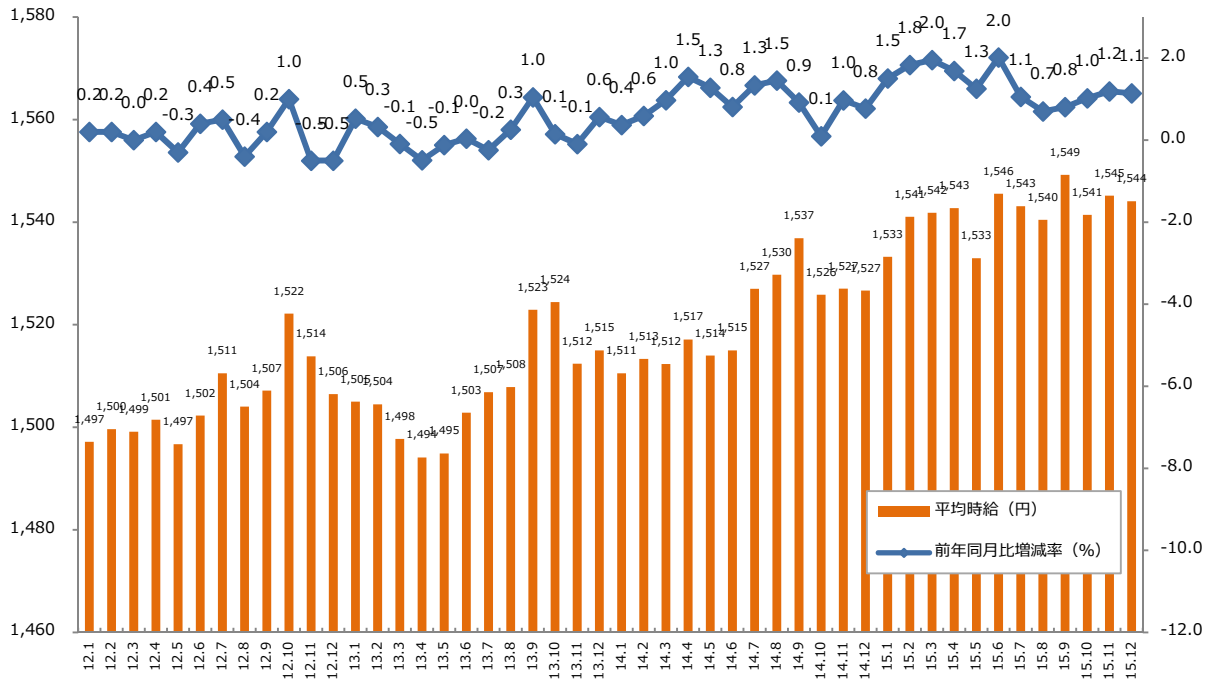
## 1：三大都市圏 募集時平均時給調査

▼職種大分類別 平均時給推移（三大都市圏） ※2012年1月からの推移

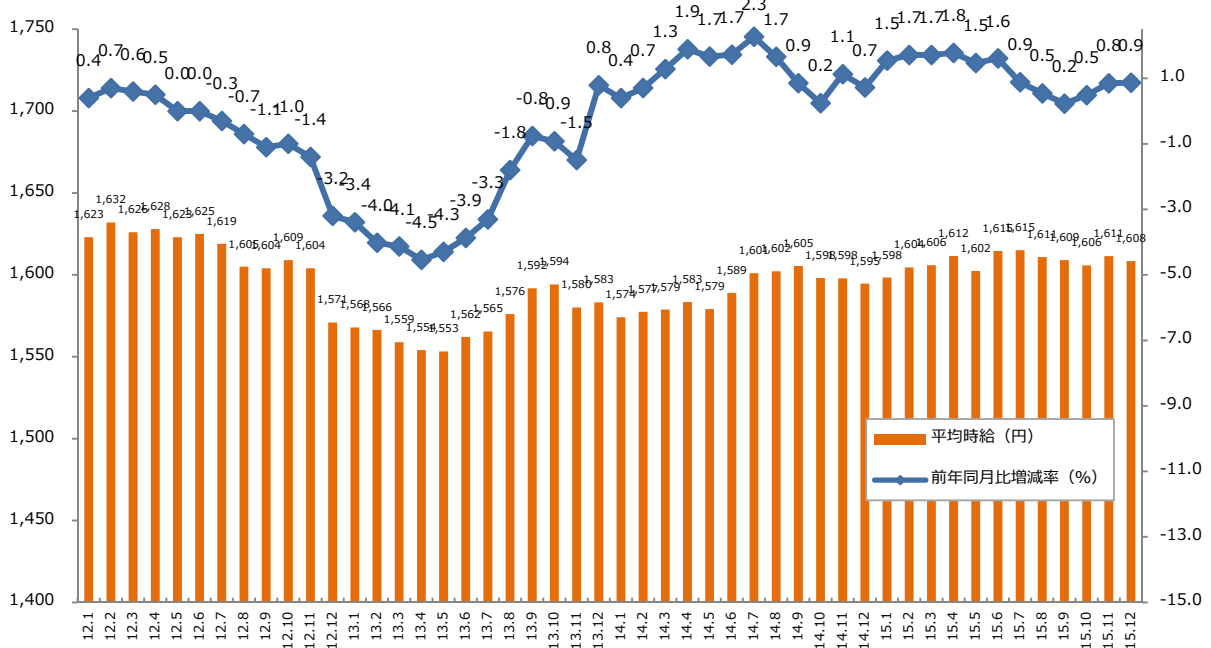


2：三大都市圏 エリア別 募集時平均時給調査

▼三大都市圏全体 平均時給推移 ※2012年1月からの推移



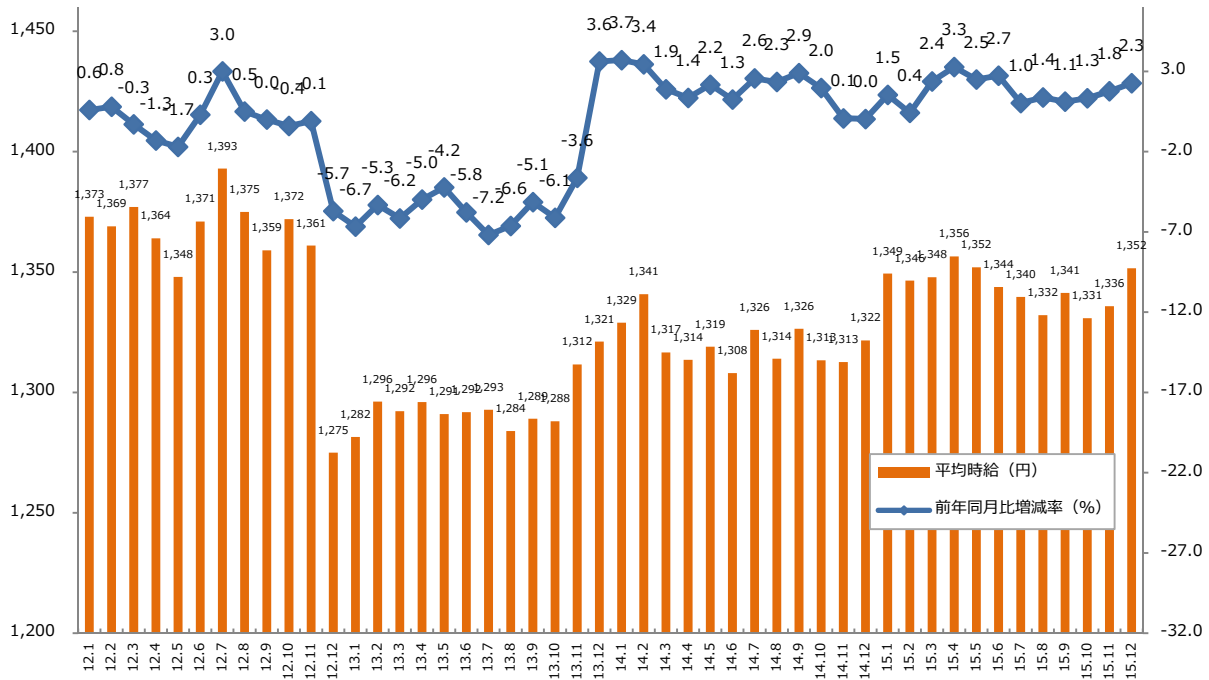
▼関東 平均時給推移 ※2012年1月からの推移



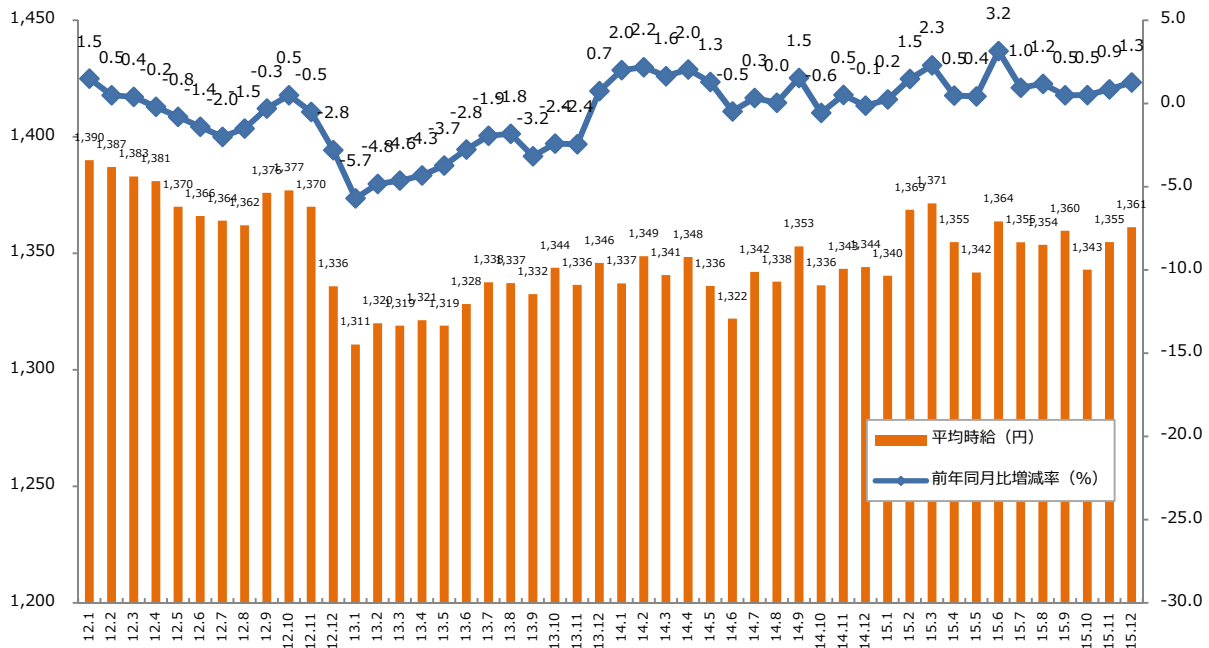


2：三大都市圏 エリア別 募集時平均時給調査

▼東海 平均時給推移 ※2012年1月からの推移



▼関西 平均時給推移 ※2012年1月からの推移



## 2：三大都市圏 エリア別 募集時平均時給調査

### ▼職種別平均時給（関東）①：オフィスワーク、営業・販売・サービス、クリエイティブ

大分類職種	小分類職種	2015年12月 平均時給	前年同月比較（14.12）		前月比較（15.11）				
			平均時給	増減額	増減率	平均時給	増減額	増減率	
オフィスワーク系	一般事務	¥1,509	¥1,479	30	2.0%	¥1,507	2	0.1%	
	営業事務	¥1,544	¥1,529	15	0.9%	¥1,552	▲9	-0.6%	
	学校事務	¥1,397	¥1,397	0	0.0%	¥1,415	▲18	-1.3%	
	経理・財務・会計・英文経理	¥1,619	¥1,617	1	0.1%	¥1,616	3	0.2%	
	秘書	¥1,677	¥1,650	27	1.6%	¥1,669	7	0.4%	
	受付	¥1,448	¥1,402	46	3.3%	¥1,446	3	0.2%	
	総務・人事・法務	¥1,601	¥1,579	22	1.4%	¥1,603	▲2	-0.1%	
	広報・宣伝・IR	¥1,644	¥1,632	12	0.7%	¥1,628	16	1.0%	
	企画・マーケティング	¥1,711	¥1,713	▲2	-0.1%	¥1,725	▲13	-0.8%	
	貿易・国際事務	¥1,629	¥1,616	13	0.8%	¥1,623	6	0.3%	
	英文事務	¥1,709	¥1,685	24	1.4%	¥1,707	3	0.2%	
	金融（銀行）事務	¥1,480	¥1,484	▲4	-0.3%	¥1,492	▲12	-0.8%	
	金融（証券）事務	¥1,621	¥1,649	▲28	-1.7%	¥1,638	▲17	-1.0%	
	金融（生保・損保）事務	¥1,526	¥1,543	▲17	-1.1%	¥1,512	14	0.9%	
	金融（その他）事務	¥1,540	¥1,522	18	1.2%	¥1,551	▲11	-0.7%	
	通訳・翻訳	¥1,945	¥2,005	▲59	-3.0%	¥1,988	▲42	-2.1%	
	OAオペレーター	¥1,650	¥1,601	50	3.1%	¥1,643	8	0.5%	
	データ入力	¥1,400	¥1,373	27	2.0%	¥1,401	▲1	-0.0%	
	事務的軽作業	¥1,271	¥1,224	48	3.9%	¥1,259	12	0.9%	
	その他事務系	¥1,473	¥1,451	22	1.5%	¥1,471	2	0.2%	
<b>計</b>		<b>¥1,551</b>	<b>¥1,530</b>	<b>20</b>	<b>1.3%</b>	<b>¥1,551</b>	<b>▲0</b>	<b>-0.0%</b>	
営業・販売・サービス系	営業・企画営業・ラウンダー	¥1,638	¥1,632	6	0.4%	¥1,641	▲4	-0.2%	
	営業アシスタント	¥1,614	¥1,612	3	0.2%	¥1,610	4	0.3%	
	販売（アパレル系）	¥1,394	¥1,381	12	0.9%	¥1,399	▲5	-0.4%	
	販売（家電・モバイル）	¥1,508	¥1,511	▲3	-0.2%	¥1,494	14	0.9%	
	販売（その他）	¥1,402	¥1,387	15	1.1%	¥1,401	1	0.0%	
	デモンストレーター・MC	¥1,445	¥1,440	5	0.4%	¥1,405	41	2.9%	
	窓口・ショールーム・カウンター受付	¥1,367	¥1,361	6	0.4%	¥1,368	▲2	-0.1%	
	旅行関連	¥1,379	¥1,370	9	0.6%	¥1,373	5	0.4%	
	テレマーケティング・テレフォンオペレーター	¥1,432	¥1,414	18	1.3%	¥1,431	1	0.1%	
	スーパーバイザー	¥1,661	¥1,684	▲22	-1.3%	¥1,695	▲34	-2.0%	
	その他営業・販売・サービス系	¥1,369	¥1,396	▲26	-1.9%	¥1,371	▲2	-0.1%	
	<b>計</b>		<b>¥1,447</b>	<b>¥1,438</b>	<b>9</b>	<b>0.6%</b>	<b>¥1,447</b>	<b>1</b>	<b>0.0%</b>
	クリエイティブ系	WEBデザイナー	¥1,807	¥1,797	10	0.6%	¥1,802	5	0.3%
WEBディレクター		¥1,892	¥1,837	55	3.0%	¥1,882	10	0.5%	
WEB制作・編集		¥1,756	¥1,752	4	0.2%	¥1,742	14	0.8%	
編集・校正・制作		¥1,615	¥1,608	7	0.4%	¥1,616	▲1	-0.1%	
デザイナー（ファッション・アクセサリー）・パタンナー		¥1,514	¥1,621	▲107	-6.6%	¥1,540	▲26	-1.7%	
デザイナー（住宅・インテリア）		¥1,537	¥1,535	2	0.1%	¥1,527	10	0.6%	
DTPオペレーター		¥1,626	¥1,616	11	0.7%	¥1,621	6	0.3%	
その他クリエイティブ職		¥1,716	¥1,631	85	5.2%	¥1,707	9	0.5%	
<b>計</b>		<b>¥1,733</b>	<b>¥1,697</b>	<b>36</b>	<b>2.1%</b>	<b>¥1,734</b>	<b>▲1</b>	<b>-0.1%</b>	

## 2：三大都市圏 エリア別 募集時平均時給調査

### ▼職種別平均時給（関東）②：IT、技術、医療・介護、その他

大分類職種	小分類職種	2015年12月 平均時給	前年同月比較（14.12）			前月比較（15.11）		
			平均時給	増減額	増減率	平均時給	増減額	増減率
IT系	ビジネスアプリケーション系SE	¥2,422	¥2,439	▲ 17	-0.7%	¥2,401	22	0.9%
	制御系SE	¥2,229	¥2,119	110	5.2%	¥2,250	▲ 22	-1.0%
	データベース系SE	¥2,375	¥2,525	▲ 150	-5.9%	¥2,394	▲ 19	-0.8%
	Web・スマホ系SE	¥2,412	¥2,491	▲ 78	-3.1%	¥2,385	28	1.2%
	社内SE	¥2,123	¥2,122	1	0.0%	¥2,091	32	1.5%
	プログラマ	¥2,274	¥2,253	21	0.9%	¥2,274	0	0.0%
	ネットワークエンジニア	¥2,414	¥2,403	11	0.5%	¥2,434	▲ 20	-0.8%
	テスト・評価	¥1,782	¥1,734	48	2.8%	¥1,764	19	1.0%
	運用管理・保守	¥2,046	¥2,020	26	1.3%	¥2,082	▲ 36	-1.7%
	ユーザーサポート・ヘルプデスク	¥1,763	¥1,771	▲ 7	-0.4%	¥1,764	▲ 0	-0.0%
	インストラクター・講師・教師	¥1,829	¥1,808	21	1.1%	¥1,702	127	7.5%
その他 IT系	¥2,062	¥1,881	180	9.6%	¥2,034	28	1.4%	
<b>計</b>		<b>¥2,097</b>	<b>¥2,079</b>	<b>18</b>	<b>0.9%</b>	<b>¥2,096</b>	<b>0</b>	<b>0.0%</b>
技術系	CADオペレーター	¥1,674	¥1,626	47	2.9%	¥1,667	6	0.4%
	CAD・設計	¥1,779	¥1,863	▲ 84	-4.5%	¥1,810	▲ 32	-1.8%
	ハード系設計	¥2,075	¥2,075	▲ 1	-0.0%	¥2,048	27	1.3%
	研究開発関連	¥1,761	¥1,718	43	2.5%	¥1,708	53	3.1%
	その他技術系	¥1,815	¥1,732	82	4.8%	¥1,841	▲ 27	-1.4%
<b>計</b>		<b>¥1,794</b>	<b>¥1,726</b>	<b>68</b>	<b>3.9%</b>	<b>¥1,780</b>	<b>14</b>	<b>0.8%</b>
医療・介護系	医療事務	¥1,296	¥1,318	▲ 22	-1.7%	¥1,293	3	0.2%
	治験関連	¥1,805	¥1,811	▲ 6	-0.3%	¥1,852	▲ 47	-2.6%
	介護関連	¥1,358	¥1,373	▲ 15	-1.1%	¥1,359	▲ 1	-0.1%
	看護師・准看護師	¥1,848	¥1,946	▲ 98	-5.0%	¥1,708	140	8.2%
	研究開発関連	¥1,597	¥1,612	▲ 14	-0.9%	¥1,619	▲ 22	-1.3%
	その他医療・介護関連	¥1,359	¥1,529	▲ 171	-11.2%	¥1,367	▲ 8	-0.6%
<b>計</b>		<b>¥1,464</b>	<b>¥1,576</b>	<b>▲ 112</b>	<b>-7.1%</b>	<b>¥1,492</b>	<b>▲ 28</b>	<b>-1.9%</b>
その他	製造業務	¥1,263	¥1,226	37	3.0%	¥1,259	4	0.3%
	軽作業	¥1,112	¥1,108	4	0.4%	¥1,119	▲ 7	-0.6%
	ドライバー	¥1,219	¥1,330	▲ 111	-8.3%	¥1,209	10	0.8%
	インストラクター・講師・教師	¥1,587	¥1,840	▲ 254	-13.8%	¥1,565	22	1.4%
	その他	¥1,412	¥1,370	42	3.1%	¥1,456	▲ 44	-3.0%
<b>計</b>		<b>¥1,176</b>	<b>¥1,174</b>	<b>2</b>	<b>0.2%</b>	<b>¥1,182</b>	<b>▲ 6</b>	<b>-0.5%</b>
<b>総計（関東）</b>		<b>¥1,608</b>	<b>¥1,595</b>	<b>14</b>	<b>0.9%</b>	<b>¥1,611</b>	<b>▲ 3</b>	<b>-0.2%</b>

## 2：三大都市圏 エリア別 募集時平均時給調査

### ▼職種別平均時給（東海）①：オフィスワーク、営業・販売・サービス、クリエイティブ

大分類職種	小分類職種	2015年12月 平均時給	前年同月比較（14.12）			前月比較（15.11）		
			平均時給	増減額	増減率	平均時給	増減額	増減率
オフィスワーク系	一般事務	¥1,270	¥1,264	6	0.4%	¥1,275	▲ 5	-0.4%
	営業事務	¥1,296	¥1,288	9	0.7%	¥1,293	3	0.2%
	学校事務	¥1,262	¥1,252	10	0.8%	¥1,259	3	0.2%
	経理・財務・会計・英文経理	¥1,287	¥1,278	10	0.7%	¥1,288	▲ 0	0.0%
	秘書	¥1,344	¥1,302	41	3.2%	¥1,286	58	4.5%
	受付	¥1,226	¥1,178	49	4.1%	¥1,223	3	0.2%
	総務・人事・法務	¥1,315	¥1,291	24	1.9%	¥1,313	2	0.2%
	広報・宣伝・IR	¥1,225	¥1,330	▲ 105	-7.9%	¥1,265	▲ 40	-3.2%
	企画・マーケティング	¥1,433	¥1,719	▲ 286	-16.6%	¥1,450	▲ 17	-1.2%
	貿易・国際事務	¥1,334	¥1,329	4	0.3%	¥1,317	17	1.3%
	英文事務	¥1,377	¥1,411	▲ 34	-2.4%	¥1,372	5	0.3%
	金融（銀行）事務	¥1,214	¥1,316	▲ 102	-7.7%	¥1,272	▲ 58	-4.5%
	金融（証券）事務	¥1,475	¥1,403	73	5.2%	¥1,432	43	3.0%
	金融（生保・損保）事務	¥1,287	¥1,238	48	3.9%	¥1,304	▲ 18	-1.4%
	金融（その他）事務	-	¥1,314	-	-	¥1,100	-	-
	通訳・翻訳	¥1,643	¥1,483	160	10.8%	¥1,554	89	5.7%
	OAオペレーター	¥1,246	¥1,414	▲ 169	-11.9%	¥1,328	▲ 82	-6.2%
	データ入力	¥1,211	¥1,199	12	1.0%	¥1,221	▲ 11	-0.9%
	事務的軽作業	¥1,134	¥1,096	38	3.5%	¥1,199	▲ 66	-5.5%
	その他事務系	¥1,291	¥1,229	62	5.1%	¥1,253	38	3.0%
<b>計</b>		<b>¥1,283</b>	<b>¥1,275</b>	<b>7</b>	<b>0.6%</b>	<b>¥1,285</b>	<b>▲ 2</b>	<b>-0.2%</b>
営業・販売・サービス系	営業・企画営業・ラウンダー	¥1,458	¥1,426	31	2.2%	¥1,428	30	2.1%
	営業アシスタント	¥1,330	¥1,304	27	2.0%	¥1,322	9	0.7%
	販売（アパレル系）	¥1,304	¥1,277	27	2.1%	¥1,313	▲ 10	-0.7%
	販売（家電・モバイル）	¥1,462	¥1,325	137	10.4%	¥1,382	80	5.8%
	販売（その他）	¥1,272	¥1,230	42	3.4%	¥1,253	19	1.5%
	デモンストレーター・MC	¥1,503	¥1,334	168	12.6%	¥1,389	114	8.2%
	窓口・ショールーム・カウンター受付	¥1,282	¥1,239	43	3.5%	¥1,285	▲ 3	-0.2%
	旅行関連	¥1,184	¥1,040	144	13.9%	¥1,192	▲ 8	-0.6%
	テレマーケティング・テレフォンオペレーター	¥1,262	¥1,266	▲ 4	-0.3%	¥1,273	▲ 11	-0.9%
	スーパーバイザー	¥1,564	¥1,419	144	10.2%	¥1,600	▲ 36	-2.3%
	その他営業・販売・サービス系	¥1,211	¥1,148	63	5.5%	¥1,180	31	2.7%
<b>計</b>		<b>¥1,309</b>	<b>¥1,267</b>	<b>42</b>	<b>3.3%</b>	<b>¥1,297</b>	<b>12</b>	<b>0.9%</b>
クリエイティブ系	WEBデザイナー	¥1,404	¥1,336	68	5.1%	¥1,399	5	0.3%
	WEBディレクター	¥1,457	¥1,483	▲ 26	-1.8%	¥1,424	34	2.4%
	WEB制作・編集	¥1,340	¥1,397	▲ 57	-4.1%	¥1,403	▲ 63	-4.5%
	編集・校正・制作	¥1,374	¥1,222	152	12.4%	¥1,350	24	1.8%
	デザイナー（ファッション・アクセサリー）・パタンナー	¥1,500	¥1,300	200	15.4%	¥1,500	0	0.0%
	デザイナー（住宅・インテリア）	¥1,379	¥1,325	54	4.0%	¥1,370	9	0.6%
	DTPオペレーター	¥1,340	¥1,245	95	7.6%	¥1,321	19	1.4%
	その他クリエイティブ職	¥1,400	¥1,465	▲ 65	-4.4%	¥1,356	44	3.2%
	<b>計</b>		<b>¥1,379</b>	<b>¥1,362</b>	<b>17</b>	<b>1.3%</b>	<b>¥1,368</b>	<b>11</b>

## 2：三大都市圏 エリア別 募集時平均時給調査

### ▼職種別平均時給（東海）②：IT、技術、医療・介護、その他

大分類職種	小分類職種	2015年12月 平均時給	前年同月比較（14.12）			前月比較（15.11）		
			平均時給	増減額	増減率	平均時給	増減額	増減率
IT系	ビジネスアプリケーション系SE	¥1,856	¥1,879	▲ 24	-1.3%	¥1,797	58	3.2%
	制御系SE	¥2,087	¥2,256	▲ 169	-7.5%	¥2,104	▲ 17	-0.8%
	データベース系SE	¥1,629	¥1,950	▲ 321	-16.5%	¥1,633	▲ 5	-0.3%
	Web・スマホ系SE	¥1,902	¥1,943	▲ 41	-2.1%	¥1,919	▲ 17	-0.9%
	社内SE	¥1,593	¥1,616	▲ 23	-1.4%	¥1,576	17	1.1%
	プログラマ	¥1,860	¥1,968	▲ 109	-5.5%	¥1,874	▲ 15	-0.8%
	ネットワークエンジニア	¥1,829	¥1,698	131	7.7%	¥1,846	▲ 17	-0.9%
	テスト・評価	¥1,477	¥1,723	▲ 246	-14.3%	¥1,577	▲ 100	-6.3%
	運用管理・保守	¥1,640	¥1,579	61	3.8%	¥1,613	27	1.7%
	ユーザーサポート・ヘルプデスク	¥1,426	¥1,449	▲ 23	-1.6%	¥1,384	43	3.1%
	インストラクター・講師・教師	¥1,726	¥1,356	370	27.2%	¥1,659	67	4.0%
	その他 IT系	¥1,635	¥1,630	4	0.3%	¥1,571	64	4.1%
<b>計</b>		<b>¥1,738</b>	<b>¥1,744</b>	<b>▲ 6</b>	<b>-0.4%</b>	<b>¥1,702</b>	<b>36</b>	<b>2.1%</b>
技術系	CADオペレーター	¥1,535	¥1,523	12	0.8%	¥1,522	13	0.9%
	CAD・設計	¥1,635	¥1,666	▲ 31	-1.9%	¥1,593	42	2.7%
	ハード系設計	¥1,918	¥1,986	▲ 68	-3.4%	¥1,888	30	1.6%
	研究開発関連	¥1,572	¥1,851	▲ 279	-15.1%	¥1,628	▲ 56	-3.4%
	その他技術系	¥1,634	¥1,746	▲ 111	-6.4%	¥1,634	0	0.0%
<b>計</b>		<b>¥1,668</b>	<b>¥1,724</b>	<b>▲ 56</b>	<b>-3.2%</b>	<b>¥1,638</b>	<b>30</b>	<b>1.8%</b>
医療・介護系	医療事務	¥1,152	¥1,073	79	7.4%	¥1,165	▲ 13	-1.1%
	治験関連	-	-	-	-	-	-	-
	介護関連	¥1,143	¥1,050	93	8.9%	¥1,167	▲ 24	-2.0%
	看護師・准看護師	¥1,550	-	-	-	¥1,563	▲ 13	-0.8%
	研究開発関連	¥1,400	¥1,400	0	0.0%	¥1,288	113	8.7%
	その他医療・介護関連	¥1,139	¥1,186	▲ 47	-3.9%	¥1,230	▲ 91	-7.4%
<b>計</b>		<b>¥1,160</b>	<b>¥1,138</b>	<b>23</b>	<b>2.0%</b>	<b>¥1,202</b>	<b>▲ 41</b>	<b>-3.4%</b>
その他	製造業務	¥1,265	¥1,186	79	6.7%	¥1,230	36	2.9%
	軽作業	¥1,033	¥1,058	▲ 26	-2.4%	¥1,035	▲ 3	-0.3%
	ドライバー	¥1,146	¥1,043	103	9.8%	¥1,000	146	14.6%
	インストラクター・講師・教師	¥1,932	¥1,192	740	62.0%	¥1,829	103	5.6%
	その他	¥1,141	¥1,175	▲ 34	-2.9%	¥1,148	▲ 7	-0.6%
<b>計</b>		<b>¥1,111</b>	<b>¥1,111</b>	<b>0</b>	<b>0.0%</b>	<b>¥1,102</b>	<b>9</b>	<b>0.8%</b>
<b>総計（東海）</b>		<b>¥1,352</b>	<b>¥1,322</b>	<b>30</b>	<b>2.3%</b>	<b>¥1,336</b>	<b>16</b>	<b>1.2%</b>



## 2：三大都市圏 エリア別 募集時平均時給調査

### ▼職種別平均時給（関西）①：オフィスワーク、営業・販売・サービス、クリエイティブ

大分類職種	小分類職種	2015年12月 平均時給	前年同月比較（14.12）			前月比較（15.11）		
			平均時給	増減額	増減率	平均時給	増減額	増減率
オフィスワーク系	一般事務	¥1,261	¥1,233	28	2.3%	¥1,257	4	0.3%
	営業事務	¥1,305	¥1,288	17	1.3%	¥1,312	▲7	-0.5%
	学校事務	¥1,184	¥1,167	17	1.4%	¥1,185	▲2	-0.1%
	経理・財務・会計・英文経理	¥1,338	¥1,333	5	0.3%	¥1,331	7	0.5%
	秘書	¥1,406	¥1,362	44	3.2%	¥1,388	18	1.3%
	受付	¥1,207	¥1,246	▲40	-3.2%	¥1,226	▲19	-1.5%
	総務・人事・法務	¥1,327	¥1,329	▲2	-0.2%	¥1,336	▲9	-0.7%
	広報・宣伝・IR	¥1,356	¥1,295	62	4.8%	¥1,360	▲4	-0.3%
	企画・マーケティング	¥1,485	¥1,377	108	7.9%	¥1,504	▲19	-1.2%
	貿易・国際事務	¥1,373	¥1,373	0	0.0%	¥1,371	2	0.1%
	英文事務	¥1,422	¥1,356	66	4.9%	¥1,419	4	0.3%
	金融（銀行）事務	¥1,272	¥1,287	▲15	-1.2%	¥1,282	▲10	-0.8%
	金融（証券）事務	¥1,522	¥1,415	107	7.6%	¥1,481	41	2.8%
	金融（生保・損保）事務	¥1,260	¥1,293	▲33	-2.6%	¥1,271	▲11	-0.9%
	金融（その他）事務	¥1,294	¥1,325	▲32	-2.4%	¥1,281	12	1.0%
	通訳・翻訳	¥1,494	¥1,419	76	5.3%	¥1,471	23	1.6%
	OAオペレーター	¥1,283	¥1,320	▲37	-2.8%	¥1,273	10	0.8%
	データ入力	¥1,188	¥1,169	19	1.6%	¥1,178	10	0.9%
	事務的軽作業	¥1,083	¥1,054	29	2.8%	¥1,092	▲10	-0.9%
	その他事務系	¥1,276	¥1,222	54	4.5%	¥1,235	42	3.4%
<b>計</b>		<b>¥1,287</b>	<b>¥1,268</b>	<b>19</b>	<b>1.5%</b>	<b>¥1,287</b>	<b>0</b>	<b>0.0%</b>
営業・販売・サービス系	営業・企画営業・ラウンダー	¥1,429	¥1,435	▲6	-0.4%	¥1,426	2	0.2%
	営業アシスタント	¥1,251	¥1,358	▲107	-7.9%	¥1,264	▲13	-1.0%
	販売（アパレル系）	¥1,265	¥1,302	▲37	-2.8%	¥1,301	▲36	-2.7%
	販売（家電・モバイル）	¥1,352	¥1,310	42	3.2%	¥1,347	5	0.4%
	販売（その他）	¥1,253	¥1,250	3	0.2%	¥1,256	▲3	-0.2%
	デモンストレーター・MC	¥1,279	¥1,276	4	0.3%	¥1,251	28	2.3%
	窓口・ショールーム・カウンター受付	¥1,177	¥1,184	▲7	-0.6%	¥1,161	17	1.4%
	旅行関連	¥1,140	¥1,068	72	6.8%	¥1,127	13	1.1%
	テレマーケティング・テレフォンオペレーター	¥1,261	¥1,231	30	2.4%	¥1,253	8	0.7%
	スーパーバイザー	¥1,440	¥1,900	▲461	-24.2%	¥1,353	87	6.4%
	その他営業・販売・サービス系	¥1,170	¥1,171	▲1	0.0%	¥1,244	▲73	-5.9%
	<b>計</b>		<b>¥1,268</b>	<b>¥1,266</b>	<b>2</b>	<b>0.1%</b>	<b>¥1,272</b>	<b>▲4</b>
クリエイティブ系	WEBデザイナー	¥1,491	¥1,501	▲9	-0.6%	¥1,473	18	1.2%
	WEBディレクター	¥1,570	¥1,426	143	10.0%	¥1,543	27	1.8%
	WEB制作・編集	¥1,466	¥1,414	52	3.7%	¥1,440	26	1.8%
	編集・校正・制作	¥1,324	¥1,306	18	1.4%	¥1,310	14	1.1%
	デザイナー（ファッション・アクセサリー）・パタンナー	¥1,375	¥1,200	175	14.6%	¥1,380	▲5	-0.4%
	デザイナー（住宅・インテリア）	¥1,520	¥1,358	162	12.0%	¥1,380	140	10.1%
	DTPオペレーター	¥1,317	¥1,339	▲22	-1.6%	¥1,327	▲11	-0.8%
	その他クリエイティブ職	¥1,439	¥1,445	▲5	-0.4%	¥1,423	16	1.1%
<b>計</b>		<b>¥1,435</b>	<b>¥1,400</b>	<b>36</b>	<b>2.5%</b>	<b>¥1,423</b>	<b>12</b>	<b>0.9%</b>

## 2：三大都市圏 エリア別 募集時平均時給調査

### ▼職種別平均時給（関西）②：IT、技術、医療・介護、その他

大分類職種	小分類職種	2015年12月 平均時給	前年同月比較（14.12）			前月比較（15.11）		
			平均時給	増減額	増減率	平均時給	増減額	増減率
IT系	ビジネスアプリケーション系SE	¥1,957	¥2,105	▲ 148	-7.0%	¥1,945	12	0.6%
	制御系SE	¥1,947	¥2,034	▲ 88	-4.3%	¥1,829	118	6.4%
	データベース系SE	¥1,757	-	-	-	¥1,675	82	4.9%
	Web・スマホ系SE	¥2,009	¥2,054	▲ 44	-2.2%	¥2,091	▲ 81	-3.9%
	社内SE	¥1,635	¥1,826	▲ 191	-10.5%	¥1,642	▲ 7	-0.4%
	プログラマ	¥1,932	¥1,969	▲ 38	-1.9%	¥1,937	▲ 6	-0.3%
	ネットワークエンジニア	¥2,114	¥2,099	16	0.7%	¥2,001	113	5.7%
	テスト・評価	¥1,444	¥1,669	▲ 225	-13.5%	¥1,432	12	0.8%
	運用管理・保守	¥1,669	¥1,649	20	1.2%	¥1,605	64	4.0%
	ユーザーサポート・ヘルプデスク	¥1,438	¥1,428	10	0.7%	¥1,433	6	0.4%
	インストラクター・講師・教師	¥1,414	¥1,483	▲ 70	-4.7%	¥1,365	49	3.6%
	その他 IT系	¥1,687	¥1,677	10	0.6%	¥1,765	▲ 78	-4.4%
	<b>計</b>		<b>¥1,746</b>	<b>¥1,797</b>	<b>▲ 52</b>	<b>-2.9%</b>	<b>¥1,736</b>	<b>10</b>
技術系	CADオペレーター	¥1,485	¥1,454	31	2.1%	¥1,465	21	1.4%
	CAD・設計	¥1,596	¥1,855	▲ 259	-13.9%	¥1,583	14	0.9%
	ハード系設計	¥1,897	¥2,034	▲ 137	-6.7%	¥1,892	5	0.3%
	研究開発関連	¥1,529	¥1,661	▲ 132	-8.0%	¥1,539	▲ 11	-0.7%
	その他技術系	¥1,687	¥1,668	19	1.1%	¥1,647	39	2.4%
	<b>計</b>		<b>¥1,639</b>	<b>¥1,684</b>	<b>▲ 45</b>	<b>-2.7%</b>	<b>¥1,628</b>	<b>11</b>
医療・介護系	医療事務	¥1,125	¥1,161	▲ 36	-3.1%	¥1,108	18	1.6%
	治験関連	¥1,595	¥1,654	▲ 59	-3.6%	¥1,510	85	5.6%
	介護関連	¥1,157	¥1,240	▲ 83	-6.7%	¥1,174	▲ 17	-1.4%
	看護師・准看護師	¥1,956	¥1,889	67	3.5%	¥1,953	3	0.2%
	研究開発関連	¥1,377	¥1,383	▲ 6	-0.4%	¥1,356	21	1.6%
	その他医療・介護関連	¥1,159	¥1,238	▲ 79	-6.3%	¥1,176	▲ 17	-1.4%
	<b>計</b>		<b>¥1,312</b>	<b>¥1,394</b>	<b>▲ 83</b>	<b>-5.9%</b>	<b>¥1,265</b>	<b>47</b>
その他	製造業務	¥1,178	¥1,117	61	5.5%	¥1,202	▲ 24	-2.0%
	軽作業	¥1,026	¥1,018	8	0.8%	¥1,026	0	0.0%
	ドライバー	¥1,242	¥1,069	173	16.2%	¥1,214	27	2.3%
	インストラクター・講師・教師	¥1,264	¥1,413	▲ 149	-10.6%	¥1,207	57	4.7%
	その他	¥1,213	¥1,246	▲ 32	-2.6%	¥1,227	▲ 14	-1.1%
<b>計</b>		<b>¥1,077</b>	<b>¥1,062</b>	<b>15</b>	<b>1.4%</b>	<b>¥1,071</b>	<b>6</b>	<b>0.6%</b>
<b>総計（関西）</b>		<b>¥1,361</b>	<b>¥1,344</b>	<b>17</b>	<b>1.3%</b>	<b>¥1,355</b>	<b>6</b>	<b>0.5%</b>

本ニュースリリースに関する問合せ先

広報担当：森本、大原

<http://corp.en-japan.com/>

**エン・ジャパン株式会社**

〒163-1335 新宿区西新宿6-5-1 新宿アイランドタワー

TEL：03-3342-4506 FAX：03-3342-4507 MAIL：en-press@en-japan.com