

## 2014年7月度の三大都市圏募集時平均時給は、 2012年以降の最高時給を更新。 IT系・技術系の時給高が牽引。

「エン 派遣のお仕事情報」募集時平均時給レポート（2014年7月）  
－三大都市圏（関東、東海、関西エリア）－

人材採用・入社後活躍のエン・ジャパン株式会社（本社：東京都新宿区、代表取締役社長：鈴木孝二）が運営する全国の派遣情報集合サイト「エン 派遣のお仕事情報」（<http://haken.en-japan.com/>）では、サイトに掲載された全ての職種（※）の求人情報をエリア別（※）に集計し、募集時の平均時給分析を行っています。2014年7月度の集計結果がまとまりましたので、お知らせいたします。

※ 「[en]派遣のお仕事情報」上で分類されている職種、エリア

### 【概況】

#### ■ 7月度の三大都市圏募集時平均時給は、8ヶ月連続で前年同月比プラス

7月度の三大都市圏の募集時平均時給は1,527円。2012年1月以降で最も高い時給を更新しました。前月比+12円・0.8%増、前年同月比+20円・1.3%増で、8ヶ月連続で前年同月比がプラスに。特にIT系・技術系の時給が引き続き上がっていることが、大きく影響しています。

#### ■ 三大都市圏の職種別平均時給は、IT系・技術系が直近2年の最高時給を更新。

「IT系」職種（2,016円/前月比+39円・2.0%増、前年同月比+167円・9.0%増）は11ヶ月連続、「技術系」職種（1,701円/同+32円・1.9%増、同+124円・7.8%増）は9ヶ月連続で前年同月比プラスになり、最高時給を更新しました。市況の高まりに伴い、システム開発やインフラ整備の需要が引き続き伸びていることが要因として想定されます。

このほか、前年同月比プラスは「オフィスワーク系」職種（1,465円/同+1円・0.1%増、同+10円・0.7%増）、「クリエイティブ系」職種（1,610円/同-5円・0.3%減、同+1円・0.1%増）。前年同月比マイナスは「営業・販売・サービス系」職種（1,382円/同+5円・0.4%増、同-3円・0.2%減）、「医療・介護系」職種（1,447円/同+15円・1.1%増、同横ばい）でした。

#### ■ エリア別の平均時給は、関東・東海で8ヶ月連続前年同月比プラス

関東エリア（1,601円/前月比+12円・0.8%増、前年同月比+35円・2.3%増）、東海エリア（1,326円/同+18円・1.4%増、同+33円・2.6%増）、関西エリア（1,342円/同+20円・1.5%増、同+4円・0.3%増）と全エリアで、前年同月比プラスとなりました。

本ニュースリリースに関する問合せ先

広報担当：森本

<http://corp.en-japan.com/>

**エン・ジャパン株式会社**

〒163-1335 新宿区西新宿6-5-1 新宿アイランドタワー

TEL：03-3342-4506 FAX：03-3342-4507 MAIL：en-press@en-japan.com

## 【調査概要】

### ▼集計対象

弊社が運営する派遣情報集合サイト「[en]派遣のお仕事情報」に掲載された求人情報より、募集時の平均時給を集計いたしました。

＜「[en]派遣のお仕事情報」について＞ <http://haken.en-japan.com/>

3回連続「最も満足している派遣サイトNo.1」(※)に選ばれた、日本最大級の派遣情報集合サイト。派遣で働く人の様々なニーズや条件と、全国の派遣会社の持つ仕事情報のベストマッチングを実現しています。

利用者から寄せられた成功談、失敗談を集めた“派遣クチコミ情報”や、派遣社員のホンネに迫る“今月のアンケート集計結果”など、お役立ち情報も満載。

(※インタビューード社調査)

### ▼対象エリア

関東（東京都、神奈川県、埼玉県、千葉県、茨城県、群馬県、栃木県、山梨県）

東海（愛知県、岐阜県、三重県、静岡県）

関西（大阪府、兵庫県、京都府、滋賀県、奈良県、和歌山県）

### ▼集計対象職種

◎オフィスワーク系

一般事務、営業事務、経理・財務、秘書、受付、総務・人事、貿易・国際事務など

◎営業・販売・サービス系

営業・企画営業、販売、窓口・ショールーム、テレマーケティングなど

◎クリエイティブ系

WEBデザイナー、編集・制作・校正、デザイナー、DTPオペレーターなど

◎IT系

SE、プログラマ、ネットワークエンジニア、テスト・評価、運用管理・保守、ユーザーサポートなど

◎技術系

CADオペレーター、CAD・設計、ハード系設計など

◎医療介護・教育系

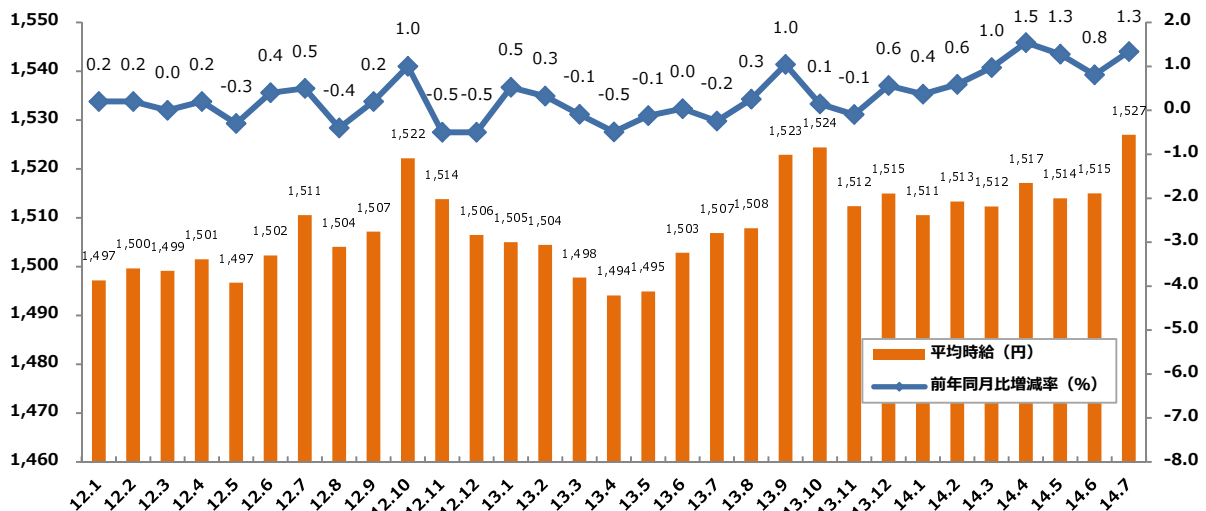
医療事務、治験関連、介護関連、看護師・准看護師、研究開発など

◎その他

製造業務、軽作業、ドライバー、インストラクター・講師など

## 1：三大都市圏 募集時平均時給調査

▼平均時給推移（三大都市圏 ※関東・東海・関西） ※2012年1月からの推移



▼職種別平均時給推移（三大都市圏 ※関東・東海・関西） ※2012年1月からの推移

職種名	12.1	12.2	12.3	12.4	12.5	12.6	12.7	12.8	12.9	12.10	12.11	12.12
オフィスワーク系	¥1,446	¥1,449	¥1,446	¥1,448	¥1,446	¥1,449	¥1,452	¥1,456	¥1,451	¥1,455	¥1,446	¥1,452
営業・販売・サービス系	¥1,378	¥1,382	¥1,375	¥1,367	¥1,369	¥1,370	¥1,375	¥1,372	¥1,371	¥1,381	¥1,371	¥1,370
クリエイティブ系	¥1,584	¥1,583	¥1,583	¥1,601	¥1,611	¥1,619	¥1,618	¥1,607	¥1,607	¥1,624	¥1,606	¥1,596
IT系	¥1,927	¥1,925	¥1,930	¥1,953	¥1,935	¥1,919	¥1,934	¥1,885	¥1,889	¥1,900	¥1,882	¥1,850
技術系	¥1,610	¥1,615	¥1,625	¥1,646	¥1,615	¥1,629	¥1,635	¥1,611	¥1,597	¥1,621	¥1,600	¥1,596
医療・介護系	¥1,493	¥1,492	¥1,494	¥1,489	¥1,488	¥1,502	¥1,487	¥1,450	¥1,474	¥1,481	¥1,451	¥1,487
その他	¥1,199	¥1,203	¥1,186	¥1,195	¥1,186	¥1,200	¥1,179	¥1,188	¥1,192	¥1,190	¥1,199	¥1,200
全体	¥1,497	¥1,500	¥1,499	¥1,501	¥1,497	¥1,502	¥1,511	¥1,504	¥1,507	¥1,522	¥1,514	¥1,506
職種名	13.1	13.2	13.3	13.4	13.5	13.6	13.7	13.8	13.9	13.10	13.11	13.12
オフィスワーク系	¥1,453	¥1,451	¥1,447	¥1,447	¥1,451	¥1,449	¥1,456	¥1,463	¥1,457	¥1,453	¥1,453	¥1,454
営業・販売・サービス系	¥1,373	¥1,374	¥1,375	¥1,376	¥1,378	¥1,382	¥1,385	¥1,387	¥1,390	¥1,385	¥1,374	¥1,380
クリエイティブ系	¥1,597	¥1,599	¥1,597	¥1,596	¥1,601	¥1,604	¥1,609	¥1,605	¥1,615	¥1,607	¥1,600	¥1,615
IT系	¥1,865	¥1,841	¥1,832	¥1,831	¥1,841	¥1,831	¥1,849	¥1,883	¥1,914	¥1,955	¥1,925	¥1,938
技術系	¥1,587	¥1,590	¥1,575	¥1,558	¥1,560	¥1,572	¥1,578	¥1,597	¥1,588	¥1,589	¥1,618	¥1,632
医療・介護系	¥1,474	¥1,460	¥1,299	¥1,305	¥1,288	¥1,475	¥1,447	¥1,442	¥1,435	¥1,441	¥1,455	¥1,455
その他	¥1,190	¥1,205	¥1,226	¥1,195	¥1,184	¥1,208	¥1,199	¥1,198	¥1,152	¥1,156	¥1,135	¥1,141
全体	¥1,505	¥1,504	¥1,498	¥1,494	¥1,495	¥1,503	¥1,507	¥1,508	¥1,523	¥1,524	¥1,512	¥1,515
職種名	14.1	14.2	14.3	14.4	14.5	14.6	14.7					
オフィスワーク系	¥1,457	¥1,459	¥1,456	¥1,461	¥1,466	¥1,465	¥1,465					
営業・販売・サービス系	¥1,381	¥1,373	¥1,372	¥1,376	¥1,381	¥1,377	¥1,382					
クリエイティブ系	¥1,614	¥1,618	¥1,616	¥1,619	¥1,619	¥1,615	¥1,610					
IT系	¥1,924	¥1,907	¥1,929	¥1,949	¥1,934	¥1,977	¥2,016					
技術系	¥1,637	¥1,639	¥1,631	¥1,639	¥1,666	¥1,669	¥1,701					
医療・介護系	¥1,379	¥1,390	¥1,408	¥1,412	¥1,414	¥1,432	¥1,447					
その他	¥1,137	¥1,136	¥1,151	¥1,138	¥1,131	¥1,126	¥1,110					
全体	¥1,511	¥1,513	¥1,512	¥1,517	¥1,514	¥1,515	¥1,527					

## 1：三大都市圏 募集時平均時給調査

### ▼職種別平均時給①：オフィスワーク、営業・販売・サービス、クリエイティブ

大分類職種	小分類職種	2014年7月 平均時給	前年同月比較 (13.7)			前月比較 (14.6)		
			平均時給	増減額	増減率	平均時給	増減額	増減率
オフィスワーク系	一般事務	¥1,409	¥1,398	11	0.8%	¥1,401	8	0.5%
	営業事務	¥1,447	¥1,454	▲7	-0.5%	¥1,440	6	0.4%
	学校事務	¥1,329	¥1,303	26	2.0%	¥1,324	5	0.4%
	経理・財務・会計・英文経理	¥1,523	¥1,496	27	1.8%	¥1,529	▲5	-0.3%
	秘書	¥1,609	¥1,575	35	2.2%	¥1,615	▲6	-0.4%
	受付	¥1,354	¥1,333	21	1.6%	¥1,349	4	0.3%
	総務・人事・法務	¥1,515	¥1,515	▲0	-0.0%	¥1,521	▲6	-0.4%
	広報・宣伝・IR	¥1,588	¥1,602	▲14	-0.9%	¥1,591	▲3	-0.2%
	企画・マーケティング	¥1,636	¥1,639	▲4	-0.2%	¥1,623	13	0.8%
	貿易・国際事務	¥1,508	¥1,496	13	0.8%	¥1,511	▲3	-0.2%
	英文事務	¥1,638	¥1,596	42	2.6%	¥1,654	▲16	-1.0%
	金融（銀行）事務	¥1,381	¥1,392	▲11	-0.8%	¥1,383	▲3	-0.2%
	金融（証券）事務	¥1,564	¥1,528	36	2.4%	¥1,580	▲15	-1.0%
	金融（生保・損保）事務	¥1,470	¥1,495	▲25	-1.7%	¥1,499	▲29	-1.9%
	金融（その他）事務	¥1,468	¥1,490	▲22	-1.5%	¥1,476	▲8	-0.6%
	通訳・翻訳	¥1,903	¥1,907	▲5	-0.2%	¥1,932	▲29	-1.5%
	OAオペレーター	¥1,587	¥1,554	34	2.2%	¥1,596	▲8	-0.5%
	データ入力	¥1,322	¥1,315	7	0.6%	¥1,316	6	0.5%
	事務的軽作業	¥1,203	¥1,161	42	3.6%	¥1,193	10	0.9%
	その他事務系	¥1,417	¥1,436	▲19	-1.3%	¥1,412	6	0.4%
<b>計</b>		<b>¥1,465</b>	<b>¥1,456</b>	<b>10</b>	<b>0.7%</b>	<b>¥1,465</b>	<b>1</b>	<b>0.1%</b>
営業・販売・サービス系	営業・企画営業・ラウンダー	¥1,543	¥1,539	3	0.2%	¥1,549	▲6	-0.4%
	営業アシスタント	¥1,559	¥1,520	39	2.5%	¥1,532	27	1.7%
	販売（アパレル系）	¥1,310	¥1,306	4	0.3%	¥1,299	11	0.8%
	販売（家電・モバイル）	¥1,417	¥1,385	32	2.3%	¥1,426	▲9	-0.6%
	販売（その他）	¥1,287	¥1,286	1	0.1%	¥1,283	4	0.3%
	デモンストレーター・MC	¥1,398	¥1,369	28	2.1%	¥1,381	16	1.2%
	窓口・ショールーム・カウンター受付	¥1,304	¥1,324	▲20	-1.5%	¥1,297	7	0.5%
	旅行関連	¥1,267	¥1,366	▲99	-7.2%	¥1,279	▲12	-1.0%
	テレマーケティング・テレフォンオペレーター	¥1,377	¥1,379	▲2	-0.2%	¥1,370	7	0.5%
	スーパーバイザー	¥1,617	¥1,581	36	2.2%	¥1,607	10	0.6%
	その他営業・販売・サービス系	¥1,299	¥1,303	▲4	-0.3%	¥1,302	▲3	-0.2%
	<b>計</b>		<b>¥1,382</b>	<b>¥1,385</b>	<b>▲3</b>	<b>-0.2%</b>	<b>¥1,377</b>	<b>5</b>
クリエイティブ系	WEBデザイナー	¥1,679	¥1,670	9	0.5%	¥1,673	6	0.3%
	WEBディレクター	¥1,747	¥1,677	69	4.1%	¥1,726	20	1.2%
	WEB制作・編集	¥1,595	¥1,633	▲38	-2.3%	¥1,636	▲41	-2.5%
	編集・校正・制作	¥1,548	¥1,584	▲37	-2.3%	¥1,564	▲17	-1.1%
	デザイナー（ファッション・アクセサリ）・パタンナー	¥1,309	¥1,511	▲202	-13.4%	¥1,335	▲26	-2.0%
	デザイナー（住宅・インテリア）	¥1,508	¥1,463	45	3.1%	¥1,515	▲7	-0.5%
	DTPオペレーター	¥1,531	¥1,542	▲11	-0.7%	¥1,547	▲17	-1.1%
	その他クリエイティブ職	¥1,590	¥1,581	9	0.6%	¥1,603	▲13	-0.8%
<b>計</b>		<b>¥1,610</b>	<b>¥1,609</b>	<b>1</b>	<b>0.1%</b>	<b>¥1,615</b>	<b>▲5</b>	<b>-0.3%</b>

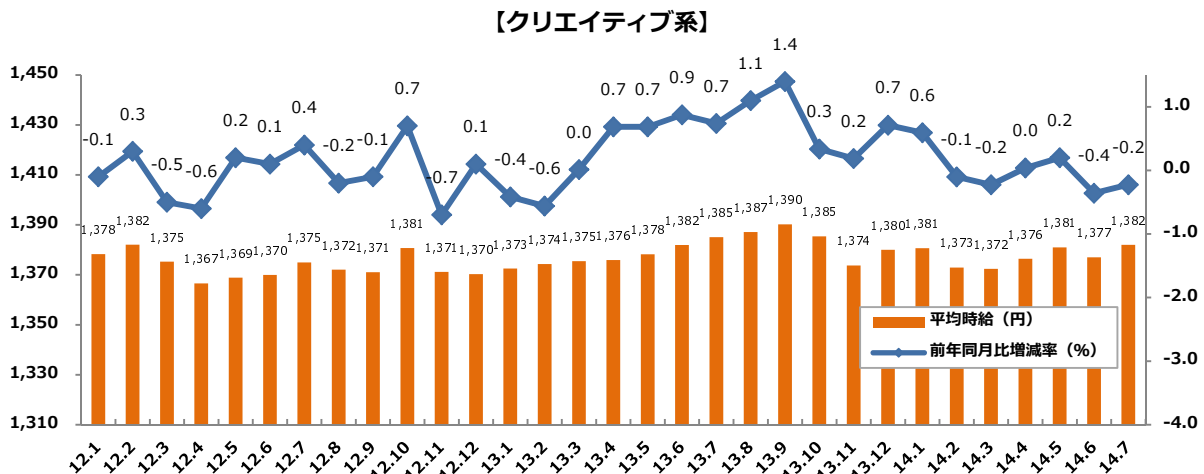
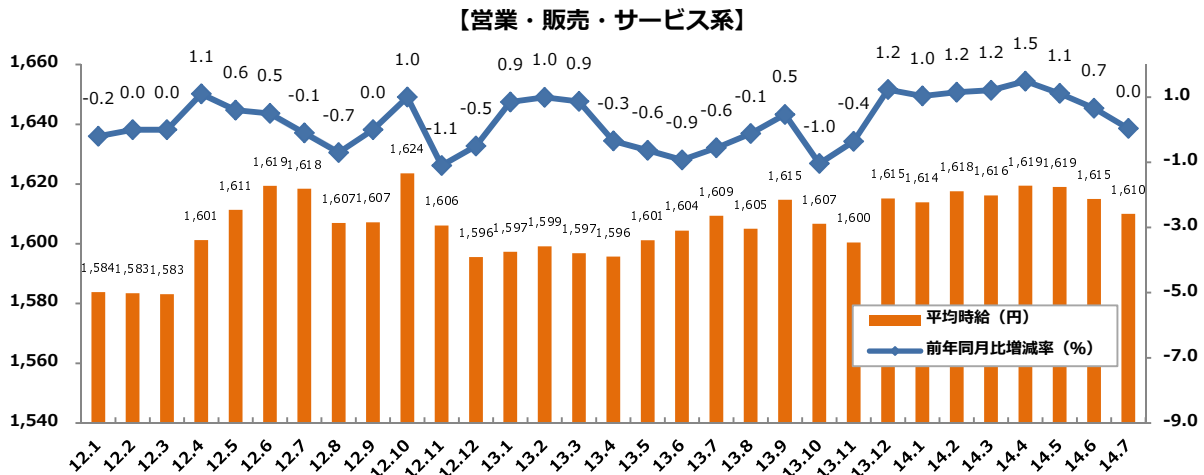
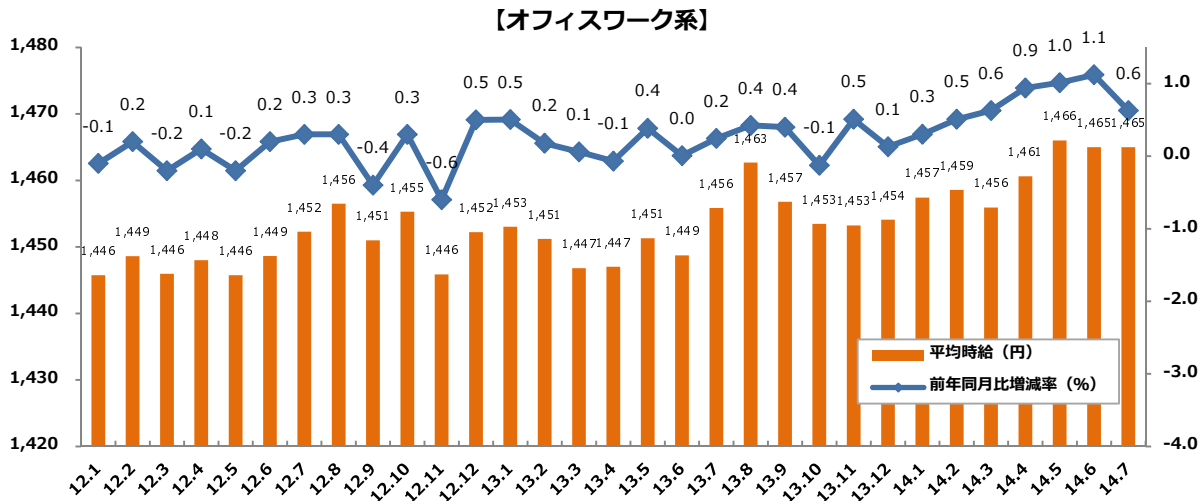
## 1：三大都市圏 募集時平均時給調査

### ▼職種別平均時給②：IT、技術、医療・介護、その他

大分類職種	小分類職種	2014年7月 平均時給	前年同月比較 (13.7)			前月比較 (14.6)		
			平均時給	増減額	増減率	平均時給	増減額	増減率
IT系	ビジネスアプリケーション系SE	¥2,377	¥2,193	184	8.4%	¥2,346	31	1.3%
	制御系SE	¥2,093	¥1,987	106	5.3%	¥2,068	24	1.2%
	データベース系SE	¥2,332	¥2,250	83	3.7%	¥2,287	45	2.0%
	Web・スマホ系SE	¥2,339	¥2,061	278	13.5%	¥2,348	▲ 9	-0.4%
	社内SE	¥2,004	¥1,881	123	6.5%	¥2,017	▲ 12	-0.6%
	プログラマ	¥2,213	¥2,031	182	9.0%	¥2,168	45	2.1%
	ネットワークエンジニア	¥2,318	¥2,161	157	7.3%	¥2,236	83	3.7%
	テスト・評価	¥1,686	¥1,607	79	4.9%	¥1,673	13	0.8%
	運用管理・保守	¥1,958	¥1,849	109	5.9%	¥1,954	4	0.2%
	ユーザーサポート・ヘルプデスク	¥1,706	¥1,637	70	4.2%	¥1,667	40	2.4%
	インストラクター・講師・教師	¥1,599	¥1,660	▲ 62	-3.7%	¥1,608	▲ 10	-0.6%
その他 IT系	¥1,919	¥1,657	262	15.8%	¥1,880	39	2.1%	
<b>計</b>		<b>¥2,016</b>	<b>¥1,849</b>	<b>167</b>	<b>9.0%</b>	<b>¥1,977</b>	<b>39</b>	<b>2.0%</b>
技術系	CADオペレーター	¥1,557	¥1,500	57	3.8%	¥1,548	9	0.6%
	CAD・設計	¥1,763	¥1,703	60	3.5%	¥1,749	14	0.8%
	ハード系設計	¥1,939	¥1,726	214	12.4%	¥1,903	36	1.9%
	研究開発関連	¥1,722	¥1,501	220	14.7%	¥1,652	70	4.2%
	その他技術系	¥1,710	¥1,647	63	3.8%	¥1,680	30	1.8%
<b>計</b>		<b>¥1,701</b>	<b>¥1,578</b>	<b>124</b>	<b>7.8%</b>	<b>¥1,669</b>	<b>32</b>	<b>1.9%</b>
医療・介護系	医療事務	¥1,245	¥1,214	31	2.5%	¥1,236	9	0.7%
	治験関連	¥1,764	¥1,738	25	1.5%	¥1,768	▲ 4	-0.2%
	介護関連	¥1,279	¥1,149	130	11.3%	¥1,253	26	2.1%
	看護師・准看護師	¥1,839	¥1,704	135	7.9%	¥1,729	110	6.4%
	研究開発関連	¥1,586	¥1,501	85	5.7%	¥1,477	109	7.4%
	その他医療・介護関連	¥1,368	¥1,277	91	7.2%	¥1,327	42	3.1%
<b>計</b>		<b>¥1,447</b>	<b>¥1,447</b>	<b>▲ 0</b>	<b>-0.0%</b>	<b>¥1,432</b>	<b>15</b>	<b>1.1%</b>
その他	製造業務	¥1,137	¥1,177	▲ 40	-3.4%	¥1,156	▲ 19	-1.7%
	軽作業	¥1,069	¥1,098	▲ 29	-2.6%	¥1,082	▲ 13	-1.2%
	ドライバー	¥1,237	¥1,189	48	4.0%	¥1,256	▲ 19	-1.5%
	インストラクター・講師・教師	¥1,537	¥1,429	107	7.5%	¥1,539	▲ 2	-0.1%
	その他	¥1,281	¥1,398	▲ 116	-8.3%	¥1,264	18	1.4%
<b>計</b>		<b>¥1,110</b>	<b>¥1,199</b>	<b>▲ 89</b>	<b>-7.4%</b>	<b>¥1,126</b>	<b>▲ 16</b>	<b>-1.4%</b>
<b>総計 (三大都市圏)</b>		<b>¥1,527</b>	<b>¥1,507</b>	<b>20</b>	<b>1.3%</b>	<b>¥1,515</b>	<b>12</b>	<b>0.8%</b>

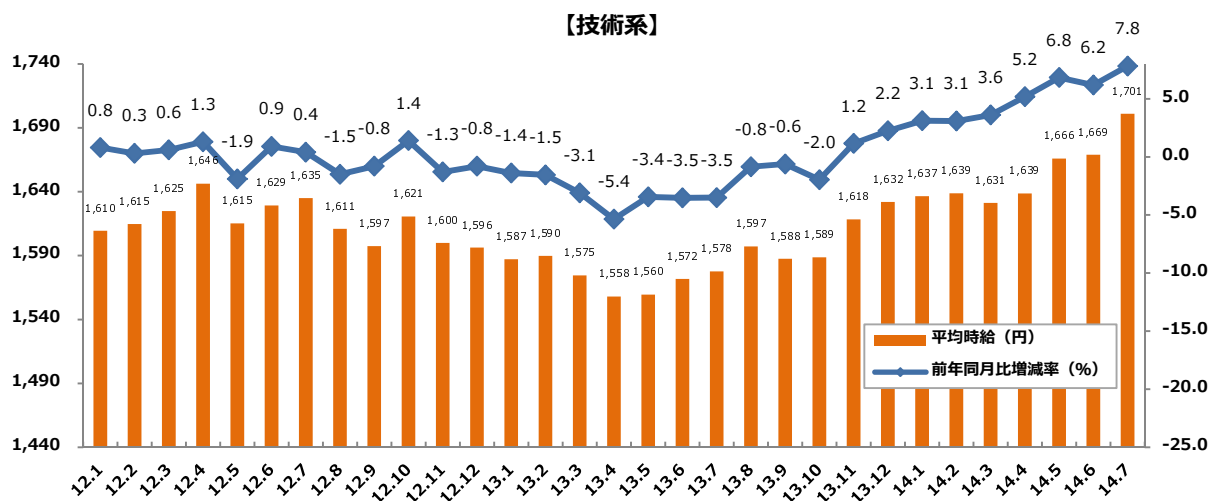
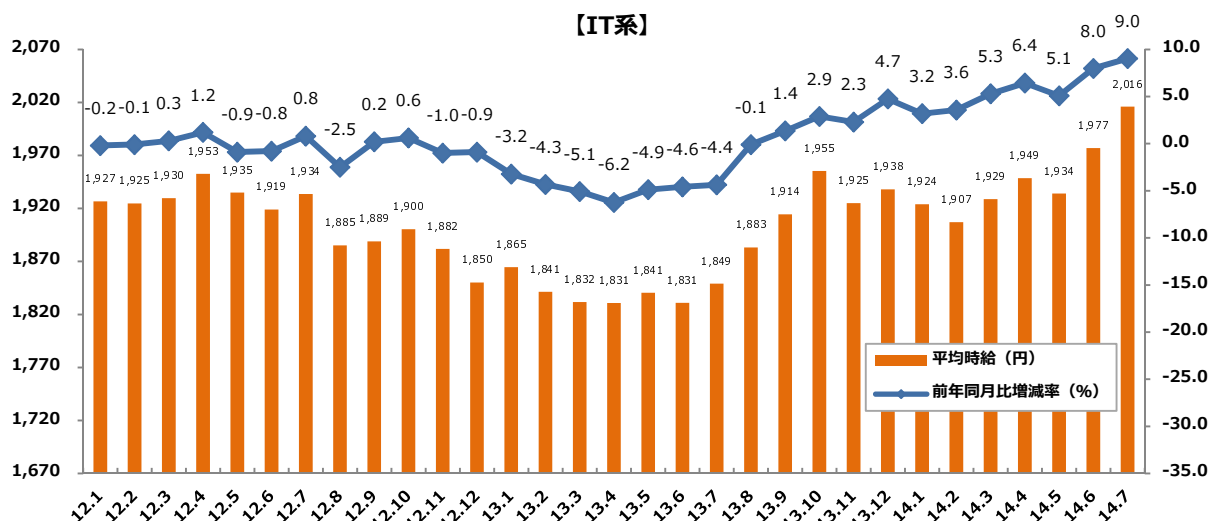
1：三大都市圏 募集時平均時給調査

▼職種大分類別 平均時給推移（三大都市圏） ※2012年1月からの推移



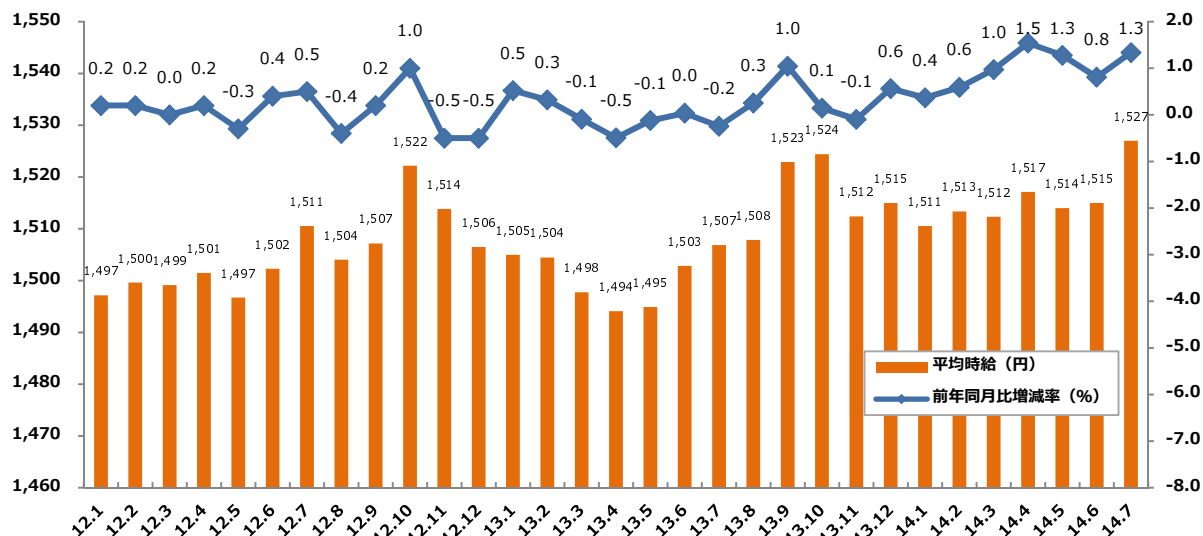
1：三大都市圏 募集時平均時給調査

▼職種大分類別 平均時給推移（三大都市圏） ※2012年1月からの推移

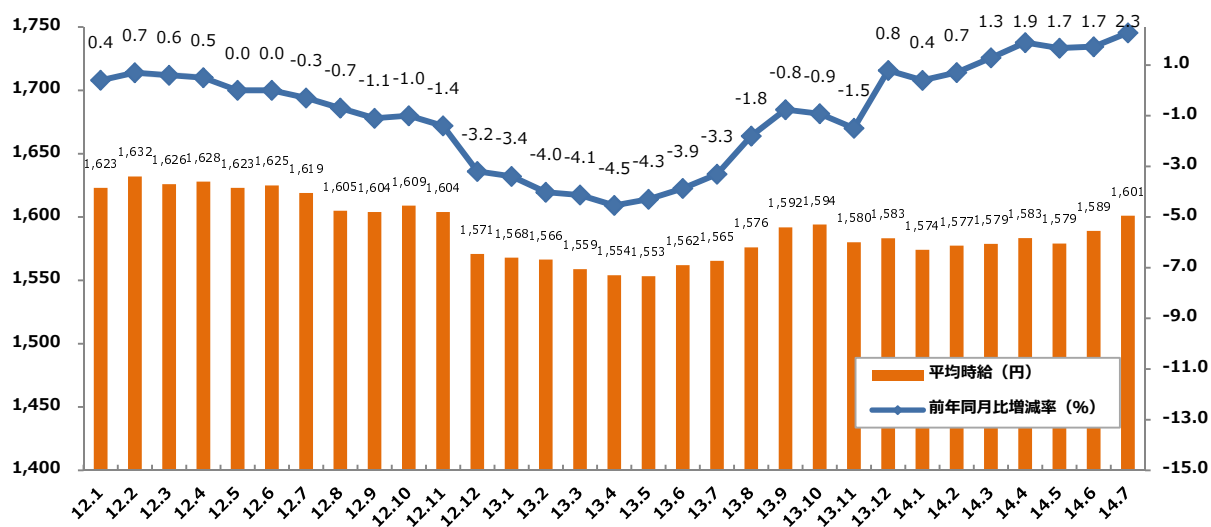


2：三大都市圏 エリア別 募集時平均時給調査

▼三大都市圏全体 平均時給推移 ※2012年1月からの推移



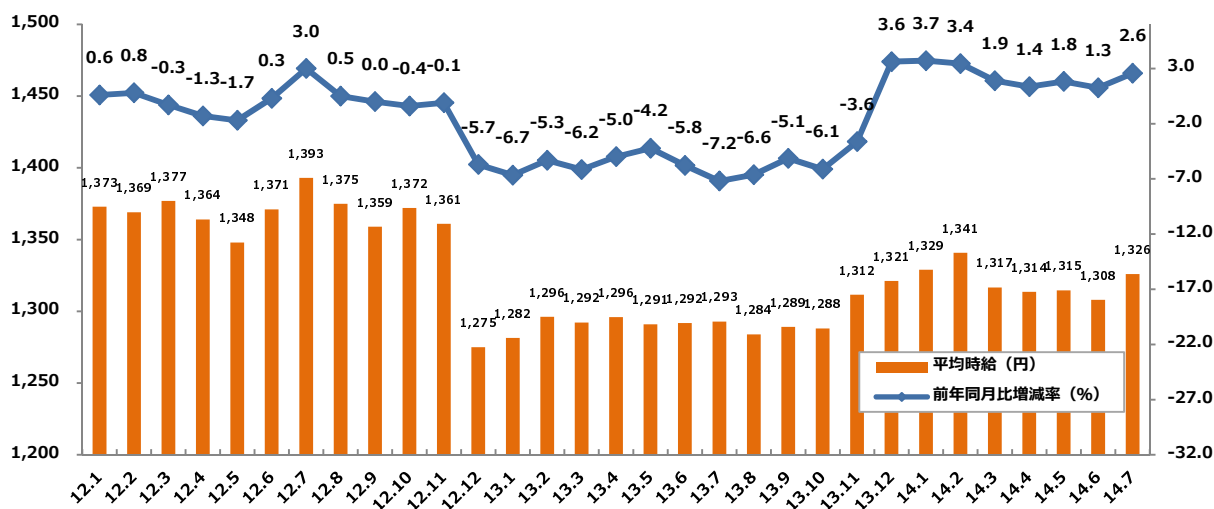
▼関東 平均時給推移 ※2012年1月からの推移



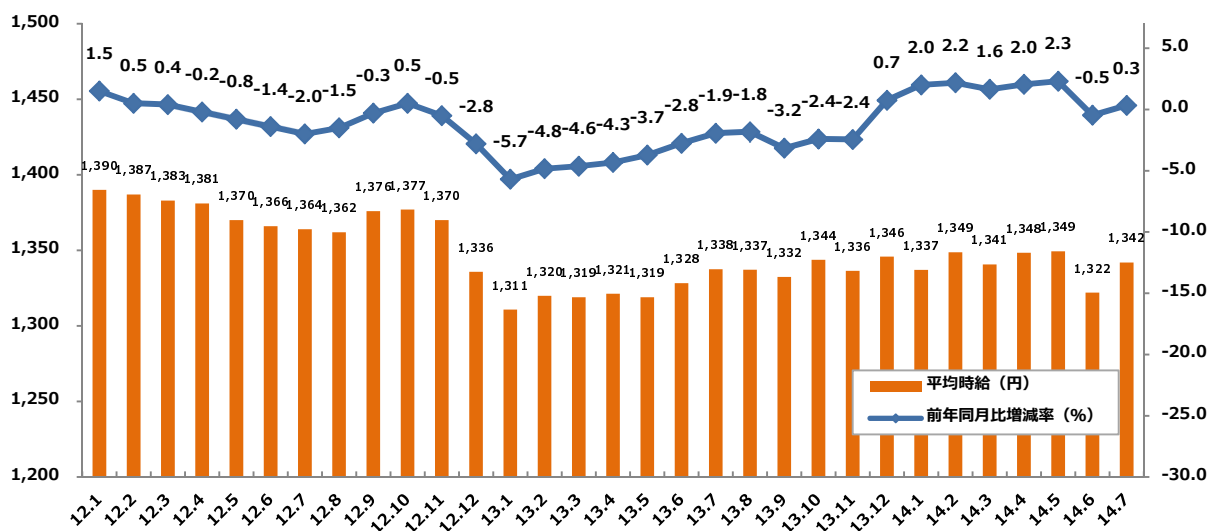


2：三大都市圏 エリア別 募集時平均時給調査

▼東海 平均時給推移 ※2012年1月からの推移



▼関西 平均時給推移 ※2012年1月からの推移



## 2：三大都市圏 エリア別 募集時平均時給調査

### ▼職種別平均時給（関東）①：オフィスワーク、営業・販売・サービス、クリエイティブ

大分類職種	小分類職種	2014年7月 平均時給	前年同月比較（13.7）			前月比較（14.6）		
			平均時給	増減額	増減率	平均時給	増減額	増減率
オフィスワーク系	一般事務	¥1,467	¥1,449	18	1.2%	¥1,460	7	0.5%
	営業事務	¥1,535	¥1,511	24	1.6%	¥1,525	10	0.6%
	学校事務	¥1,426	¥1,436	▲10	-0.7%	¥1,413	13	0.9%
	経理・財務・会計・英文経理	¥1,586	¥1,552	34	2.2%	¥1,590	▲3	-0.2%
	秘書	¥1,654	¥1,624	30	1.9%	¥1,655	▲1	-0.0%
	受付	¥1,406	¥1,391	15	1.1%	¥1,402	4	0.3%
	総務・人事・法務	¥1,559	¥1,558	1	0.1%	¥1,565	▲6	-0.4%
	広報・宣伝・IR	¥1,614	¥1,627	▲13	-0.8%	¥1,606	8	0.5%
	企画・マーケティング	¥1,686	¥1,681	5	0.3%	¥1,672	14	0.9%
	貿易・国際事務	¥1,609	¥1,592	17	1.1%	¥1,615	▲6	-0.4%
	英文事務	¥1,675	¥1,647	29	1.7%	¥1,696	▲21	-1.2%
	金融（銀行）事務	¥1,422	¥1,429	▲6	-0.4%	¥1,422	0	0.0%
	金融（証券）事務	¥1,609	¥1,571	38	2.4%	¥1,626	▲17	-1.0%
	金融（生保・損保）事務	¥1,544	¥1,546	▲2	-0.2%	¥1,559	▲15	-1.0%
	金融（その他）事務	¥1,494	¥1,494	▲1	-0.0%	¥1,502	▲8	-0.5%
	通訳・翻訳	¥1,974	¥1,972	1	0.1%	¥2,004	▲31	-1.5%
	OAオペレーター	¥1,618	¥1,599	19	1.2%	¥1,633	▲15	-0.9%
	データ入力	¥1,358	¥1,348	9	0.7%	¥1,354	3	0.2%
	事務的軽作業	¥1,246	¥1,188	58	4.9%	¥1,242	5	0.4%
	その他事務系	¥1,454	¥1,465	▲12	-0.8%	¥1,441	12	0.9%
<b>計</b>		<b>¥1,528</b>	<b>¥1,510</b>	<b>18</b>	<b>1.2%</b>	<b>¥1,528</b>	<b>▲0</b>	<b>-0.0%</b>
営業・販売・サービス系	営業・企画営業・ラウンダー	¥1,600	¥1,595	5	0.3%	¥1,612	▲13	-0.8%
	営業アシスタント	¥1,602	¥1,540	62	4.0%	¥1,583	19	1.2%
	販売（アパレル系）	¥1,340	¥1,340	0	0.0%	¥1,332	8	0.6%
	販売（家電・モバイル）	¥1,483	¥1,440	43	3.0%	¥1,484	▲1	-0.1%
	販売（その他）	¥1,348	¥1,326	22	1.7%	¥1,335	13	1.0%
	デモンストレーター・MC	¥1,476	¥1,440	37	2.5%	¥1,444	32	2.2%
	窓口・ショールーム・カウンター受付	¥1,375	¥1,371	4	0.3%	¥1,366	9	0.7%
	旅行関連	¥1,356	¥1,382	▲26	-1.9%	¥1,333	23	1.7%
	テレマーケティング・テレフォンオペレーター	¥1,417	¥1,417	▲1	-0.0%	¥1,411	6	0.4%
	スーパーバイザー	¥1,665	¥1,616	48	3.0%	¥1,634	31	1.9%
	その他営業・販売・サービス系	¥1,376	¥1,374	2	0.1%	¥1,383	▲7	-0.5%
<b>計</b>		<b>¥1,439</b>	<b>¥1,433</b>	<b>6</b>	<b>0.5%</b>	<b>¥1,433</b>	<b>6</b>	<b>0.4%</b>
クリエイティブ系	WEBデザイナー	¥1,726	¥1,715	11	0.7%	¥1,715	11	0.6%
	WEBディレクター	¥1,814	¥1,763	51	2.9%	¥1,788	26	1.5%
	WEB制作・編集	¥1,666	¥1,684	▲18	-1.0%	¥1,694	▲28	-1.7%
	編集・校正・制作	¥1,582	¥1,616	▲34	-2.1%	¥1,598	▲16	-1.0%
	デザイナー（ファッション・アクセサリ）・パタンナー	¥1,535	¥1,671	▲136	-8.1%	¥1,588	▲53	-3.3%
	デザイナー（住宅・インテリア）	¥1,529	¥1,567	▲38	-2.4%	¥1,541	▲13	-0.8%
	DTPオペレーター	¥1,596	¥1,600	▲5	-0.3%	¥1,602	▲7	-0.4%
	その他クリエイティブ職	¥1,606	¥1,633	▲27	-1.6%	¥1,620	▲14	-0.9%
<b>計</b>		<b>¥1,659</b>	<b>¥1,664</b>	<b>▲5</b>	<b>-0.3%</b>	<b>¥1,659</b>	<b>0</b>	<b>0.0%</b>

## 2：三大都市圏 エリア別 募集時平均時給調査

### ▼職種別平均時給（関東）②：IT、技術、医療・介護、その他

大分類職種	小分類職種	2014年7月 平均時給	前年同月比較（13.7）			前月比較（14.6）		
			平均時給	増減額	増減率	平均時給	増減額	増減率
IT系	ビジネスアプリケーション系SE	¥2,414	¥2,255	159	7.0%	¥2,389	25	1.0%
	制御系SE	¥2,160	¥2,089	71	3.4%	¥2,196	▲36	-1.7%
	データベース系SE	¥2,394	¥2,346	49	2.1%	¥2,373	22	0.9%
	Web・スマホ系SE	¥2,428	¥2,137	291	13.6%	¥2,436	▲7	-0.3%
	社内SE	¥2,071	¥1,927	144	7.4%	¥2,084	▲14	-0.7%
	プログラマ	¥2,260	¥2,121	138	6.5%	¥2,222	38	1.7%
	ネットワークエンジニア	¥2,347	¥2,205	142	6.4%	¥2,278	69	3.0%
	テスト・評価	¥1,698	¥1,633	65	4.0%	¥1,699	▲1	-0.0%
	運用管理・保守	¥2,004	¥1,884	120	6.4%	¥2,001	3	0.2%
	ユーザーサポート・ヘルプデスク	¥1,757	¥1,669	89	5.3%	¥1,708	49	2.9%
	インストラクター・講師・教師	¥1,740	¥1,687	53	3.2%	¥1,706	35	2.0%
その他 IT系	¥1,960	¥1,675	285	17.0%	¥1,921	39	2.0%	
<b>計</b>		<b>¥2,073</b>	<b>¥1,885</b>	<b>187</b>	<b>9.9%</b>	<b>¥2,032</b>	<b>41</b>	<b>2.0%</b>
技術系	CADオペレーター	¥1,614	¥1,560	54	3.5%	¥1,604	10	0.6%
	CAD・設計	¥1,803	¥1,782	21	1.2%	¥1,816	▲13	-0.7%
	ハード系設計	¥2,025	¥1,741	283	16.3%	¥2,007	18	0.9%
	研究開発関連	¥1,804	¥1,556	248	16.0%	¥1,721	83	4.8%
	その他技術系	¥1,736	¥1,729	7	0.4%	¥1,705	32	1.8%
<b>計</b>		<b>¥1,733</b>	<b>¥1,634</b>	<b>99</b>	<b>6.0%</b>	<b>¥1,710</b>	<b>23</b>	<b>1.3%</b>
医療・介護系	医療事務	¥1,282	¥1,272	10	0.8%	¥1,263	19	1.5%
	治験関連	¥1,786	¥1,793	▲7	-0.4%	¥1,793	▲7	-0.4%
	介護関連	¥1,318	¥1,181	137	11.6%	¥1,281	36	2.8%
	看護師・准看護師	¥1,866	¥1,722	144	8.4%	¥1,925	▲59	-3.1%
	研究開発関連	¥1,728	¥1,589	139	8.8%	¥1,594	134	8.4%
	その他医療・介護関連	¥1,480	¥1,327	153	11.5%	¥1,446	34	2.3%
<b>計</b>		<b>¥1,507</b>	<b>¥1,532</b>	<b>▲25</b>	<b>-1.7%</b>	<b>¥1,480</b>	<b>27</b>	<b>1.8%</b>
その他	製造業務	¥1,150	¥1,200	▲50	-4.2%	¥1,183	▲33	-2.8%
	軽作業	¥1,104	¥1,132	▲28	-2.5%	¥1,118	▲14	-1.3%
	ドライバー	¥1,270	¥1,174	97	8.2%	¥1,301	▲31	-2.4%
	インストラクター・講師・教師	¥1,735	¥1,509	227	15.0%	¥1,695	41	2.4%
	その他	¥1,345	¥1,481	▲136	-9.2%	¥1,328	17	1.3%
<b>計</b>		<b>¥1,145</b>	<b>¥1,250</b>	<b>▲104</b>	<b>-8.4%</b>	<b>¥1,166</b>	<b>▲20</b>	<b>-1.7%</b>
<b>総計（関東）</b>		<b>¥1,601</b>	<b>¥1,565</b>	<b>35</b>	<b>2.3%</b>	<b>¥1,589</b>	<b>12</b>	<b>0.8%</b>

## 2：三大都市圏 エリア別 募集時平均時給調査

### ▼職種別平均時給（東海）①：オフィスワーク、営業・販売・サービス、クリエイティブ

大分類職種	小分類職種	2014年7月 平均時給	前年同月比較（13.7）			前月比較（14.6）		
			平均時給	増減額	増減率	平均時給	増減額	増減率
オフィスワーク系	一般事務	¥1,264	¥1,251	13	1.0%	¥1,258	6	0.5%
	営業事務	¥1,287	¥1,288	▲1	-0.0%	¥1,287	1	0.0%
	学校事務	¥1,218	¥1,250	▲33	-2.6%	¥1,222	▲5	-0.4%
	経理・財務・会計・英文経理	¥1,287	¥1,278	8	0.6%	¥1,281	5	0.4%
	秘書	¥1,386	¥1,309	77	5.9%	¥1,345	41	3.1%
	受付	¥1,207	¥1,193	14	1.2%	¥1,192	15	1.3%
	総務・人事・法務	¥1,307	¥1,287	20	1.6%	¥1,310	▲3	-0.2%
	広報・宣伝・IR	¥1,275	¥1,307	▲32	-2.5%	¥1,000	275	27.5%
	企画・マーケティング	¥1,307	¥1,417	▲110	-7.8%	¥1,243	63	5.1%
	貿易・国際事務	¥1,330	¥1,314	15	1.2%	¥1,332	▲2	-0.1%
	英文事務	¥1,417	¥1,345	73	5.4%	¥1,416	2	0.1%
	金融（銀行）事務	¥1,285	¥1,238	47	3.8%	¥1,268	18	1.4%
	金融（証券）事務	¥1,403	¥1,379	24	1.7%	¥1,393	10	0.7%
	金融（生保・損保）事務	¥1,240	¥1,349	▲110	-8.1%	¥1,245	▲5	-0.4%
	金融（その他）事務	¥1,285	¥1,433	▲148	-10.3%	¥1,260	25	2.0%
	通訳・翻訳	¥1,530	¥1,487	43	2.9%	¥1,478	52	3.5%
	OAオペレーター	¥1,359	¥1,291	69	5.3%	¥1,281	78	6.1%
	データ入力	¥1,173	¥1,183	▲10	-0.9%	¥1,205	▲32	-2.6%
	事務的軽作業	¥1,109	¥1,059	50	4.7%	¥1,030	79	7.6%
	その他事務系	¥1,294	¥1,231	64	5.2%	¥1,293	1	0.1%
<b>計</b>		<b>¥1,285</b>	<b>¥1,273</b>	<b>12</b>	<b>1.0%</b>	<b>¥1,278</b>	<b>7</b>	<b>0.6%</b>
営業・販売・サービス系	営業・企画営業・ラウンダー	¥1,440	¥1,420	20	1.4%	¥1,437	3	0.2%
	営業アシスタント	¥1,150	¥1,478	▲328	-22.2%	¥1,308	▲158	-12.0%
	販売（アパレル系）	¥1,298	¥1,248	50	4.0%	¥1,276	22	1.7%
	販売（家電・モバイル）	¥1,331	¥1,292	39	3.0%	¥1,328	3	0.2%
	販売（その他）	¥1,225	¥1,229	▲3	-0.3%	¥1,214	11	0.9%
	デモンストレーター・MC	¥1,255	¥1,256	▲0	-0.0%	¥1,272	▲17	-1.3%
	窓口・ショールーム・カウンター受付	¥1,217	¥1,216	1	0.1%	¥1,202	16	1.3%
	旅行関連	¥1,073	¥1,023	50	4.9%	¥1,085	▲12	-1.1%
	テレマーケティング・テレフォンオペレーター	¥1,276	¥1,240	36	2.9%	¥1,258	18	1.4%
	スーパーバイザー	¥1,400	¥1,454	▲54	-3.7%	¥1,453	▲53	-3.6%
	その他営業・販売・サービス系	¥1,211	¥1,146	66	5.7%	¥1,180	31	2.6%
	<b>計</b>		<b>¥1,282</b>	<b>¥1,265</b>	<b>17</b>	<b>1.4%</b>	<b>¥1,269</b>	<b>13</b>
クリエイティブ系	WEBデザイナー	¥1,307	¥1,379	▲72	-5.2%	¥1,334	▲27	-2.0%
	WEBディレクター	¥1,400	¥1,275	125	9.8%	¥1,394	6	0.4%
	WEB制作・編集	¥1,367	¥1,358	9	0.7%	¥1,322	45	3.4%
	編集・校正・制作	¥1,259	¥1,289	▲30	-2.3%	¥1,278	▲20	-1.5%
	デザイナー（ファッション・アクセサリ）・パタンナー	-	¥1,100	-	-	¥1,275	-	-
	デザイナー（住宅・インテリア）	¥1,289	¥1,260	29	2.3%	¥1,264	25	1.9%
	DTPオペレーター	¥1,362	¥1,358	5	0.3%	¥1,344	18	1.4%
	その他クリエイティブ職	¥1,491	¥1,396	95	6.8%	¥1,531	▲40	-2.6%
<b>計</b>		<b>¥1,373</b>	<b>¥1,347</b>	<b>26</b>	<b>2.0%</b>	<b>¥1,369</b>	<b>5</b>	<b>0.3%</b>

## 2：三大都市圏 エリア別 募集時平均時給調査

### ▼職種別平均時給（東海）②：IT、技術、医療・介護、その他

大分類職種	小分類職種	2014年7月 平均時給	前年同月比較（13.7）			前月比較（14.6）		
			平均時給	増減額	増減率	平均時給	増減額	増減率
IT系	ビジネスアプリケーション系SE	¥2,247	¥1,679	568	33.8%	¥2,256	▲ 9	-0.4%
	制御系SE	¥2,030	¥1,852	177	9.6%	¥1,858	172	9.2%
	データベース系SE	-	-	-	-	-	-	-
	Web・スマホ系SE	¥1,643	¥1,423	220	15.4%	¥1,667	▲ 24	-1.4%
	社内SE	¥1,895	¥1,650	245	14.9%	¥1,646	249	15.2%
	プログラマ	¥1,744	¥1,655	89	5.4%	¥1,710	34	2.0%
	ネットワークエンジニア	¥1,841	¥1,884	▲ 44	-2.3%	¥1,634	207	12.6%
	テスト・評価	¥1,730	¥1,446	284	19.6%	¥1,686	44	2.6%
	運用管理・保守	¥1,461	¥1,583	▲ 122	-7.7%	¥1,516	▲ 54	-3.6%
	ユーザーサポート・ヘルプデスク	¥1,394	¥1,513	▲ 119	-7.8%	¥1,439	▲ 45	-3.1%
	インストラクター・講師・教師	¥1,339	¥1,722	▲ 383	-22.3%	¥1,375	▲ 36	-2.6%
その他 IT系	¥1,326	¥1,516	▲ 190	-12.5%	¥1,371	▲ 45	-3.3%	
<b>計</b>		<b>¥1,666</b>	<b>¥1,596</b>	<b>70</b>	<b>4.4%</b>	<b>¥1,608</b>	<b>58</b>	<b>3.6%</b>
技術系	CADオペレーター	¥1,526	¥1,328	197	14.9%	¥1,464	62	4.2%
	CAD・設計	¥1,780	¥1,612	168	10.4%	¥1,580	200	12.7%
	ハード系設計	¥1,923	¥1,688	235	13.9%	¥1,822	101	5.5%
	研究開発関連	¥1,716	¥1,444	272	18.9%	¥1,606	110	6.8%
	その他技術系	¥1,719	¥1,446	274	18.9%	¥1,658	62	3.7%
	<b>計</b>		<b>¥1,720</b>	<b>¥1,456</b>	<b>264</b>	<b>18.1%</b>	<b>¥1,636</b>	<b>84</b>
医療・介護系	医療事務	¥1,119	¥1,197	▲ 78	-6.5%	¥1,103	16	1.5%
	治験関連	-	¥1,290	-	-	-	-	-
	介護関連	¥1,071	¥1,079	▲ 8	-0.7%	¥1,061	10	1.0%
	看護師・准看護師	¥1,200	¥1,529	▲ 329	-21.5%	¥1,600	▲ 400	-25.0%
	研究開発関連	-	¥1,321	-	-	-	-	-
	その他医療・介護関連	¥1,191	¥1,340	▲ 149	-11.1%	¥1,176	15	1.3%
<b>計</b>		<b>¥1,149</b>	<b>¥1,262</b>	<b>▲ 113</b>	<b>-8.9%</b>	<b>¥1,158</b>	<b>▲ 9</b>	<b>-0.8%</b>
その他	製造業務	¥1,162	¥1,158	4	0.4%	¥1,154	8	0.7%
	軽作業	¥1,057	¥1,040	17	1.6%	¥1,053	4	0.4%
	ドライバー	¥1,168	¥1,280	▲ 112	-8.8%	¥1,175	▲ 7	-0.6%
	インストラクター・講師・教師	¥1,750	¥1,600	150	9.4%	¥2,000	▲ 250	-12.5%
	その他	¥1,206	¥1,148	57	5.0%	¥1,160	45	3.9%
<b>計</b>		<b>¥1,108</b>	<b>¥1,112</b>	<b>▲ 3</b>	<b>-0.3%</b>	<b>¥1,100</b>	<b>9</b>	<b>0.8%</b>
<b>総計（東海）</b>		<b>¥1,326</b>	<b>¥1,293</b>	<b>33</b>	<b>2.6%</b>	<b>¥1,308</b>	<b>18</b>	<b>1.4%</b>

## 2：三大都市圏 エリア別 募集時平均時給調査

### ▼職種別平均時給（関西）①：オフィスワーク、営業・販売・サービス、クリエイティブ

大分類職種	小分類職種	2014年7月 平均時給	前年同月比較（13.7）			前月比較（14.6）		
			平均時給	増減額	増減率	平均時給	増減額	増減率
オフィスワーク系	一般事務	¥1,246	¥1,223	23	1.8%	¥1,237	9	0.7%
	営業事務	¥1,301	¥1,287	15	1.1%	¥1,295	6	0.5%
	学校事務	¥1,189	¥1,149	40	3.5%	¥1,199	▲10	-0.8%
	経理・財務・会計・英文経理	¥1,315	¥1,308	7	0.5%	¥1,309	7	0.5%
	秘書	¥1,360	¥1,349	11	0.8%	¥1,370	▲10	-0.7%
	受付	¥1,217	¥1,194	23	1.9%	¥1,195	22	1.8%
	総務・人事・法務	¥1,335	¥1,316	18	1.4%	¥1,320	15	1.1%
	広報・宣伝・IR	¥1,271	¥1,267	5	0.4%	¥1,341	▲70	-5.2%
	企画・マーケティング	¥1,424	¥1,414	10	0.7%	¥1,411	13	0.9%
	貿易・国際事務	¥1,371	¥1,359	13	0.9%	¥1,361	10	0.7%
	英文事務	¥1,386	¥1,363	23	1.7%	¥1,397	▲11	-0.8%
	金融（銀行）事務	¥1,293	¥1,292	1	0.1%	¥1,303	▲10	-0.8%
	金融（証券）事務	¥1,462	¥1,373	89	6.5%	¥1,444	18	1.2%
	金融（生保・損保）事務	¥1,270	¥1,295	▲25	-1.9%	¥1,216	54	4.4%
	金融（その他）事務	¥1,373	¥1,300	73	5.6%	¥1,369	4	0.3%
	通訳・翻訳	¥1,540	¥1,597	▲57	-3.6%	¥1,463	77	5.2%
	OAオペレーター	¥1,338	¥1,312	25	1.9%	¥1,315	22	1.7%
	データ入力	¥1,166	¥1,163	3	0.2%	¥1,162	5	0.4%
	事務的軽作業	¥1,062	¥1,105	▲43	-3.9%	¥1,057	6	0.5%
	その他事務系	¥1,257	¥1,242	15	1.2%	¥1,279	▲22	-1.7%
<b>計</b>		<b>¥1,284</b>	<b>¥1,273</b>	<b>11</b>	<b>0.9%</b>	<b>¥1,275</b>	<b>8</b>	<b>0.7%</b>
営業・販売・サービス系	営業・企画営業・ラウンダー	¥1,416	¥1,410	6	0.4%	¥1,391	24	1.8%
	営業アシスタント	¥1,329	¥1,366	▲37	-2.7%	¥1,340	▲11	-0.8%
	販売（アパレル系）	¥1,265	¥1,272	▲7	-0.5%	¥1,262	3	0.3%
	販売（家電・モバイル）	¥1,287	¥1,271	16	1.3%	¥1,278	9	0.7%
	販売（その他）	¥1,169	¥1,219	▲50	-4.1%	¥1,183	▲14	-1.2%
	デモンストレーター・MC	¥1,265	¥1,238	27	2.2%	¥1,261	4	0.3%
	窓口・ショールーム・カウンター受付	¥1,151	¥1,227	▲77	-6.2%	¥1,153	▲3	-0.2%
	旅行関連	¥1,092	¥1,279	▲186	-14.6%	¥1,152	▲59	-5.1%
	テレマーケティング・テレフォンオペレーター	¥1,255	¥1,227	28	2.3%	¥1,248	7	0.5%
	スーパーバイザー	¥1,431	¥1,310	121	9.2%	¥1,350	81	6.0%
	その他営業・販売・サービス系	¥1,160	¥1,210	▲50	-4.1%	¥1,190	▲30	-2.5%
<b>計</b>		<b>¥1,253</b>	<b>¥1,266</b>	<b>▲14</b>	<b>-1.1%</b>	<b>¥1,250</b>	<b>2</b>	<b>0.2%</b>
クリエイティブ系	WEBデザイナー	¥1,526	¥1,434	92	6.4%	¥1,493	34	2.3%
	WEBディレクター	¥1,491	¥1,429	62	4.3%	¥1,485	5	0.4%
	WEB制作・編集	¥1,374	¥1,387	▲13	-1.0%	¥1,381	▲8	-0.6%
	編集・校正・制作	¥1,333	¥1,307	27	2.0%	¥1,348	▲15	-1.1%
	デザイナー（ファッション・アクセサリー）・パタンナー	¥986	¥1,429	▲443	-31.0%	¥980	6	0.6%
	デザイナー（住宅・インテリア）	¥1,300	¥1,357	▲57	-4.2%	¥1,267	33	2.6%
	DTPオペレーター	¥1,330	¥1,313	17	1.3%	¥1,337	▲7	-0.5%
	その他クリエイティブ職	¥1,536	¥1,373	163	11.9%	¥1,429	107	7.5%
<b>計</b>		<b>¥1,428</b>	<b>¥1,377</b>	<b>52</b>	<b>3.7%</b>	<b>¥1,407</b>	<b>21</b>	<b>1.5%</b>

## 2：三大都市圏 エリア別 募集時平均時給調査

### ▼職種別平均時給（関西）②：IT、技術、医療・介護、その他

大分類職種	小分類職種	2014年7月 平均時給	前年同月比較（13.7）			前月比較（14.6）		
			平均時給	増減額	増減率	平均時給	増減額	増減率
IT系	ビジネスアプリケーション系SE	¥1,990	¥1,998	▲ 7	-0.4%	¥1,931	60	3.1%
	制御系SE	¥1,994	¥1,804	189	10.5%	¥1,942	52	2.7%
	データベース系SE	¥1,936	¥1,647	289	17.6%	¥1,825	111	6.1%
	Web・スマホ系SE	¥1,912	¥1,762	150	8.5%	¥1,960	▲ 48	-2.5%
	社内SE	¥1,699	¥1,582	117	7.4%	¥1,560	139	8.9%
	プログラマ	¥1,968	¥1,821	147	8.1%	¥1,897	71	3.7%
	ネットワークエンジニア	¥1,985	¥1,829	157	8.6%	¥1,925	60	3.1%
	テスト・評価	¥1,625	¥1,482	143	9.7%	¥1,559	66	4.2%
	運用管理・保守	¥1,586	¥1,657	▲ 71	-4.3%	¥1,537	49	3.2%
	ユーザーサポート・ヘルプデスク	¥1,455	¥1,365	90	6.6%	¥1,431	24	1.7%
	インストラクター・講師・教師	¥1,380	¥1,571	▲ 191	-12.2%	¥1,435	▲ 56	-3.9%
その他 IT系	¥1,792	¥1,512	280	18.5%	¥1,700	92	5.4%	
<b>計</b>		<b>¥1,725</b>	<b>¥1,680</b>	<b>46</b>	<b>2.7%</b>	<b>¥1,687</b>	<b>38</b>	<b>2.3%</b>
技術系	CADオペレーター	¥1,416	¥1,376	40	2.9%	¥1,405	11	0.8%
	CAD・設計	¥1,663	¥1,603	60	3.7%	¥1,645	18	1.1%
	ハード系設計	¥1,872	¥1,729	144	8.3%	¥1,835	38	2.0%
	研究開発関連	¥1,616	¥1,420	197	13.9%	¥1,584	33	2.1%
	その他技術系	¥1,632	¥1,525	107	7.0%	¥1,636	▲ 4	-0.2%
<b>計</b>		<b>¥1,631</b>	<b>¥1,488</b>	<b>143</b>	<b>9.6%</b>	<b>¥1,595</b>	<b>35</b>	<b>2.2%</b>
医療・介護系	医療事務	¥1,113	¥1,098	15	1.4%	¥1,137	▲ 24	-2.1%
	治験関連	¥1,671	¥1,440	231	16.0%	¥1,625	46	2.8%
	介護関連	¥1,243	¥1,020	223	21.9%	¥1,125	118	10.5%
	看護師・准看護師	¥1,950	¥1,850	100	5.4%	¥1,586	364	22.9%
	研究開発関連	¥1,382	¥1,359	24	1.8%	¥1,387	▲ 5	-0.3%
	その他医療・介護関連	¥1,268	¥1,186	82	6.9%	¥1,263	6	0.4%
<b>計</b>		<b>¥1,358</b>	<b>¥1,243</b>	<b>115</b>	<b>9.3%</b>	<b>¥1,348</b>	<b>10</b>	<b>0.8%</b>
その他	製造業務	¥1,083	¥1,154	▲ 71	-6.2%	¥1,109	▲ 26	-2.3%
	軽作業	¥1,010	¥1,028	▲ 18	-1.8%	¥1,027	▲ 17	-1.6%
	ドライバー	¥1,125	¥1,195	▲ 70	-5.8%	¥1,120	5	0.4%
	インストラクター・講師・教師	¥1,317	¥1,326	▲ 9	-0.6%	¥1,321	▲ 4	-0.3%
	その他	¥1,168	¥1,153	16	1.4%	¥1,191	▲ 23	-1.9%
<b>計</b>		<b>¥1,042</b>	<b>¥1,121</b>	<b>▲ 78</b>	<b>-7.0%</b>	<b>¥1,066</b>	<b>▲ 24</b>	<b>-2.2%</b>
<b>総計（関西）</b>		<b>¥1,342</b>	<b>¥1,338</b>	<b>4</b>	<b>0.3%</b>	<b>¥1,322</b>	<b>20</b>	<b>1.5%</b>

本ニュースリリースに関する問合せ先

広報担当：森本

<http://corp.en-japan.com/>

**エン・ジャパン株式会社**

〒163-1335 新宿区西新宿6-5-1 新宿アイランドタワー

TEL：03-3342-4506 FAX：03-3342-4507 MAIL：en-press@en-japan.com