



胸きゅんカラーとモチーフ使いで、とびきり可愛い通園通学グッズを！  
クラフトハートトーカイ今年の入園入学準備テーマは“ゆめかわ”  
パステルカラーのプディング生地シリーズ&キュートなデコアイテムなど多数登場  
～Twitterで#トーカイ間違い探し キャンペーンも開催～

全国で展開中の手芸専門店「クラフトハートトーカイ」を主力に、手芸用品や衣料品・服飾品、その他生活関連雑貨などを販売する藤久株式会社（代表取締役社長：後藤 薫徳／名古屋市）は、入園入学など、お子様の新生活に向けた手作り準備グッズを幅広く展開します。



**今年の入園入学はパステルカラーで決まり！“ゆめかわ”な手作り入園入学グッズを提案**

今年のクラフトハートトーカイの入園入学準備テーマは、ゆめかわいい＝“ゆめかわ”パステルカラーの生地で作ったレッスンバッグや上履き入れなどの通園通学グッズをベースに、さらに可愛く・さらにキュートなアレンジを加えることで、オンリーワンのアイテムに変身させることができる商品やアイデアを多数提案しています。

大好評のパステルカラー生地シリーズ『プディング』には新柄・新色・新素材が仲間入り。生地と同色の持ち手やDカンに加え、かわいらしいモチーフのワッペンやループエンド、縁取りに使いやすいレース類などをご用意しています。

大きなリボンが印象的なレッスンバッグやシューズケース、体操着袋などは、必要な材料と作り方が一緒になった材料セットなどが店頭で販売されているほか、サイトでは一部の小物レシピを無料で公開するなど、手作り初心者ママにもうれしいサービスが充実しています。

統一感のあるゆめかわカラーのベースアイテムにプラスオンのデコレーションで、とことん可愛く・おしゃれな通園・通学グッズをお子さんに作ってあげてください。



<作品例>



トーカイ公式ページにて作り方レシピ公開中！

★リボンの作り方レシピ

針も糸も不要！余った布で簡単に作れる「リボン」の作り方。

※レシピは URL よりダウンロードできます。

[https://www2.crafttown.jp/handmade\\_info/hr\\_ribbon](https://www2.crafttown.jp/handmade_info/hr_ribbon)

ちょっとしたアレンジで世界に一つだけのアイテムが作れるデコレーションアイテム！  
気軽にデコレーションしてみては？

<商品情報>



【出来上がりサイズ】  
【約】【大】縦9.5cm×横16cm 【小】縦6.5cm×横10cm

**craftrecipe**

針も糸も不要！余り生地でもOK！

かんたん リボン

材料（大・小 2つ分）

布（36cm×33cm） 1枚

布用ボンド 1ヶ

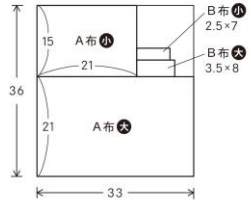
\*裁断後のサイズの生地がとれば余り生地でもOK\*

作り方 ※大・小とも手順は同じです

1 布を裁つ

右図を参考にA布（本体用）とB布（中心部分）を裁断します。

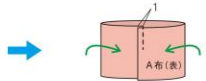
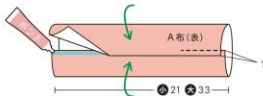
生地に合わせて裁断しよう  
余り生地を使う場合など  
生地の向きを変えて裁断します。  
A布とB布の色を変えてもOK!



2 本体を作る

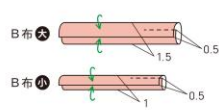
① A布の上下を中央に向けて折り、1cm重ねてボンドで貼ります。

② さらに左右を中央に向けて折り、1cm重ねてボンドで貼ります。



3 リボンの中心部分を作る

下図サイズを参考に、B布の上下を折り、5mm重ねてボンドで貼ります。



4 A布とB布を合わせる

A布の中央を蛇腹状に折り、B布でくむみ、ボンドで貼ります。



商品名：ワッペンパレード各種  
ゆめかわワッペン各種  
本体価格：300～1700円



商品名：ループエンド（星型・ハート型・花形）  
本体価格：280円（2個入り）



商品名：オーガンジーレース各種  
ブロックレース各種  
本体価格：330～357円/m



### デコレーションするのに最適なミニシールワッペンも豊富にご用意！～新キャラも登場～

デコレーションに最適な『ミニシールワッペン』。ディズニーやサンリオのキャラクターから乗り物モチーフまで合計 100 種類以上のバリエーションでご用意しています。今年の新デザインにはディズニーキャラクターに加え、サンリオやペコちゃんなど、新しいキャラクターも登場。バッグや小物はもちろん、ステーションナリーやスマートフォンなど様々なアイテムに貼り付けることも可能です。



ミニシールワッペン各種

本体価格：300 円（全 40 種類以上）

### 男の子にもおすすめの切り替えスタイル！シンプルに見えて丈夫な仕上がりに。

切り替えスタイルにぴったりな、ストライプ、ドット、チェックなどの生地もご用意しました。下切り替えタイプなら底二重構造で丈夫に仕上がることが可能です。元気いっばいの男の子にとってもおすすめです。

<作品例>



#### ★下切り替えの作り方レシピ

かわいいのに丈夫で一石二鳥の下切り替えスタイル！

かわいい&丈夫 一石二鳥！

## 下切り替えに挑戦！

- 1 切り替えサイズを決めて生地をカット。
- 2 ①のB布の上下を折ってアイロン。
- 3 A布に②のB布を重ね上下を縫う！  

**Check!**  
A・B布の底を合わせて、ゆがまないように注意してぬいましょう。

あとは、作り図通りに作ります★

●Point●  
A布がキルト生地の場合、B布はオックスやシーチングなど、一緒に縫える厚みの生地を選びましょう。厚すぎると縫えない場合も…

- 1、切り替えサイズを決めて生地をカット。
- 2、1の布の上下を折ってアイロン。
- 3、本体の布に切り替え布を重ね上下を縫う。

POINT：本体布がキルト生地の場合、切り替え部分の布はオックスやシーチングなど、一緒に縫える厚みの生地を選びましょう！



## #トーカイ間違い探し～手作り入園入学準備応援キャンペーン第1弾～ 間違いを探して、欲しい商品をゲットしよう！

クラフトハートトーカイから手作り入園入学準備応援キャンペーンを開催します。WEB ページと店頭ポスターを比べて、間違い探しをし、「間違い」と一緒に店内の中で欲しい商品画像を Twitter にアップするだけで、正解者の中から抽選で 10 名様に、お好きな店内商品をプレゼントしちゃいます。

【キャンペーンページ】 <https://www2.crafttown.jp/news/2019puddingcampaign/>



### <手作り入園入学準備応援キャンペーン第1弾 間違い探しキャンペーン 応募要項>

#### 【募集期間】

2019年1月4日（金）～2019年2月11日（月・祝）

#### 【正解者特典】

間違い探しの正解者の中から抽選で 10 名様に、応募の際に撮影していただいた商品をプレゼント！

当選発表は Twitter のクラフトタウンアカウント (@craft\_town) より、ダイレクトメッセージ機能を使用し、お知らせいたします。※当選者の方のみへのご連絡となります。

※詳細は特集ページをご参照下さいませ。

#### ★応募方法

1. クラフトタウンのキャンペーンページとクラフトグループ店舗に掲示してあるポスターを比べて、間違いを探してください。
2. 店内商品の中で欲しいものを写真に撮ります
3. Twitter で @craft\_town をフォロー
4. #トーカイ間違い探し タグと「間違い探しの回答」& 欲しい商品画像を投稿

## 入園入学グッズ制作のお悩みはクラフトハートトーカイの オーダーメイドサービスにお任せ！



クラフトハートトーカイでは、入園入学時に必要となるグッズを手作りで代行作製する「入園・入学グッズオーダーサービス」を実施しています。レッスンバッグ（手さげ袋）やシューズケースなどの基本グッズは、園や学校から指定されるサイズに合わせてお作りすることももちろん、ポケットやレース・ワッペン・ファスナーなどご要望に応じたオプション追加も可能となっております。是非、お困りの方はオーダーメイドサービスにお任せください。

【特集ページ】 <https://www.crafttown.jp/static/order/>



藤久株式会社

◆公式サイト「クラフトタウン」他 SNS でキャンペーン情報や新情報など更新中！

- ・ Facebook : <https://www.facebook.com/crafttownjp>
- ・ Instagram : [https://www.instagram.com/craft\\_town/](https://www.instagram.com/craft_town/) (@craft\_town)
- ・ Twitter : [https://twitter.com/craft\\_town](https://twitter.com/craft_town) (@craft\_town)
- ・ 公式アプリ紹介ページ : <https://www.crafttown.jp/static/app/>



手芸専門店クラフトハートトーカイ、クラフトパーク、クラフトワールド、クラフトループのスマートフォンアプリです。

クラフトメンバーの会員証機能をはじめ、アプリだけのスペシャルクーポンや企画をご用意しています。

【会社概要】

会社名 : 藤久株式会社

所在地 : 名古屋市名東区高社一丁目 210 番地

事業内容 : 手芸用品・ソーイング用品・編み物用毛糸・衣料品・服飾品、その他生活関連雑貨などの店頭販売・通信販売。店舗は手芸用品・クラフト専門店「クラフトハートトーカイ」「クラフトパーク」「クラフトワールド」「クラフトループ」を路面店チェーン展開及びショッピングセンター等商業施設への出店。さらに、キャラクター手芸店「キャランキャラン」、生活雑貨専門店「サントレーム」なども展開しています。公式オンラインショップ「クラフトハートトーカイドットコム」(<https://ec.crafttown.jp/>)では、豊富で様々な手芸用品通信販売でお求めいただけます。さらに、生活雑貨のセレクトショップ「サントレーム」を楽天市場に出店しています。