



資生堂「ベネフィーク」が提案する「ズルビューメソッド」第四弾。
この秋の愛され顔メーキャップは光感をうすく重ねる【かくしオーラ盛り】がズルい！

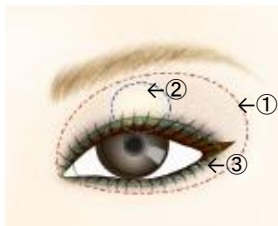
「日本のかわいい」を極める女性たちをターゲットに、自然体でありながら誰をも惹きつける「愛され顔」を実現するメーキャップを提案する化粧品専門店専用ブランド「資生堂 ベネフィーク」のメーキャップライン「ベネフィーク セオティ」。ちょこっとしたワザで“ちゃっかりかわいく”なれるメーク技「ズルビュー(ズルいビューティ)メソッド」の第四弾としてこの秋新たに提案するのは、目もとにしるばせる「かくしオーラ」。実はこの秋は、色だけではなく輝きの質感で目もとを彩るのが旬のメーキャップ。どの角度から見てもオーラがゆらめく最愛のうるみ目で、秋顔の準備をしませんか？

……………アイカラーパレット(オーロラパール)で作る、【かくしオーラ盛り】がズルい！……………

新アイテム「アイカラーパレット(オーロラパール)」は、まるでオーロラのように角度によって輝きや質感が変化。美しく揺れ動く印象の「愛され瞳」を演出します。5種展開、3色セットだから、なりたい顔別にお好みの色を選んでみては。

ミスティックオーラ

透けて揺らめく輝きで立体感のあるまぶたを演出。
惑わせ、ミステリアスな 愛され顔を



1.スマートアイライナー BR88で上まつ毛の際に目尻(白目の終わり)から8mmほど長め(上まぶたのフレームの長さの1/4が目安)に描きます。



2.アイカラーパレット GY01を③②①の順に重ねます。
③をチップにとり、アイライナーに重ねるように入れ、さらに下まぶたの際にもほかします。
②をチップにとり、上まぶた中央(黒目の上辺り)に丸くほかします。
①をブラシにとりアイホールに広げ、下まぶた全体にも広げます。

3.マスカラ(アイロンカール)を上下にたっぷり塗布します。さらに下まつ毛の目尻側に重ねつけします。

4.アイラッシュ(グラマラスパパラマ)をアイラインに添うようにつけ、さらにもう1枚を先につけたアイラッシュの内側につなぎ合わせるようにつけます。

5.チーク(ファンタジーニュアンス) PK01を二つ折りにしたパフの先端にとり、にっこりと笑ったときに丸く盛り上がる位置(黒目の下)にパフを置き、(A)顔の内側に向かって、次に(B)顔の外側に向かってパフをすべらせてなじませ、ハートを完成させます。

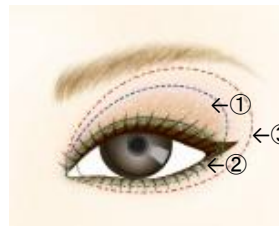
6.ルースパウダー(ルミナイズング)をパフにとり、チークに重ねるようになじませ、自然なつやとオーラを放つ肌を演出します。

<使用化粧品>

- 肌
ベネフィークリキッドファンデーション(クリスタライジング) OC10
ベネフィーク ルースパウダー(ルミナイズング)
- 眉
ベネフィーク セオティ スマートアイブロウ BR60
ベネフィーク セオティ アイブローマスカラ(エアリーフィール) BR55
- 目もと
ベネフィーク セオティ アイカラーパレット(オーロラパール)GY01 **新製品**
ベネフィーク セオティ スマートアイライナー BR88
ベネフィーク セオティ マスカラ(アイロンカール)
ベネフィーク セオティ アイラッシュ(グラマラスパパラマ)
- 口もと
ベネフィーク セオティ リップスティック(メルティタッチ) PK04
ほお
ベネフィーク セオティ チーク(ファンタジーニュアンス) PK01

レディーオーラ

透ける輝きと肌になじむグラデーションで
上品 フェミニンな 愛され顔を



1.スマートアイライナー BR88で上まつ毛の際に目尻(白目の終わり)から8mmほど長め(上まぶたのフレームの長さの1/4が目安)に描きます



2.アイカラーパレット BE02を③②①の順に重ねます。
③をチップにとり、アイホールに広げます。
②をチップにとり、アイライナーに重ねるように入れ、さらに下まぶたの際にも入れます。
①をブラシにとり、上下のまぶた全体に広げます。

3.マスカラ(アイロンカール)を上下にたっぷり塗布します。

4.アイラッシュ(スウィートパパラマ)をアイラインに添うようにつけ、さらにもう1枚を先につけたアイラッシュの内側につなぎ合わせるようにつけます。

5.チーク(ファンタジーニュアンス) OR01を二つ折りにしたパフの先端にとり、顔の外側に向かって、縦長のハートを描くようにパフをすべらせてなじませます。

6.ルースパウダー(ルミナイズング)をパフにとり、チークに重ねるようになじませ、自然なつやとオーラを放つ肌を演出します。

<使用化粧品>

- 肌
ベネフィークリキッドファンデーション(クリスタライジング)OC10
ベネフィーク ルースパウダー(ルミナイズング)
- 眉
ベネフィーク セオティ スマートアイブロウ BR60
ベネフィーク セオティ アイブローマスカラ(エアリーフィール) R55
- 目もと
ベネフィーク セオティ アイカラーパレット(オーロラパール) BE02 **新製品**
ベネフィーク セオティ スマートアイライナー BR88
ベネフィーク セオティ マスカラ(アイロンカール)
ベネフィーク セオティ アイラッシュ(スウィートパパラマ)
- 口もと
ベネフィーク セオティ リップスティック(メルティタッチ) RD01
ほお
ベネフィーク セオティ チーク(ファンタジーニュアンス) OR01



「ベネフィーク セオティ」は、メーキャップのコンセプトを目もとにフォーカスしたことをはじめ、色調や質感などの商品設計、パッケージ、プロモーションなどを20～30代向けに進化させたことで若い世代のお客さまが増え、好調を維持。今秋は、化粧品専門店市場で売上が伸長しているアイシャドーの新製品を発売します。

長時間にじみにくく、まぶたに均一に密着。 輝きながらくすみをふせいで、「愛され瞳」にオーラ盛り！

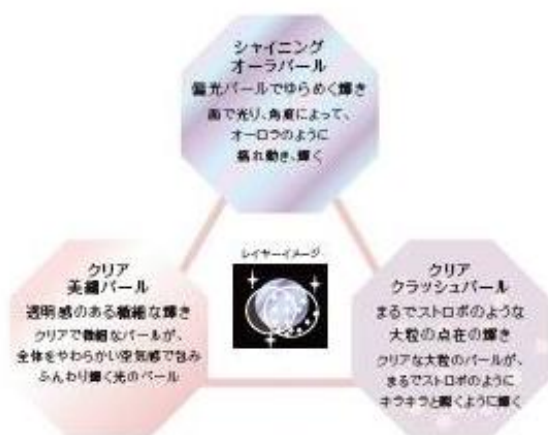
ベネフィーク セオティ アイカラーパレット (オーロラパール)

全 5種 各4g (PK01/BE01/GY01/BR01/BE02)

オーロラのような揺らめきと輝きを演出する独自の「オーロラパールコンビネーション」を配合し、どの角度から見ても美しく揺れ動く印象的な目もとを実現します。角度によって輝き・質感が変化する3種のパールを絶妙なバランスで配合しているのが特徴です。

色調は、色や輝きのニュアンスを楽しみながら目もとを印象的に魅せるピンク系・ベージュ系・グレー系と、肌に自然なじみながら彫りの深い目もとをつくるブラウン系・ベージュ系の5種を展開。1つのパレットに、星くずのような瞬ききらめきの「スターダストシャイニー」・繊細に輝く光のベール「パーリーオーラ」の淡い色2色と、輝きを秘めた深い色「ディープオーラ」の計3色がセットされ、様々な使い方メーキャップを楽しむことができます。

アイカラーパレット(オーロラパール)設計のポイント



主な商品ポイント

- まるでオーロラのように、角度によって、輝き・質感が変化し、瞬きするたびにオーラが揺らめく輝きを演出
 —オーロラパールコンビネーション【ベネフィーク独自ブレンド】
- にじみにくく、まぶたに均一に高密着して、よれずに、きれいな仕上がりが長時間持続
 —密着コーティングオイル
 —コーティング処理色材
- 輝きながらも、くすみにくく、鮮やかな発色を実現
 —コーティング処理色材
- やわらかい空気感とにじみ出るような質感でふんわりと広がり、ぼかしやすい
 —ホワイトエフェクトパウダー
- 肌の乾燥やくすみを防ぐトリートメント効果
 —保湿成分(ヒアルロン酸Na、グリセリン、ケイ酸(Na/Mg))
- ベネフィークメーキャップ共通のフルーティーフローラルの香り
- まぶたにやさしいタッチでフィットして、ぼかしやすいチップ&ブラシ付き