

【梱包方法が変わりました】 新型コロナウイルス PCR検査実施フロー



全体の流れ

- 検査結果を閲覧するには製品登録が必要です。唾液検体を返送する前に、必ずジェノプランウェブサイトまたはアプリで製品登録を行ってください。(www.genoplan.com/start)
- 梱包材②に入れた唾液検体を、唾液採取器が入っていた外箱（白色のキットボックス）に入れてから、返送用封筒に封入してください。
- 採取した唾液検体を郵便局窓口から郵送してください。速達対応・特定記録郵便扱いとなります。

ご返送いただくもの ※梱包材②に密封した唾液検体を、外箱に入れてから、返送用封筒に封入してください。

梱包材に密封した唾液検体



+

キット外箱



+

返送用封筒




- ※ 差出人欄（住所・氏名・携帯電話番号）の記載必須
- ※ UN3373マークを貼付
- ※ 速達対応・送料無料

UN3373マークはこちら



検査会社



ジェノプランジャパン株式会社
福岡研究所（衛生検査所登録済み）

検査実施手順

① 梱包材に密封した唾液検体



▼会員登録画面はこちら
(www.genoplan.com/start)

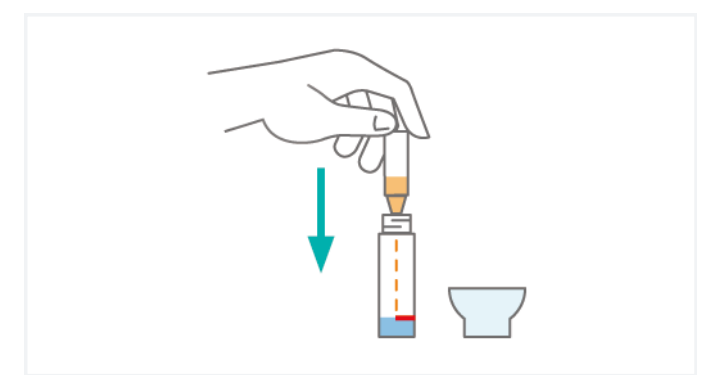


② 唾液や痰を採取する

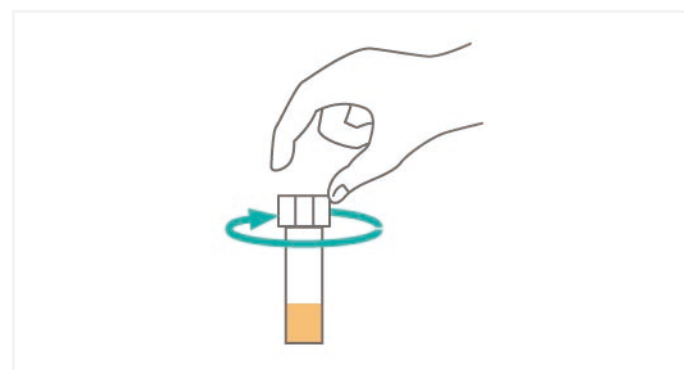


ここまで!

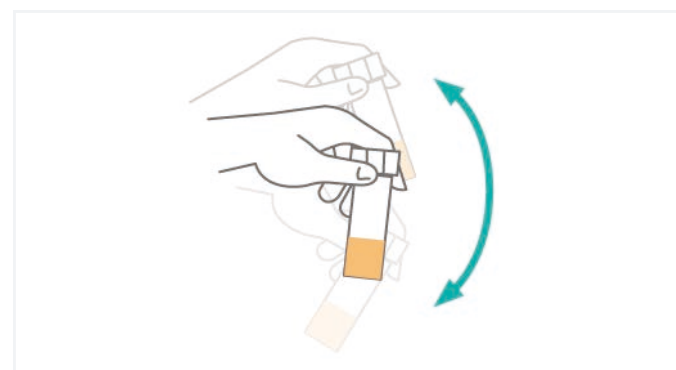
③ 保存液を入れる



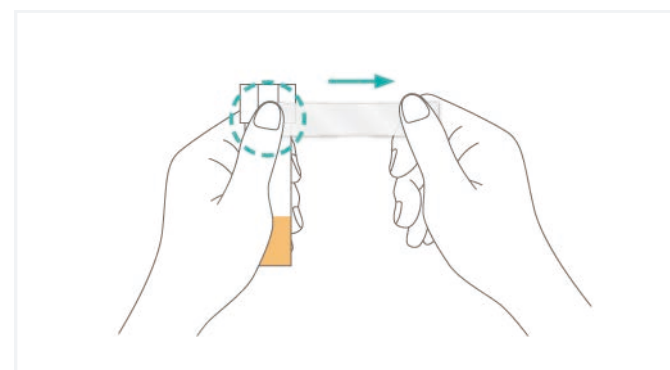
④ キャップを閉める



⑤ 混ぜる



⑥ 密封する



⑦ 検体を梱包材①に入れる



⑧ 梱包材②に入れる



⑨ 箱内の透明プラスチックを取出し、梱包材②を外箱に入れる



⑩ UN3373マークを貼った返送用封筒に、外箱を封入し返送する



⑪ 結果レポートを確認する

