

入札検索キーワード 急上昇ランキング 第1位は「大学」
「国際卓越研究大学」初の認定校として東北大学が正式認定された発表が影響
～NJSS 入札リサーチセンター マンスリーレポート 2024年11月度～

労働力不足問題解決のリーディングカンパニーとして、複数のSaaSを展開する株式会社うるる（東京都中央区代表取締役社長：星 知也）が運営する、入札情報速報サービス「NJSS（エヌジェス）」は、「NJSS 入札リサーチセンター」にて2024年11月度の入札マーケット動向を伝えるマンスリーレポートを公開しましたので、お知らせいたします。



マンスリーレポート2024年11月度 URL : <https://research.njss.info/research/995594/>

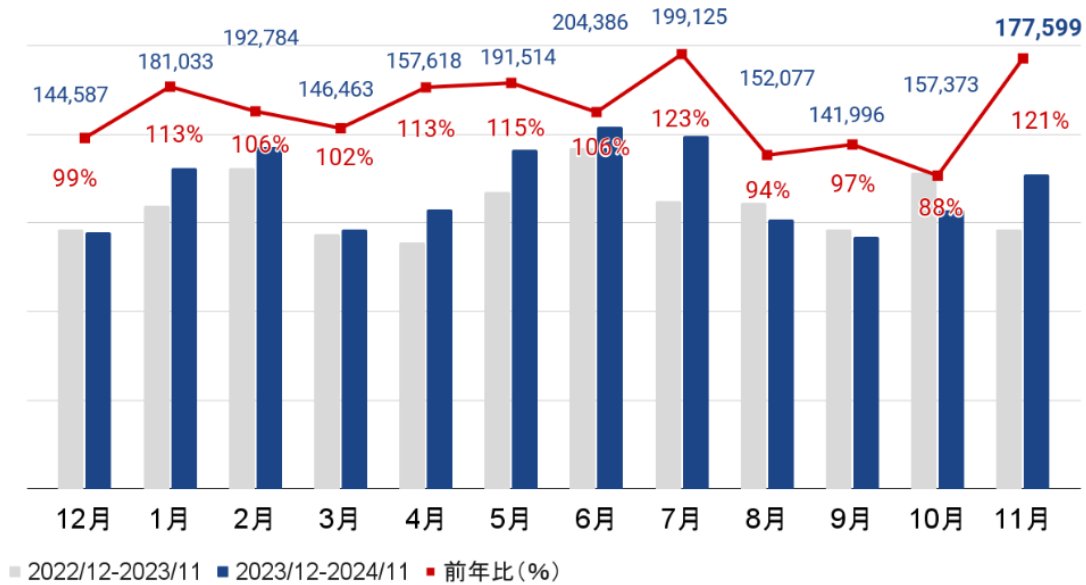
【調査結果サマリー】

- ・11月の公示案件数は前年同月比121%、落札案件数は同119%で推移。〈結果1・2〉
- ・11月の公示案件の入札形式別割合は「一般競争入札」が26.6%と最も多く、次いで「随意契約」が26.3%。〈結果3〉
- ・11月のエリア別公示案件数は、地域ごとに異なる傾向が見られる。〈結果4〉
- ・業種カテゴリ別公示案件数は、「農業・畜産・造園関連物品」（前年同月比132%）や「メディア関連」（同129%）、「教育・学習支援・保育関連」（同129%）が増加傾向。〈結果5〉
- ・落札金額総計は、前年同月比117%で推移。〈結果6〉
- ・11月の入札検索キーワード急上昇ランキングの第1位は「大学」。「国際卓越研究大学」初の認定校として東北大学が正式認定されたことに関する発表・報道が影響。〈結果7〉

<結果 1> 公示案件数の推移

2024年11月の公示案件数の総計は177,599件となり、前年同月比で121%の増加となりました。

案件数増加の主な要因として、岩手県庁の契約実績公表を一度に多量登録したこと（約25,000件）が挙げられます。この岩手県庁の多量登録を除いた場合、案件数は前年同月比で104%となり、ほぼ昨年と同水準です。

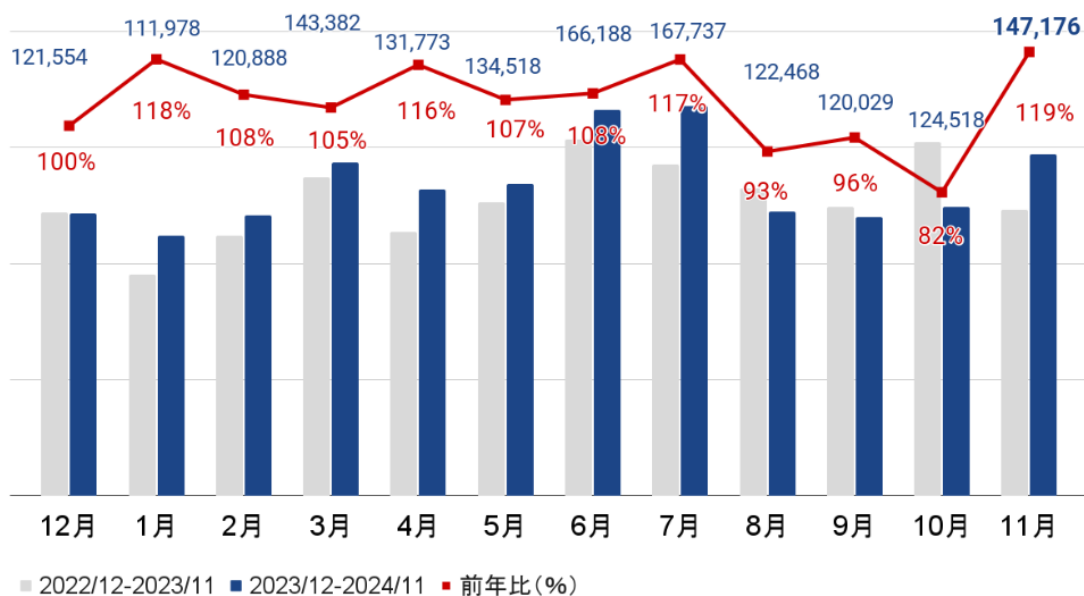


入札リサーチセンター

<結果 2> 落札案件数の推移

2024年11月の落札案件数の総計は147,176件で、前年同月比119%となりました。

案件数増加の主な要因として、岩手県庁の契約実績公表を一度に多量登録したこと（約25,000件）が挙げられます。この岩手県庁の多量登録を除いた場合、案件数は前年同月比で99%となり、ほぼ昨年と同水準です。



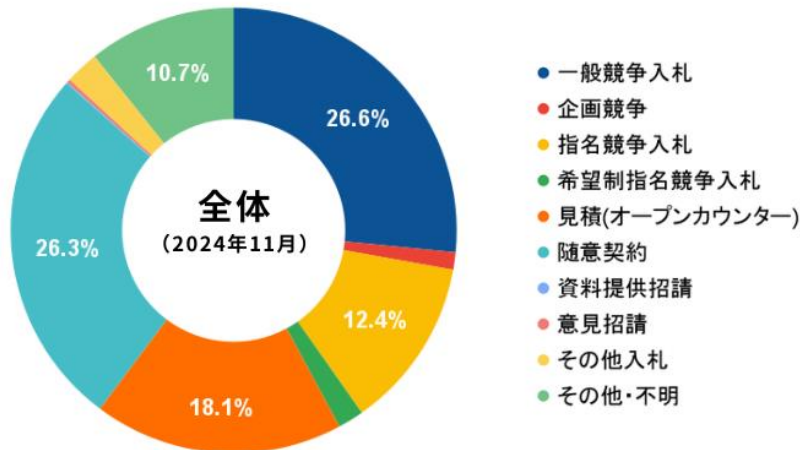
入札リサーチセンター

<結果 3> 公示案件の入札形式別割合

【全体】

入札形式別の公示案件割合では、「一般競争入札」が全体の26.6%を占め、最も多い結果となりました。

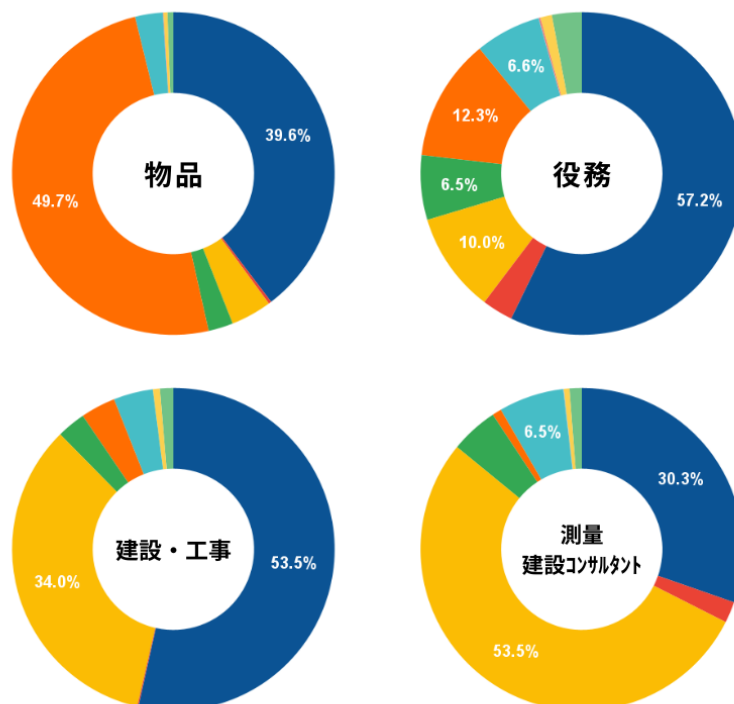
「随意契約」の割合は先月の16.0%から今月は26.3%に増加しています。この増加の背景には、前述の岩手県庁による多量登録（少額随意契約）が影響しています。



入札リサーチセンター

【入札種別ごとの入札形式割合】

物品に関しては、「見積（オープンカウンター）」が49.6%と最も多く、次いで「一般競争入札」が39.6%となっています。役務については、「一般競争入札」が57.2%を占めており、その他の形式は割合が分散しており、比較的少数にとどまっています。建設・工事では、「一般競争入札」が53.5%で最も多い結果となりました。測量・建設コンサルタントにおいては、「指名競争入札」が53.5%で最多となっています。



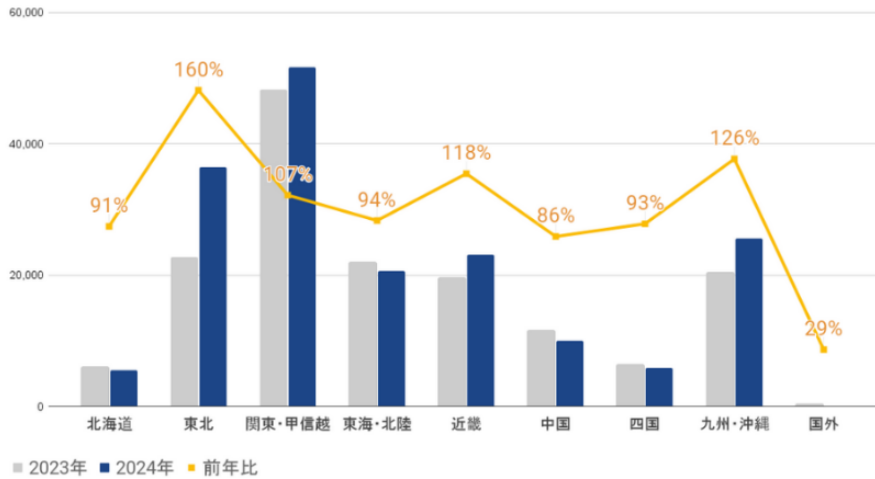
入札リサーチセンター

<結果 4> エリア別 公示案件数

2024年11月のエリア別公示案件数データでは、地域ごとに異なる動向が見られました。

特に東北エリアでは前年同月比 160%と大幅な増加が見られますが、その主な要因として、岩手県庁の契約実績が一度に多量登録されたこと（約 25,000 件）が影響しています。

他のエリアでは、関東・甲信越が前年同月比 107%と安定した増加を示す一方で、北海道や中国エリアでは減少が見られるなど、地域ごとに異なる傾向となりました。



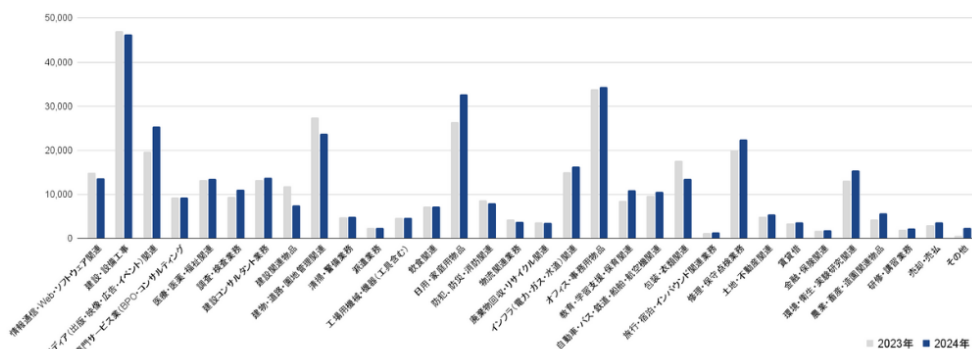
エリア	2024年11月	2023年11月	前年比
北海道	5,478	5,999	91%
東北	36,430	22,706	160%
関東・甲信越	51,627	48,178	107%
東海・北陸	20,616	21,871	94%
近畿	23,096	19,562	118%
中国	9,951	11,549	86%
四国	5,891	6,361	93%
九州・沖縄	25,504	20,317	126%
国外	69	240	29%



<結果 5> 業種カテゴリ別 公示案件数

2024年11月の業種別入札案件数は、業種ごとに増減の差が見られました。

「農業・畜産・造園関連物品」（前年同月比 132%）や「メディア関連」（同 129%）、「教育・学習支援・保育関連」（同 129%）は増加傾向を示している一方で、「建設関連物品」（同 63%）や「包装・衣類関連」（同 77%）、「物流関連業務」（同 87%）は減少傾向となりました。



業種 [大カテゴリ]	2024年11月	2023年11月	前年比	業種 [大カテゴリ]	2024年11月	2023年11月	前年比
情報通信・Web・ソフトウェア関連	13,606	14,937	91%	廃棄物回収・リサイクル関連	3,552	3,610	98%
建設・設備工事	46,337	47,116	98%	インフラ（電力・ガス・水道）関連	16,280	14,989	109%
メディア（出版・映像・広告・イベント）関連	25,441	19,674	129%	オフィス・事務用物品	34,339	33,876	101%
専門サービス業（BPO・コンサルティング等）	9,305	9,223	101%	教育・学習支援・保育関連	10,997	8,543	129%
医療・医薬・福祉関連	13,481	13,251	102%	自動車・バス・鉄道・船舶・航空機関連	10,589	9,701	109%
調査・検査業務	11,051	9,399	118%	包装・衣類関連	13,503	17,564	77%
建設コンサルタント業務	13,751	13,236	104%	旅行・宿泊・インバウンド関連業務	1,330	1,244	107%
建設関連物品	7,499	11,829	63%	修理・保守点検業務	22,423	20,067	112%
建物・道路・園地管理関連	23,784	27,426	87%	土地・不動産関連	5,489	4,936	111%
清掃・警備業務	4,948	4,798	103%	賃貸借	3,713	3,423	108%
派遣業務	2,312	2,420	96%	金融・保険関連	1,881	1,691	111%
工場用機械・機器（工具含む）	4,669	4,637	101%	環境・衛生・実験研究関連	15,466	13,072	118%
飲食関連	7,229	7,298	99%	農業・畜産・造園関連物品	5,730	4,334	132%
日用・家庭用物品	32,736	26,380	124%	研修・講習業務	2,208	1,965	112%
防犯・防災・消防関連	7,976	8,640	92%	売却・売払	3,628	3,068	118%
物流関連業務	3,757	4,334	87%	その他	2,313	573	404%

 入札リサーチセンター

<結果 6> 落札金額の推移

2024年11月の落札金額総計は、前年同月比で117%となりました。



 入札リサーチセンター

＜結果 7＞ 入札検索キーワード 急上昇ランキング（2024 年 11 月度）

2024 年 11 月 1 日～11 月 30 日に「NJSS」内で検索されたキーワードのうち、前月と比較して上昇幅の大きいキーワードを「入札検索キーワード 急上昇ランキング」として発表いたします。

順位	上昇順位	キーワード	順位	上昇順位	キーワード
1	140 UP	大学	10	30 UP	塗装
2	68 UP	税	10	30 UP	相談
3	58 UP	電話交換	13	29 UP	ふるさと納税
4	51 UP	RPA	14	27 UP	給付金
5	50 UP	照明	14	27 UP	確定申告
6	34 UP	タブレット	16	24 UP	外壁
7	32 UP	振り仮名	17	21 UP	インバウンド
7	32 UP	封入	17	21 UP	改修
9	31 UP	商品券	19	20 UP	LED
10	30 UP	水道	20	18 UP	万博

入札リサーチセンター

入札検索キーワード急上昇ランキング、第 1 位は「大学」となりました。

11 月 6 日、政府が創設した 10 兆円規模の大学ファンドが、2024 年度上半期に 1,551 億円の運用益を上げたことが報じられました。また、11 月 8 日には、その運用益を活用し、世界トップレベルの研究水準を目指して重点的に支援する「国際卓越研究大学」初の認定校として、東北大学を正式認定したと文部科学省が発表しました。

これらの報道や発表は、大学関連のプロジェクトや予算に関心を持つ企業や事業者から注目を集め、関連入札情報の検索が増加したと推測されます。

＜結果 8＞ 注目された入札案件（2024 年 11 月度）

2024 年 11 月 1 日～11 月 30 日に「入札情報速報サービス NJSS」に登録された案件の中で、注目された入札案件を紹介します。

【案件名】 [個人番号通知書・個人番号カード及び公的個人認証サービスに係る住民向けコールセンター業務](#)

【発注機関】 [地方公共団体情報システム機構\(J-LIS\)](#)

【入札日】 2024 年 12 月 5 日

【案件名】 [令和 6 年度東京都医療機関等物価高騰緊急対策支援金審査等業務委託](#)

【発注機関】 [東京都庁](#)

【入札日】 2024 年 12 月 4 日

【調査概要】

調査名：入札リサーチセンターマンスリーレポート（2024年11月度）

レポート URL：<https://research.njss.info/research/995594/>

調査期間：2024年11月1日～11月30日

調査機関：株式会社うるる 入札情報速報サービス「NJSS（エヌジェス）」

調査対象：「NJSS」の登録機関から公示される案件を対象

調査方法：「NJSS」上の入札案件データを集計

【データご利用時の注意事項】

※入札リサーチセンターにて公表している調査データ・コンテンツ情報を引用される際は、調査名・出典元 URL (<https://research.njss.info/>) の明記をお願いいたします。

各調査物の著作権は株式会社うるるにあります。許可なく無断での複製・転載・改訂を禁じます。

入札リサーチセンター公表の調査データ・コンテンツをご利用頂いた際には、その掲載（媒体・画面キャプチャ等）についてご連絡をお願いします。

入札に関する調査・協業についてのお問い合わせ、調査物引用のご報告は お問い合わせからお願いします。

【集計条件】

<結果 1・2> 公示案件数と落札案件数

- ・各発注機関 WEB サイトで公表され入札情報速報サービス「NJSS」に登録された月をベースに算出
- ・案件数は、入札案件公示がなく落札結果のみ公表されている随意契約等の案件も含めた集計結果

<結果 3> 公示案件の入札形式別割合

- ・各発注機関 WEB サイトで公表され入札情報速報サービス「NJSS」に登録された月をベースに算出
- ・入札情報速報サービス NJSS に登録されている入札形式を基に算出。入札種別は、NJSS で設定されている資格カテゴリを使用。

<結果 4> エリア別公示案件数

- ・各発注機関 WEB サイトで公表され入札情報速報サービス「NJSS」に登録された月をベースに算出
 - ・案件履行場所が複数の都道府県に該当する場合は、1 案件に複数の都道府県が付与されるため重複あり
- ※都道府県別集計や年間推移データをご覧になりたい方はお問い合わせよりご連絡ください

<結果 5> 業種カテゴリ別 公示案件数

- ・入札情報速報サービス「NJSS」にて独自に分類した業種カテゴリ別案件数データを集計
（※2024年2月より集計方法を新ロジックに変更）
- ・各発注機関 WEB サイトで公表され入札情報速報サービス NJSS に登録された月をベースに算出
- ・ひとつの案件に複数の業種カテゴリが付与されることがあるため案件数の総計は月の案件数総計と差異が発生
- ・案件に関連する複数の業種カテゴリが付与されることがあるため、業種で絞り込みを行う際には意図しない業種が含まれている場合あり

※業種 [大カテゴリ 32 種] にて集計

※詳細な業種 [中カテゴリ 85 種] 集計データをご覧になりたい方はお問い合わせよりご連絡ください

<結果 6> 落札金額

- ・落札金額は、発注機関ごとに公表された落札結果を収集した合計値（同一案件が複数機関で公表されている場合もあり）
- ・各発注機関 WEB サイトで公表され入札情報速報サービス NJSS に登録された月をベースに算出

<結果 7>

- ・集計期間：2024年11月1日～11月30日
- ・対象：集計期間に入札情報速報サービス NJSS ユーザーが検索したキーワードのうち、上位 100 位以内のキーワード
- ・入札情報速報サービス NJSS ユーザーが検索したキーワードを元に、前月と比較して上昇幅の大きいキーワードをランキング

<結果 8>

- ・集計期間：2024年11月1日～11月30日
- ・入札情報速報サービス「NJSS」の入札案件ページ別閲覧数をもとに判定

■入札情報速報サービス「NJSS」とは (<https://www.njss.info/>)

市場規模 25 兆円以上の、全国の官公庁・自治体・外郭団体をはじめとした全国 8,500 の機関の入札／落札情報を一括検索・管理できる業務支援サービス。役務から物品、建設・工事まで、あらゆる分野の入札情報が検索可能。情報はクラウドワーカーが目視・手作業で収集を行っているので、プログラムのみでは取得できない情報も網羅されていることが最大の特徴です。サービス開始は 2008 年と業界内でも長い実績を誇ります。



2023 年 11 月にはあらゆる入札業務をトータルで支援可能な BPaaS「入札 BPO」(<https://bpo.njss.info/>)の提供を開始。2024 年 7 月からは、「入札資格ポータル」(https://nsp.njss.info)を通じて入札参加資格の管理業務を効率化し、入札参加機会ロスの防止を支援しています。

【うるるグループ 概要】株式会社うるる (<https://www.uluru.biz/>)

設立：2001 年 8 月 31 日

所在地：東京都中央区晴海 3 丁目 12-1 KDX 晴海ビル 9 F

代表者名：星 知也

事業内容：

◆CGS (Crowd Generated Service) 事業 ※CGS とは、クラウドワーカーを活用したうるる独自のビジネスモデル

- ・電話代行サービス「[fondesk \(フォンデスク\)](#)」「[fondesk IVR \(フォンデスク アイブイアール\)](#)」
- ・入札情報速報サービス「[NJSS \(エヌジェス\)](#)」「[nSearch \(エヌ・サーチ\)](#) ※1」
- ・幼稚園・保育園向け写真販売システム「[えんフォト](#)」
- ・出張撮影サービス「[OurPhoto \(アワーフォト\)](#) ※2」

◆クラウドソーシング事業

- ・プラットフォーム「[シュフティ](#)」の運営

◆BPO 事業 ※3

- ・総合型アウトソーシング「[うるる BPO](#)」
- ・高精度の AI-OCR サービス「[eas \(イース\)](#)」
- ・障害者雇用トータル支援サービス「[eas next \(イース ネクスト\)](#)」

※1 株式会社ブレインフィードにて運営

※2 OurPhoto 株式会社にて運営

※3 株式会社うるる BPO にて運営

■サービスに関するお問い合わせ先

株式会社うるる 担当：長田

E-Mail：njss-research@uluru.jp

■報道関係者のお問い合わせ先

株式会社うるる ブランド戦略部 広報：高橋

TEL：070-8803-4325 E-Mail：pr@uluru.jp