

**防衛装備庁による1397億円の大型案件「イージス・システム搭載艦1番艦の製造」の結果が一因となり落札金額は前年比135%に上昇  
～NJSS入札リサーチセンター マンスリーレポート 2024年10月度～**

労働力不足問題解決のリーディングカンパニーとして、複数のSaaSを展開する株式会社うるる（東京都中央区代表取締役社長：星 知也）が運営する、入札情報速報サービス「NJSS（エヌジェス）」は、「NJSS 入札リサーチセンター」にて2024年10月度の入札マーケット動向を伝えるマンスリーレポートを公開しましたので、お知らせいたします。



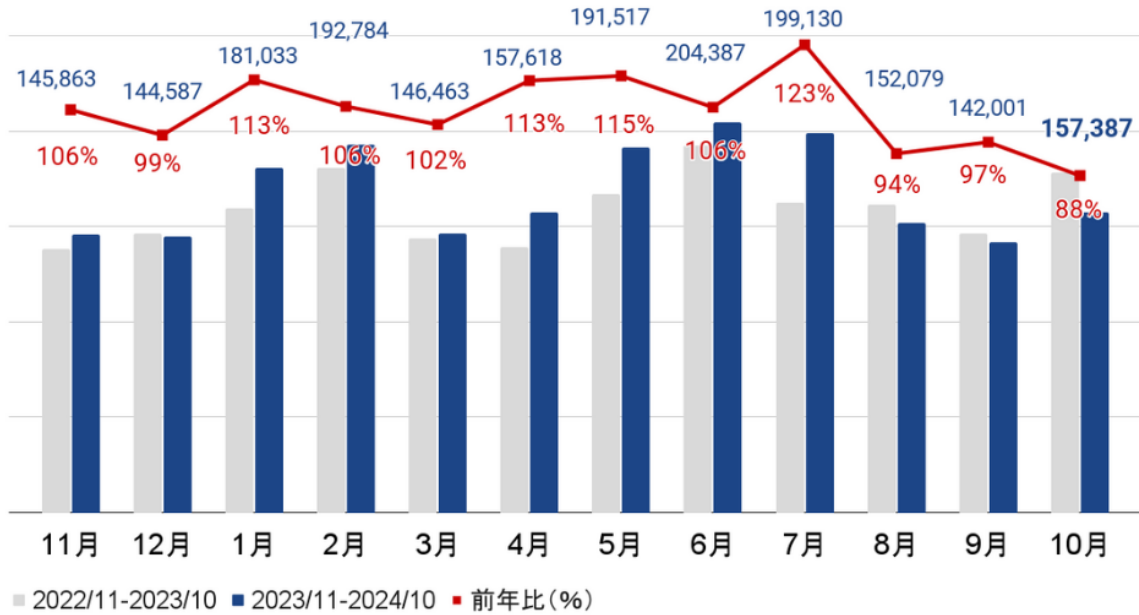
マンスリーレポート 2024年10月度 URL : <https://research.njss.info/research/995420/>

**【調査結果サマリー】**

- ・10月の公示案件数は前年比88%、落札案件数は前年比82%で推移。〈結果1・2〉
- ・10月の公示案件の入札形式別割合は「一般競争入札」が32.1%と最も多く、次いで「見積（オープンカウンター）」が18.0%。〈結果3〉
- ・10月のエリア別公示案件数は、エリアにより前年より増加・減少の傾向が分かれました。〈結果4〉
- ・業種カテゴリ別公示案件数、多くの業種が前年度に比べて減少傾向となりました。〈結果5〉
- ・落札金額総計は、前年比135%で推移。10月に結果公表された防衛装備庁の大型案件「イージス・システム搭載艦1番艦の製造」が1397億円で登録されたことが一因。〈結果6〉
- ・10月の入札検索キーワード 急上昇ランキングは、第2位「学校」、第4位「子ども」、第5位「図書館」、第13位「教育」と、「子育て・教育関連」のキーワードが複数ランクイン。〈結果7〉

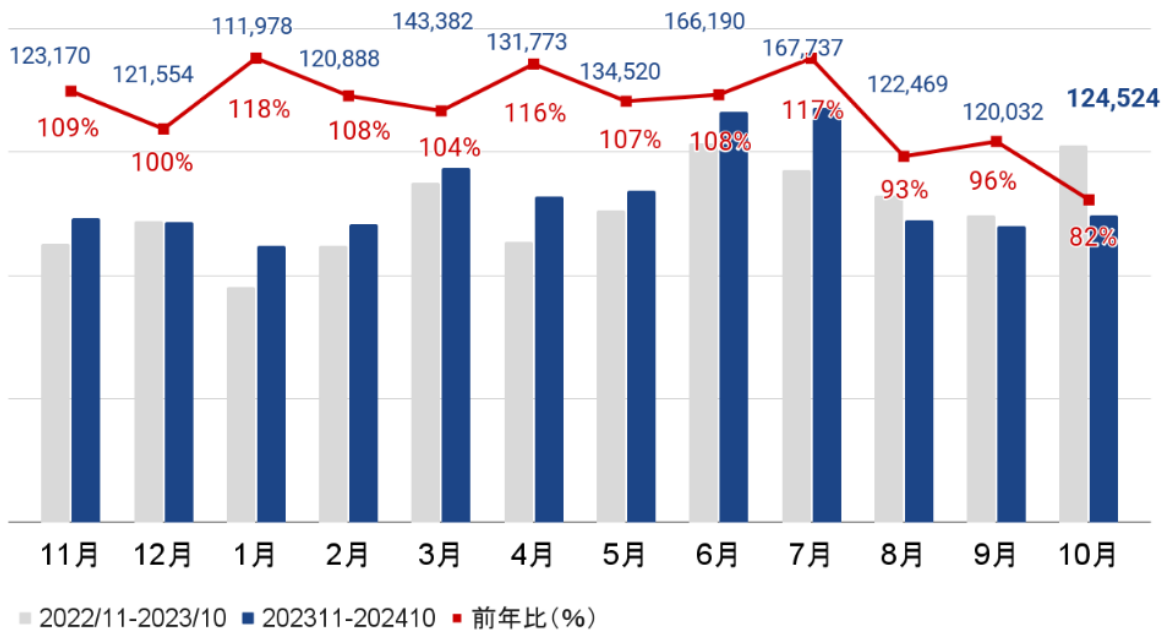
## <結果 1> 公示案件数の推移

2024年10月の公示案件数の総計は157,387件で、前年比88%となりました。



## <結果 2> 落札案件数の推移

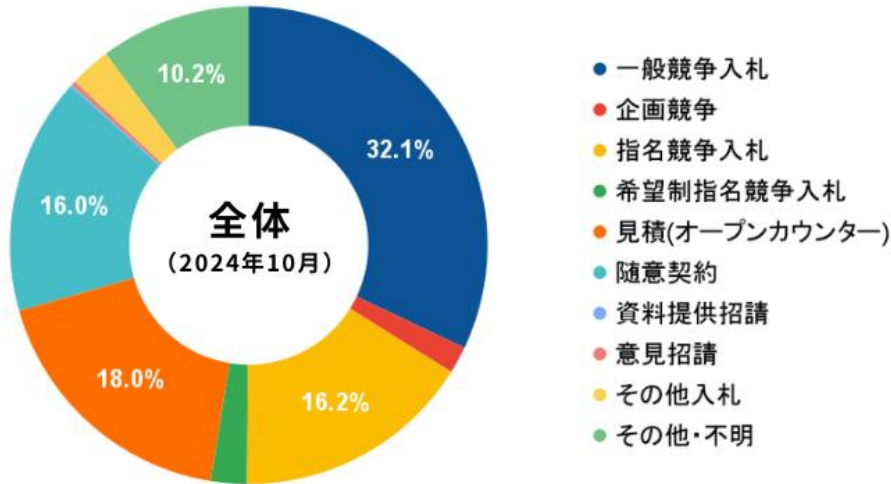
2024年10月の落札案件数の総計は124,524件で、前年比82%となりました。



## <結果 3> 公示案件の入札形式別割合

### 【全体】

入札形式別の公示案件割合を見ると、「一般競争入札」が 32.1%と最も多い結果となりました。



入札リサーチセンター

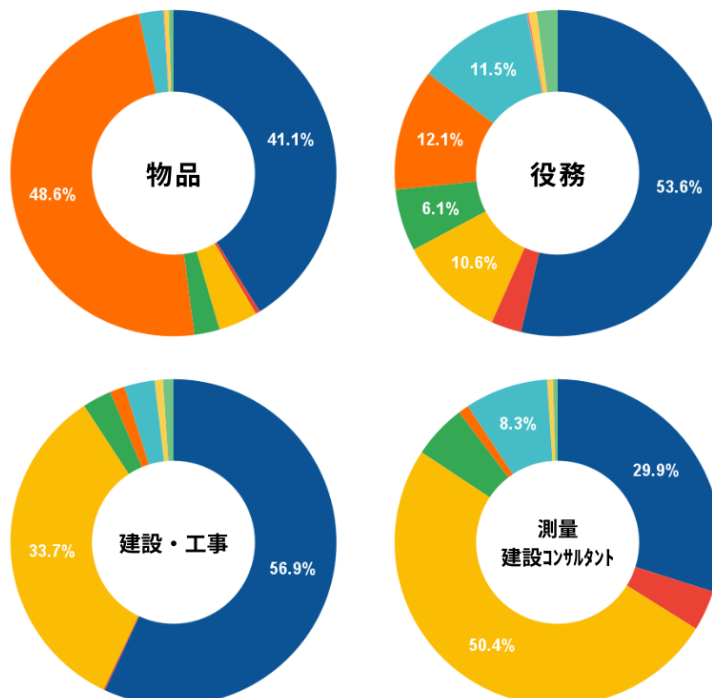
### 【入札種別ごとの入札形式割合】

物品では、「見積（オープンカウンター）」が 48.6%と最も多い結果となりました。

役務では「一般競争入札」が 53.6%と最も多い結果となりました。

建設・工事では、「一般競争入札」が 56.9%と最も多く、「指名競争入札」と合わせて競争性のある入札形式が合計 90%以上を占めており、公平性と透明性が重視されていることがわかります。

測量・建設コンサルタントでは「指名競争入札」が 50.4%と多く、専門知識と経験が求められる分野であることがわかります。



### ＜結果 4＞ エリア別 公示案件数

前年度と比較して「関東・甲信越エリア」や「九州・沖縄エリア」で増加が見られる一方、「東北エリア」や「中国エリア」では減少傾向が見られ、地域ごとに傾向が分かれました。

エリア	2024年10月	前年 2023年10月	前年比	前月 2024年9月	前月比
北海道	6,787	6,045	↑ 112.3%	6,342	↑ 107.0%
東北	12,170	47,277	↓ 25.7%	11,889	↑ 102.4%
関東・甲信越	54,807	51,534	↑ 106.4%	50,944	↑ 107.6%
東海・北陸	23,039	22,225	↑ 103.7%	20,024	↑ 115.1%
近畿	21,136	19,938	↑ 106.0%	21,314	↓ 99.2%
中国	10,440	12,099	↓ 86.3%	10,501	↓ 99.4%
四国	6,125	6,808	↓ 90.0%	5,550	↑ 110.4%
九州・沖縄	23,803	21,460	↑ 110.9%	16,573	↑ 143.6%
国外	113	197	↓ 57.4%	25	↑ 452.0%

入札リサーチセンター

### ＜結果 5＞ 業種カテゴリ別 公示案件数

2024年10月の業種カテゴリ別公示案件数は、多くの業種が減少傾向となりました。

業種 [大カテゴリ]	2024年10月	前年 2023年10月	前年比	前月 2024年9月	前月比
売却・売払	4,109	3,716	↑ 111%	3,646	↑ 113%
建設コンサルタント業務	17,150	16,834	↑ 102%	17,523	↓ 98%
調査・検査業務	11,763	11,802	↓ 100%	10,785	↑ 109%
土地・不動産関連	5,902	6,139	↓ 96%	5,468	↑ 108%
清掃・警備業務	4,843	5,098	↓ 95%	4,356	↑ 111%
建設・設備工事	51,752	54,684	↓ 95%	50,485	↑ 103%
環境・衛生・実験研究関連	12,748	13,663	↓ 93%	11,001	↑ 116%
修理・保守点検業務	21,080	23,170	↓ 91%	21,334	↓ 99%
防犯・防災・消防関連	7,882	8,864	↓ 89%	7,711	↑ 102%
インフラ（電力・ガス・水道）関連	14,401	16,270	↓ 89%	13,149	↑ 110%
賃貸借	4,002	4,736	↓ 85%	3,889	↑ 103%
廃棄物回収・リサイクル関連	3,298	3,923	↓ 84%	3,050	↑ 108%
情報通信・Web・ソフトウェア関連	13,919	16,805	↓ 83%	12,834	↑ 108%
専門サービス業（BPO・コンサルティング・翻訳通訳等）	9,546	11,562	↓ 83%	9,018	↑ 106%
研修・講習業務	2,197	2,689	↓ 82%	2,033	↑ 108%

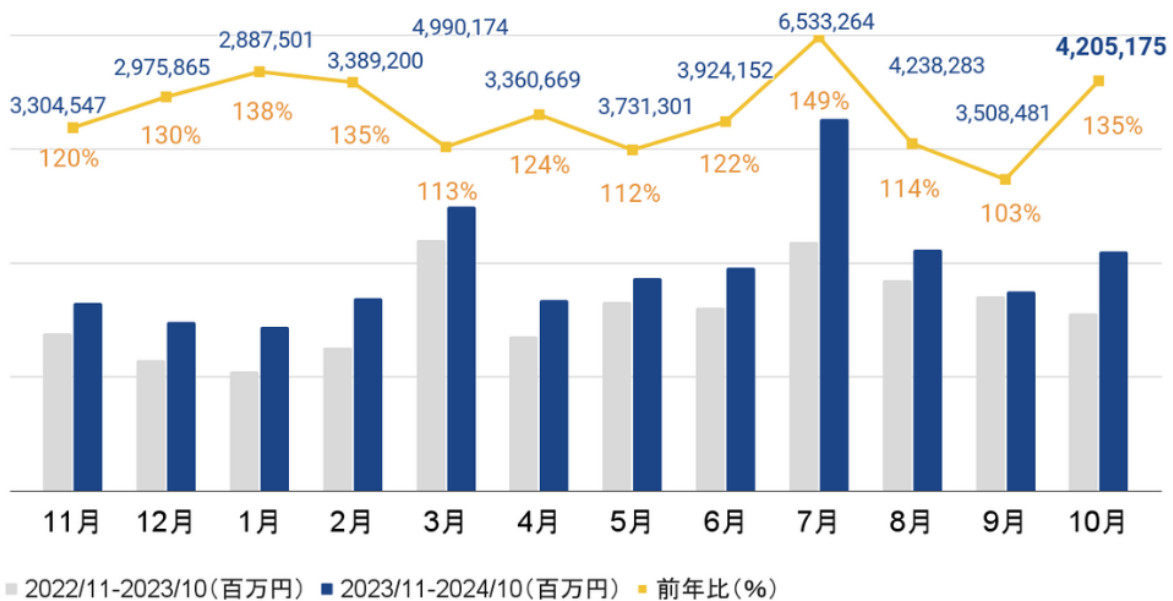
工場用機械・機器（工具含む）	4,326	5,320	↓ 81%	3,231	↑ 134%
教育・学習支援・保育関連	7,839	9,833	↓ 80%	6,921	↑ 113%
建物・道路・園地管理関連	25,795	32,706	↓ 79%	24,936	↑ 103%
派遣業務	2,219	2,816	↓ 79%	2,209	↑ 100%
自動車・バス・鉄道・船舶・航空機関連	10,196	13,408	↓ 76%	7,434	↑ 137%
農業・畜産・造園関連物品	3,625	4,879	↓ 74%	2,972	↑ 122%
メディア（出版・映像・広告・イベント）関連	19,343	26,642	↓ 73%	15,881	↑ 122%
医療・医薬・福祉関連	11,413	15,837	↓ 72%	10,515	↑ 109%
日用・家庭用物品	20,272	30,839	↓ 66%	16,408	↑ 124%
旅行・宿泊・インバウンド関連業務	1,337	2,126	↓ 63%	1,365	↓ 98%
物流関連業務	3,266	5,299	↓ 62%	2,709	↑ 121%
飲食関連	4,640	7,587	↓ 61%	4,248	↑ 109%
包装・衣類関連	10,088	17,170	↓ 59%	8,578	↑ 118%
オフィス・事務用物品	22,152	38,756	↓ 57%	18,606	↑ 119%
建設関連物品	7,320	13,690	↓ 53%	6,356	↑ 115%
金融・保険関連	1,218	2,596	↓ 47%	978	↑ 125%
その他	1,631	257	↑ 635%	1,231	↑ 132%



## ＜結果 6＞ 落札金額の推移

2024年10月の落札金額総計は、前年比135%となりました。

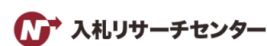
この増加の一因としては、10月に結果公表された防衛装備庁の大型案件「[イージス・システム搭載艦1番艦の製造](#)」が1397億円で登録されたことが挙げられます。



## ＜結果 7＞ 入札検索キーワード 急上昇ランキング（2024年10月度）

2024年10月1日～10月31日に「NJSS」内で検索されたキーワードのうち、前月と比較して上昇幅の大きいキーワードを「入札検索キーワード 急上昇ランキング」として発表いたします。

順位	上昇順位	キーワード
1	133 UP	外壁
2	75 UP	学校
2	75 UP	アプリ
4	53 UP	子ども
5	49 UP	図書館
6	43 UP	審査
7	37 UP	デジタル庁
7	37 UP	道路
9	32 UP	厚生労働省
10	31 UP	支援
11	23 UP	PC
12	21 UP	SNS
13	20 UP	教育
14	19 UP	指定管理
15	17 UP	給付
16	16 UP	選挙
16	16 UP	入力
16	16 UP	消防
19	15 UP	ホームページ
20	14 UP	映像



2024年10月の入札検索キーワード 急上昇ランキングの第1位は「外壁」でした。

第2位「学校」、第4位「子ども」、第5位「図書館」、第13位「教育」と、「子育て・教育関連」のキーワードが複数ランクインしました。

「子育て・教育関連」のキーワードが複数ランクインした背景には、自治体や教育機関が10月頃から翌年度の子育て支援および教育施策の計画策定を本格化させる動きが影響していると考えられます。この時期は、予算の執行状況を見直し、未使用の予算を活用するための事業が増加するタイミングでもあります。その結果、関連する業務の入札案件が増加し、企業や関係者による検案件数が増えたことが反映されたと推測されます。

また、「学校」「子ども」「図書館」「教育」といったキーワードが上位にランクインしていることから、教育施設の整備、子どもを対象とした支援施策、図書館の運営や教材整備など、幅広い分野での案件が注目されてい

ることがうかがえます。特に、新年度を見据えた計画や事業が具体化するこの時期ならではの動向といえるでしょう。

## <結果 8> 注目された入札案件（2024 年 10 月度）

2024 年 10 月 1 日～10 月 31 日に「入札情報速報サービス NJSS」に登録された案件の中で、注目された入札案件を紹介します。

【案件名】 [2024 阪神タイガース秋季キャンプ警備委託業務](#)

【発注機関】 高知県 安芸市役所

【入札日】 2024 年 10 月 17 日

【案件名】 [埼玉県の地酒を活用した観光プロモーション業務委託](#)

【発注機関】 埼玉県庁

【入札日】 2024 年 10 月 23 日

### 【調査概要】

調査名：入札リサーチセンターマンスリーレポート（2024 年 10 月度）

レポート URL：<https://research.njss.info/research/995420/>

調査期間：2024 年 10 月 1 日～10 月 31 日

調査機関：株式会社うるる 入札情報速報サービス「NJSS（エヌジェス）」

調査対象：「NJSS」の登録機関から公示される案件を対象

調査方法：「NJSS」上の入札案件データを集計

### 【データご利用時の注意事項】

※入札リサーチセンターにて公表している調査データ・コンテンツ情報を引用される際は、調査名・出典元 URL (<https://research.njss.info/>) の明記をお願いいたします。

各調査物の著作権は株式会社うるるにあります。許可なく無断での複製・転載・改訂を禁じます。

入札リサーチセンター公表の調査データ・コンテンツをご利用頂いた際には、その掲載（媒体・画面キャプチャ等）についてご連絡をお願いします。

入札に関する調査・協業についてのお問い合わせ、調査物引用のご報告は お問い合わせからお願いします。

### 【集計条件】

<結果 1・2> 公示案件数と落札案件数

- ・各発注機関 WEB サイトで公表され入札情報速報サービス「NJSS」に登録された月をベースに算出
- ・案件数は、入札案件公示がなく落札結果のみ公表されている随意契約等の案件も含めた集計結果

<結果 3> 公示案件の入札形式別割合

- ・各発注機関 WEB サイトで公表され入札情報速報サービス「NJSS」に登録された月をベースに算出
- ・入札情報速報サービス NJSS に登録されている入札形式を基に算出。入札種別は、NJSS で設定されている資格カテゴリを使用。

## <結果 4> エリア別公示案件数

- ・各発注機関 WEB サイトで公表され入札情報速報サービス「NJSS」に登録された月をベースに算出
  - ・案件履行場所が複数の都道府県に該当する場合は、1 案件に複数の都道府県が付与されるため重複あり
- ※都道府県別集計や年間推移データをご覧になりたい方はお問い合わせよりご連絡ください

## <結果 5> 業種カテゴリ別 公示案件数

- ・入札情報速報サービス「NJSS」にて独自に分類した業種カテゴリ別案件数データを集計  
(※2024 年 2 月より集計方法を新ロジックに変更)
- ・各発注機関 WEB サイトで公表され入札情報速報サービス NJSS に登録された月をベースに算出
- ・ひとつの案件に複数の業種カテゴリが付与されることがあるため案件数の総計は月の案件数総計と差異が発生
- ・案件に関連する複数の業種カテゴリが付与されることがあるため、業種で絞り込みを行う際には意図しない業種が含まれている場合あり

※業種 [大カテゴリ 32 種] にて集計

※詳細な業種 [中カテゴリ 85 種] 集計データをご覧になりたい方はお問い合わせよりご連絡ください

## <結果 6> 落札金額

- ・落札金額は、発注機関ごとに公表された落札結果を収集した合計値 (同一案件が複数機関で公表されている場合もあり)
- ・各発注機関 WEB サイトで公表され入札情報速報サービス NJSS に登録された月をベースに算出

## <結果 7> 入札検索キーワード 急上昇ランキング

- ・集計期間：2024 年 10 月 1 日～10 月 31 日
- ・対象：集計期間に入札情報速報サービス NJSS ユーザーが検索したキーワードのうち、上位 100 位以内のキーワード
- ・入札情報速報サービス NJSS ユーザーが検索したキーワードを元に、前月と比較して上昇幅の大きいキーワードをランキング

## <結果 8> 注目された入札案件

- ・集計期間：2024 年 10 月 1 日～10 月 31 日
- ・入札情報速報サービス「NJSS」の入札案件ページ別閲覧数をもとに判定

### 【入札情報速報サービス「NJSS」とは】 (<https://www.njss.info/>)

市場規模 25 兆円以上の、全国の官公庁・自治体・外郭団体をはじめとした全国 8,500 の機関の入札/落札情報を一括検索・管理できる業務支援サービス。役務から物品、建設・工事まで、あらゆる分野の入札情報が検索可能。情報はクラウドワーカーが目視・手作業で収集を行っているため、プログラムのみでは取得できない情報も網羅されていることが最大の特徴です。サービス開始は 2008 年と業界内でも長い実績を誇ります。

2023 年 11 月にはあらゆる入札業務をトータルで支援可能な BPaaS「入札 BPO」 (<https://bpo.njss.info/>) の提供を開始。2024 年 7 月からは、「入札資格ポータル」 ([https://nsp.njss.info](https://nsp.njss.info/)) を通じて入札参加資格の管理業務を効率化し、入札参加機会ロスの防止を支援しています。



**NJSS**  
入札情報速報サービス

### 【うるるグループ 概要】 株式会社うるる (<https://www.uluru.biz/>)

設立：2001 年 8 月 31 日

所在地：東京都中央区晴海 3 丁目 12-1 KDX 晴海ビル 9 F

代表者名：星 知也

事業内容：

◆CGS (Crowd Generated Service) 事業 ※CGS とは、クラウドワーカーを活用したうるる独自のビジネスモデル



- ・電話代行サービス「[fondesk \(フォンデスク\)](#)」
- ・入札情報速報サービス「[NJSS \(エヌジェス\)](#)」「[nSearch \(エヌ・サーチ\)](#) ※1」
- ・幼稚園・保育園向け写真販売システム「[えんフォト](#)」
- ・出張撮影サービス「[OurPhoto \(アワーフォト\)](#) ※2」
- ◆クラウドソーシング事業
- ・プラットフォーム「[シュフティ](#)」の運営
- ◆BPO 事業 ※3
- ・総合型アウトソーシング「[うるる BPO](#)」
- ・高精度の AI-OCR サービス「[eas \(イース\)](#)」
- ・障害者雇用トータル支援サービス「[eas next \(イース ネクスト\)](#)」

※1 株式会社ブレインフィードにて運営

※2 OurPhoto 株式会社にて運営

※3 株式会社うるる BPO にて運営

## ■ サービスに関するお問い合わせ先

株式会社うるる 担当：長田

E-Mail : [njss-research@uluru.jp](mailto:njss-research@uluru.jp)

## ■ 報道関係者のお問い合わせ先

株式会社うるる ブランド戦略部 広報：岩田・高橋

TEL : 070-8803-4325 E-Mail : [pr@uluru.jp](mailto:pr@uluru.jp)