

**入札検索キーワード 急上昇ランキング、「確定申告」が1位にランクイン
毎年2月から行われる「確定申告」の準備に伴う
システム改修や運用サポートなどの外部委託案件への関心の高まりが影響
～NJSS入札リサーチセンター マンスリーレポート 2024年8月度～**

労働力不足問題解決のリーディングカンパニーとして、複数のSaaSを展開する株式会社うるる（東京都中央区 代表取締役社長：星 知也）が運営する、入札情報速報サービス「NJSS（エヌジェス）」は、「NJSS 入札リサーチセンター」にて2024年8月度の入札マーケット動向を伝えるマンスリーレポートを公開しましたので、お知らせいたします。



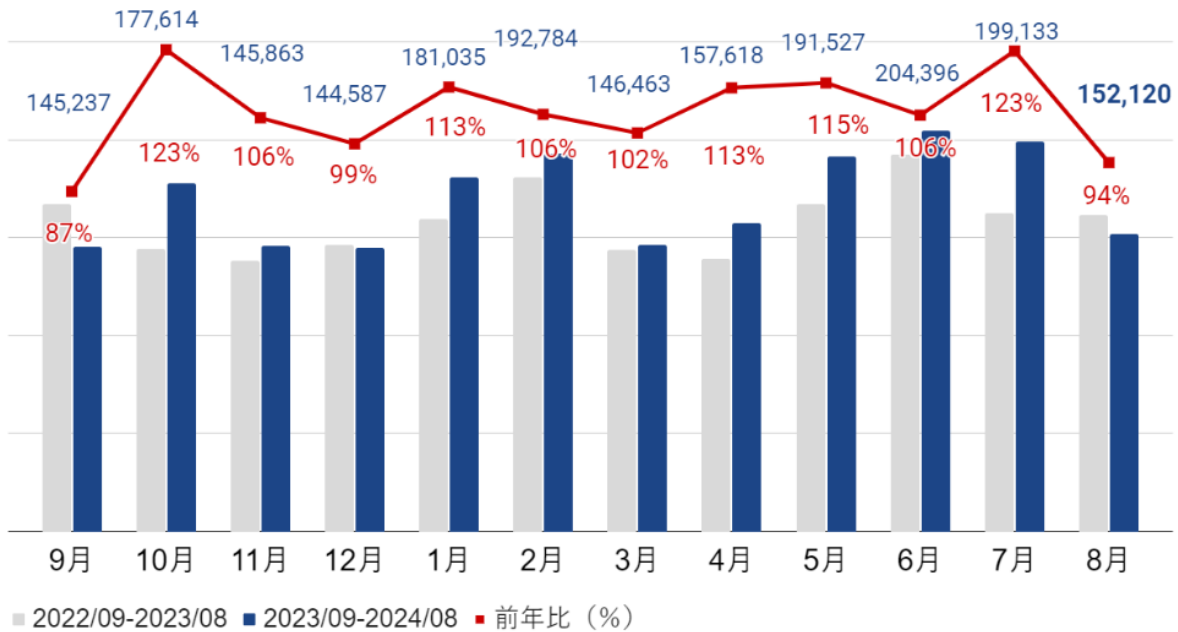
マンスリーレポート 2024年8月度 URL：<https://research.njss.info/research/995116/>

【調査結果サマリー】

- ・8月の公示案件数は前年比94%、落札案件数は前年比93%で推移。〈結果1・2〉
- ・8月の公示案件の入札形式別割合は「一般競争入札」が34.6%と最も多く、次いで「随意契約」が18.4%。
〈結果3〉
- ・8月のエリア別公示案件数は、近畿エリアを除いて全体的に前年より減少傾向。〈結果4〉
- ・業種カテゴリ別公示案件数、前年比で最も伸びた業種は「包装・衣類関連」。〈結果5〉
- ・落札金額総計は、前年比114%で推移。〈結果6〉
- ・8月の入札検索キーワード 急上昇ランキング第1位は「確定申告」。〈結果7〉

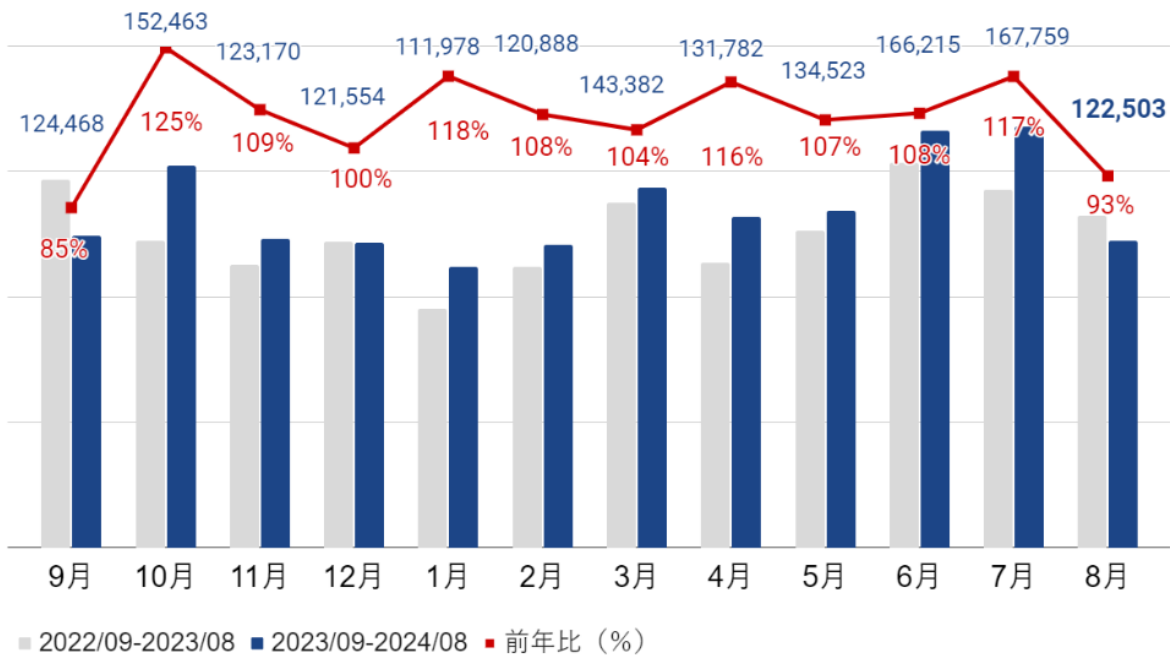
<結果 1> 公示案件数の推移

2024年8月の公示案件数の総計は152,120件で、前年比94%となりました。



<結果 2> 落札案件数の推移

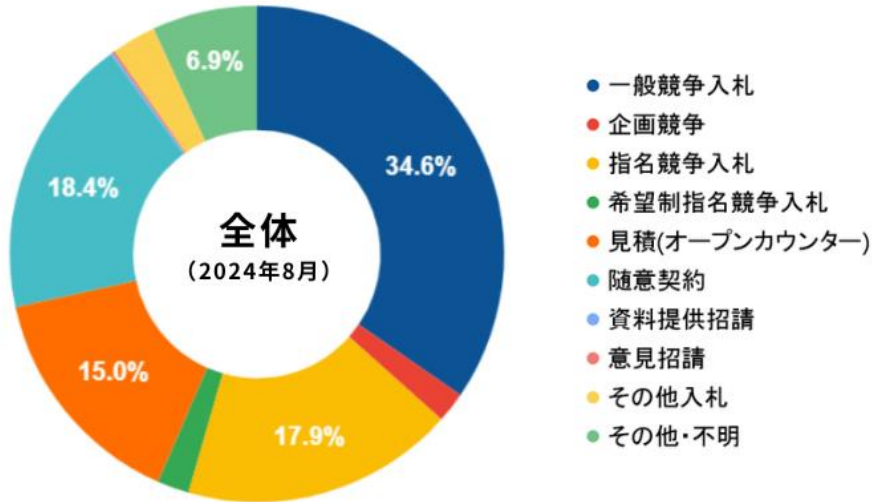
2024年8月の落札案件数の総計は122,503件で、前年比93%となりました。



<結果 3> 公示案件の入札形式別割合

【全体】

入札形式別の公示案件割合を見ると、「一般競争入札」が34.6%と最も多く、次いで「随意契約」(18.4%)が続いています。



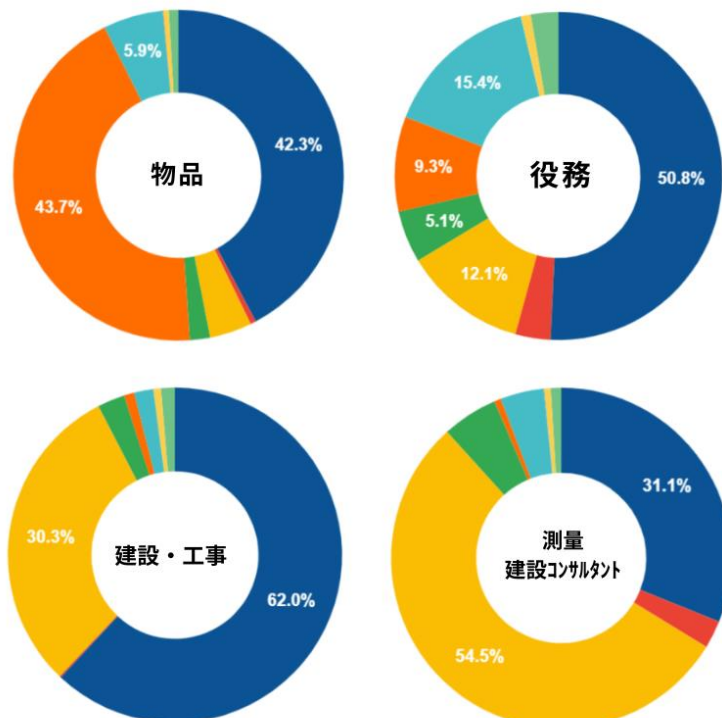
【入札種別ごとの入札形式割合】

物品では、「見積 (オープンカウンター)」が43.7%と最も高い結果となりました。

役務では「一般競争入札」が50.8%と最も多い結果となりました。

建設・工事では、「一般競争入札」が62.0%と最も多く、指名競争入札と合わせて競争性のある入札形式が合計90%以上を占めており、公平性と透明性が重視されていることがわかります。

測量・建設コンサルタントでは「指名競争入札」が54.5%と多く、専門知識と経験が求められる分野であることがわかります。



<結果 4> エリア別 公示案件数

2024年8月のエリア別公示案件数は、近畿エリアを除いて前年より減少傾向となりました。

エリア	2024年8月	前年 2023年8月	前年比	前月 2024年7月	前月比
北海道	6,603	6,811	↓ 96.9%	8,741	↓ 75.5%
東北	11,645	19,389	↓ 60.1%	24,935	↓ 46.7%
関東・甲信越	54,043	55,133	↓ 98.0%	65,318	↓ 82.7%
東海・北陸	24,782	27,011	↓ 91.7%	30,216	↓ 82.0%
近畿	21,131	19,514	↑ 108.3%	22,087	↓ 95.7%
中国	10,080	12,058	↓ 83.6%	13,419	↓ 75.1%
四国	6,548	7,257	↓ 90.2%	7,866	↓ 83.2%
九州・沖縄	18,175	22,332	↓ 81.4%	27,449	↓ 66.2%
国外	18	968	↓ 1.9%	47	↓ 38.3%

 入札リサーチセンター

<結果 5> 業種カテゴリ別 公示案件数

2024年8月の業種カテゴリ別公示案件数は、多くの業種が減少傾向となりました。前年比で最も伸びている業種は「包装・衣類関連」でした。

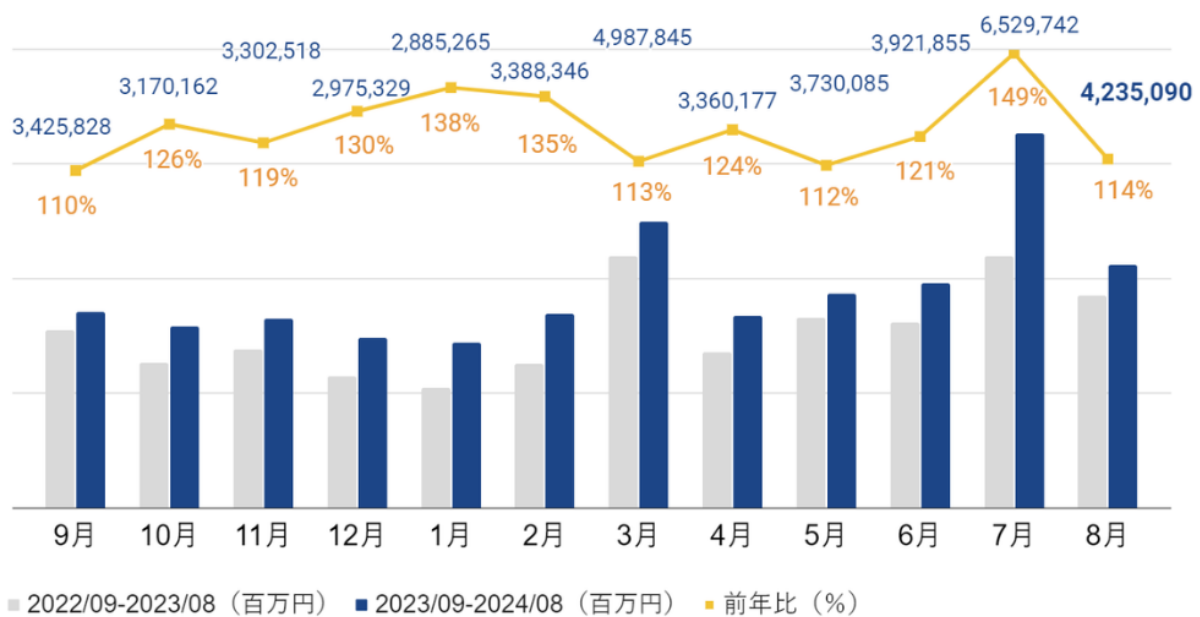
業種 [大カテゴリ]	2024年8月	前年 2023年8月	前年比	前月 2024年7月	前月比
包装・衣類関連	9,154	7,122	↑ 129%	12,042	↓ 76%
建設・設備工事	56,041	53,604	↑ 105%	67,128	↓ 83%
土地・不動産関連	6,074	5,950	↑ 102%	7,368	↓ 82%
建設コンサルタント業務	19,442	19,355	↑ 100%	27,682	↓ 70%
建物・道路・園地管理関連	31,890	31,848	↑ 100%	39,983	↓ 80%
物流関連業務	3,537	3,550	↓ 100%	3,837	↓ 92%
売却・売払	3,656	3,719	↓ 98%	3,371	↑ 108%
賃貸借	4,270	4,387	↓ 97%	5,825	↓ 73%
清掃・警備業務	4,839	4,980	↓ 97%	6,568	↓ 74%
廃棄物回収・リサイクル関連	3,248	3,384	↓ 96%	3,761	↓ 86%
派遣業務	2,410	2,552	↓ 94%	3,152	↓ 76%
修理・保守点検業務	23,058	25,102	↓ 92%	29,157	↓ 79%
インフラ（電力・ガス・水道）関連	13,583	14,839	↓ 92%	17,841	↓ 76%

研修・講習業務	2,313	2,581	▼ 90%	3,128	▼ 74%
医療・医薬・福祉関連	12,646	14,154	▼ 89%	14,932	▼ 85%
メディア（出版・映像・広告・イベント）関連	17,110	19,362	▼ 88%	24,986	▼ 68%
情報通信・Web・ソフトウェア関連	14,786	16,746	▼ 88%	19,159	▼ 77%
専門サービス業（BPO・コンサルティング・翻訳通訳等）	10,913	12,368	▼ 88%	14,264	▼ 77%
オフィス・事務用物品	20,073	23,611	▼ 85%	27,535	▼ 73%
旅行・宿泊・インバウンド関連業務	1,210	1,428	▼ 85%	1,545	▼ 78%
調査・検査業務	11,401	13,480	▼ 85%	16,058	▼ 71%
金融・保険関連	1,137	1,359	▼ 84%	2,430	▼ 47%
環境・衛生・実験研究関連	12,223	14,799	▼ 83%	15,591	▼ 78%
建設関連物品	9,126	11,292	▼ 81%	12,014	▼ 76%
防犯、防災・消防関連	7,986	9,917	▼ 81%	11,022	▼ 72%
飲食関連	4,916	6,240	▼ 79%	6,498	▼ 76%
教育・学習支援・保育関連	7,061	9,102	▼ 78%	10,743	▼ 66%
農業・畜産・造園関連物品	3,300	4,411	▼ 75%	4,974	▼ 66%
工場用機械・機器（工具含む）	3,651	4,938	▼ 74%	4,684	▼ 78%
日用・家庭用物品	17,254	23,533	▼ 73%	24,476	▼ 70%
自動車・バス・鉄道・船舶・航空機関連	7,593	10,919	▼ 70%	12,798	▼ 59%
その他	406	653	▼ 62%	679	▼ 60%

 入札リサーチセンター

<結果 6> 落札金額の推移

2024年8月の落札金額総計は、前年比114%となりました。



 入札リサーチセンター

＜結果 7＞ 入札検索キーワード 急上昇ランキング（2024年8月度）

2024年8月1日～8月31日に「NJSS」内で検索されたキーワードのうち、前月と比較して上昇幅の大きいキーワードを「入札検索キーワード 急上昇ランキング」として発表いたします。

順位	上昇順位	キーワード
1	234 UP	確定申告
2	160 UP	撮影
3	126 UP	防災行政無線
4	61 UP	選挙
5	54 UP	こども
6	49 UP	支援
7	48 UP	給付
7	48 UP	耐震
7	48 UP	全国健康保険協会
10	41 UP	国勢調査
10	41 UP	PR
12	38 UP	マイナ
13	37 UP	ガバメントクラウド
14	36 UP	業務
15	33 UP	改修
16	29 UP	デザイン
16	29 UP	消防
18	28 UP	SNS
19	27 UP	計画
20	26 UP	端末



2024年8月の入札検索キーワード 急上昇ランキングの第1位は「確定申告」でした。

確定申告は毎年2月16日から行われるため、秋口はその準備期間として国税庁をはじめ自治体や税務署が関連業務を進める時期です。案件公示のピークは10～12月ですが、確定申告に必要なシステムの改修や運用サポート、業務支援の外部委託が発注されるため、早めの対応を検討する動きが見られます。こうした準備の一環として8月から「確定申告」の検索回数が増加したと推測されます。

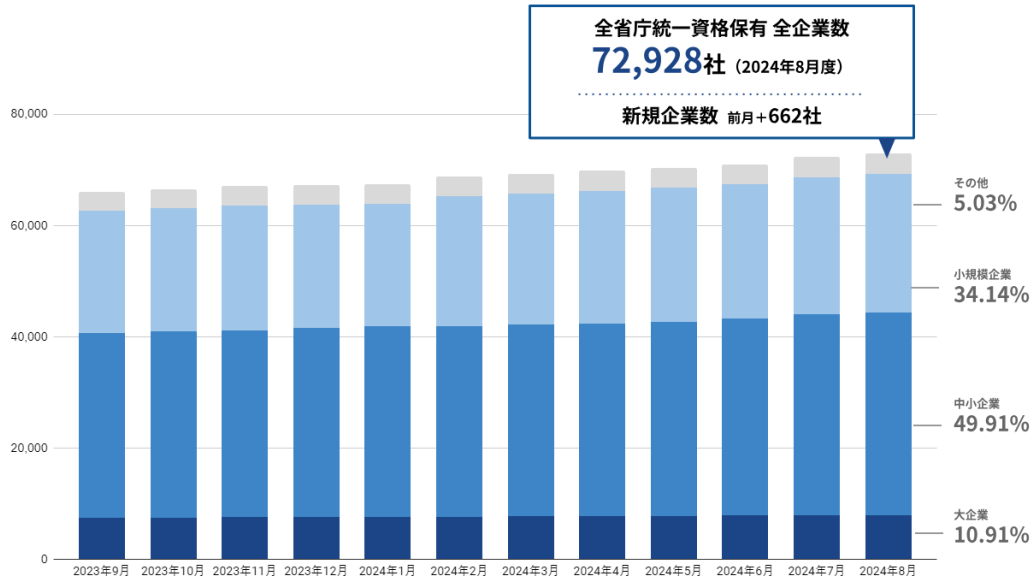
▼「確定申告」が案件名に含まれる入札情報の一例

- ・ [確定申告コールセンターにおける電話相談業務委託](#)（国税庁 大阪国税局）
- ・ [徴税対策課における確定申告書等の複写サービス契約](#)（大阪府庁）

<結果 8> 入札マーケット 分析データ

全省庁統一資格保有【全企業数】：72,928 社 (2024 年 8 月度)

全省庁統一資格保有企業のうち、企業規模別の割合は、大企業：10.91%、中小企業：49.91%、小規模企業：34.14%となりました。新規企業数は前月より+662 社となりました。



入札リサーチセンター

【調査概要】

調査名：入札リサーチセンターマンスリーレポート (2024 年 8 月度)

レポート URL：<https://research.njss.info/research/995116/>

調査期間：2024 年 8 月 1 日~8 月 31 日

調査機関：株式会社うるる 入札情報速報サービス「NJSS (エヌジェス)」

調査対象：「NJSS」の登録機関から公示される案件を対象

調査方法：「NJSS」上の入札案件データを集計

【データご利用時の注意事項】

※入札リサーチセンターにて公表している調査データ・コンテンツ情報を引用される際は、調査名・出典元 URL (<https://research.njss.info/>) の明記をお願いいたします。

各調査物の著作権は株式会社うるるにあります。許可なく無断での複製・転載・改訂を禁じます。

入札リサーチセンター公表の調査データ・コンテンツをご利用頂いた際には、その掲載 (媒体・画面キャプチャ等) についてご連絡をお願いします。

入札に関する調査・協業についてのお問い合わせ、調査物引用のご報告は お問い合わせからお願いします。

【集計条件】

<結果 1・2> 公示案件数と落札案件数

- ・各発注機関 WEB サイトで公表され入札情報速報サービス「NJSS」に登録された月をベースに算出
- ・案件数は、入札案件公示がなく落札結果のみ公表されている随意契約等の案件も含めた集計結果

<結果 3> 公示案件の入札形式別割合

- ・各発注機関 WEB サイトで公表され入札情報速報サービス「NJSS」に登録された月をベースに算出

・入札情報速報サービス NJSS に登録されている入札形式を基に算出。入札種別は、NJSS で設定されている資格カテゴリーを使用。

<結果 4> エリア別公示案件数

- ・各発注機関 WEB サイトで公表され入札情報速報サービス「NJSS」に登録された月をベースに算出
- ・案件履行場所が複数の都道府県に該当する場合は、1 案件に複数の都道府県が付与されるため重複あり
※都道府県別集計や年間推移データをご覧になりたい方はお問い合わせよりご連絡ください

<結果 5> 業種カテゴリ別 公示案件数

- ・入札情報速報サービス「NJSS」にて独自に分類した業種カテゴリ別案件数データを集計
(※2024 年 2 月より集計方法を新ロジックに変更)
- ・各発注機関 WEB サイトで公表され入札情報速報サービス NJSS に登録された月をベースに算出
- ・ひとつの案件に複数の業種カテゴリが付与されることがあるため案件数の総計は月の案件数総計と差異が発生
- ・案件に関連する複数の業種カテゴリが付与されることがあるため、業種で絞り込みを行う際には意図しない業種が含まれている場合あり

※業種 [大カテゴリ 32 種] にて集計

※詳細な業種 [中カテゴリ 85 種] 集計データをご覧になりたい方はお問い合わせよりご連絡ください

<結果 6> 落札金額

- ・落札金額は、発注機関ごとに公表された落札結果を収集した合計値 (同一案件が複数機関で公表されている場合もあり)
- ・各発注機関 WEB サイトで公表され入札情報速報サービス NJSS に登録された月をベースに算出

<結果 7>

- ・集計期間：2024 年 8 月 1 日～8 月 31 日
- ・対象：集計期間に入札情報速報サービス NJSS ユーザーが検索したキーワードのうち、上位 100 位以内のキーワード
- ・入札情報速報サービス NJSS ユーザーが検索したキーワードを元に、前月と比較して上昇幅の大きいキーワードをランキング

<結果 8>

- ・全省庁統一資格有資格者名簿より集計
- ・企業規模は、中小企業庁「中小企業者の定義」による判定

【入札情報速報サービス「NJSS」とは】 (<https://www.njss.info/>)

市場規模 25 兆円以上の、全国の官公庁・自治体・外郭団体をはじめとした全国 8,400 の機関の入札／落札情報を一括検索・管理できる業務支援サービス。役務から物品、建設・工事まで、あらゆる分野の入札情報が検索可能。情報はクラウドワーカーが目視・手作業で収集を行っているので、プログラムのみでは取得できない情報も網羅されていることが最大の特徴です。サービス開始は 2008 年と業界内でも長い実績を誇ります。2023 年 11 月にはあらゆる入札業務をトータルで支援可能な BPaaS「入札 BPO」(<https://bpo.njss.info/>)の提供を開始。2024 年 7 月からは、「入札資格ポータル」(https://nsp.njss.info)を通じて入札参加資格の管理業務を効率化し、入札参加機会ロスの防止を支援しています。

【うるるグループ 概要】 株式会社うるる (<https://www.uluru.biz/>)

設立：2001 年 8 月 31 日

所在地：東京都中央区晴海 3 丁目 12-1 KDX 晴海ビル 9 F

代表者名：星 知也

事業内容：

◆CGS (Crowd Generated Service) 事業 ※CGS とは、クラウドワーカーを活用したうるる独自のビジネスモデル

- ・電話代行サービス「[fondesk \(フォンデスク\)](#)」

- ・入札情報速報サービス「[NJSS \(エヌジェス\)](#)」「[nSearch \(エヌ・サーチ\)](#) ※1」
- ・幼稚園・保育園向け写真販売システム「[えんフォト](#)」
- ・出張撮影サービス「[OurPhoto \(アワーフォト\)](#) ※2」
- ◆クラウドソーシング事業
- ・プラットフォーム「[シュフティ](#)」の運営
- ◆BPO 事業 ※3
- ・総合型アウトソーシング「[うるる BPO](#)」
- ・高精度の AI-OCR サービス「[eas \(イース\)](#)」
- ・障害者雇用トータル支援サービス「[eas next \(イース ネクスト\)](#)」

※1 株式会社ブレインフィードにて運営

※2 OurPhoto 株式会社にて運営

※3 株式会社うるる BPO にて運営

■サービスに関するお問い合わせ先

株式会社うるる 担当：長田

E-Mail : njss-research@uluru.jp

■報道関係者のお問い合わせ先

株式会社うるる ブランド戦略部 広報：岩田・高橋

TEL : 070-8803-4325 E-Mail : pr@uluru.jp