

公示案件数・落札案件数ともに前年より増加
検索キーワードは、前月に引き続き「コールセンター」が第1位に
～NJSS入札リサーチセンター マンスリーレポート 2023年5月度～

労働力不足問題解決のリーディングカンパニーとして、複数のSaaSを展開する株式会社うるる（東京都中央区 代表取締役社長：星 知也）が運営する、入札情報速報サービス「NJSS（エヌジェス）」は、「NJSS入札リサーチセンター」にて2023年5月度の入札マーケット動向を伝えるマンスリーレポートを公開しましたので、お知らせいたします。



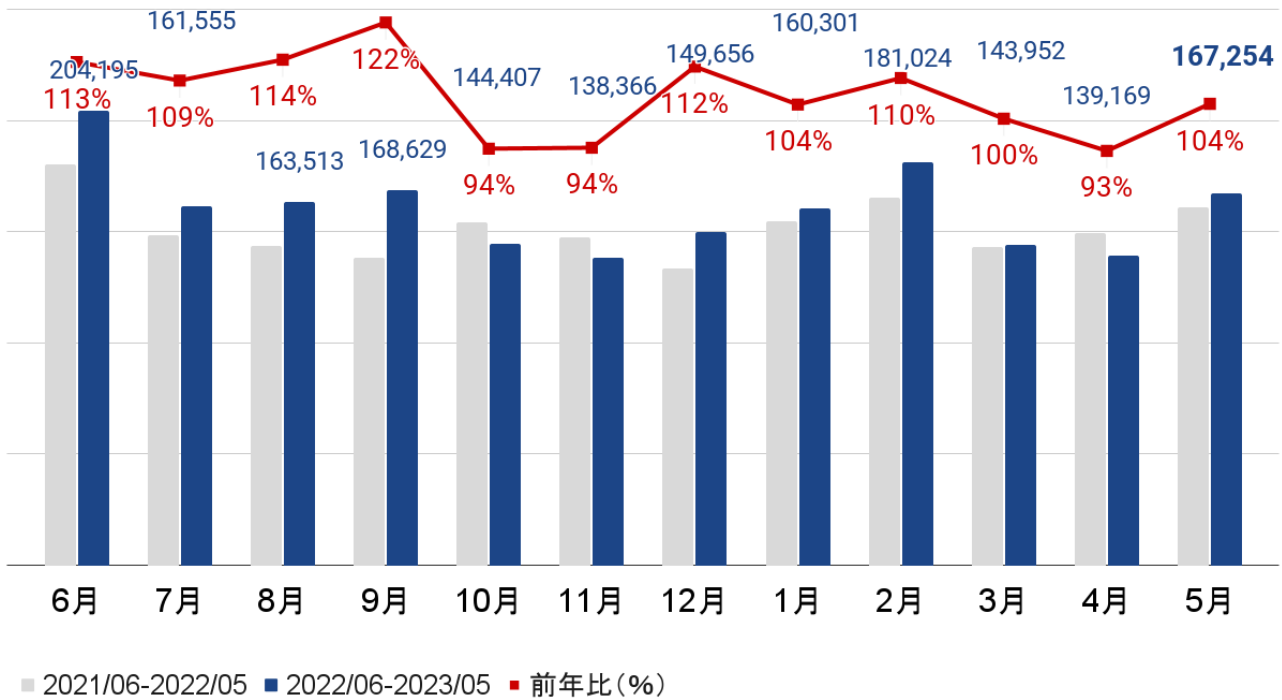
マンスリーレポート2023年5月度 URL : <https://research.njss.info/research/992296>

【調査結果サマリー】

- ・5月の公示案件数は、前年比104%、落札案件数は前年比103%で推移<結果1・2>
- ・5月のエリア別公示案件数は、エリアにより前年より増加・減少の傾向が分かれる結果に<結果3>
- ・業種カテゴリ別の公示案件数は、前年より増加・減少の傾向が分かれる結果に<結果4>
- ・落札金額総計は、前年比96%で推移<結果5>
- ・5月度の検索キーワードは、前月同様「コールセンター」が第1位に<結果6>

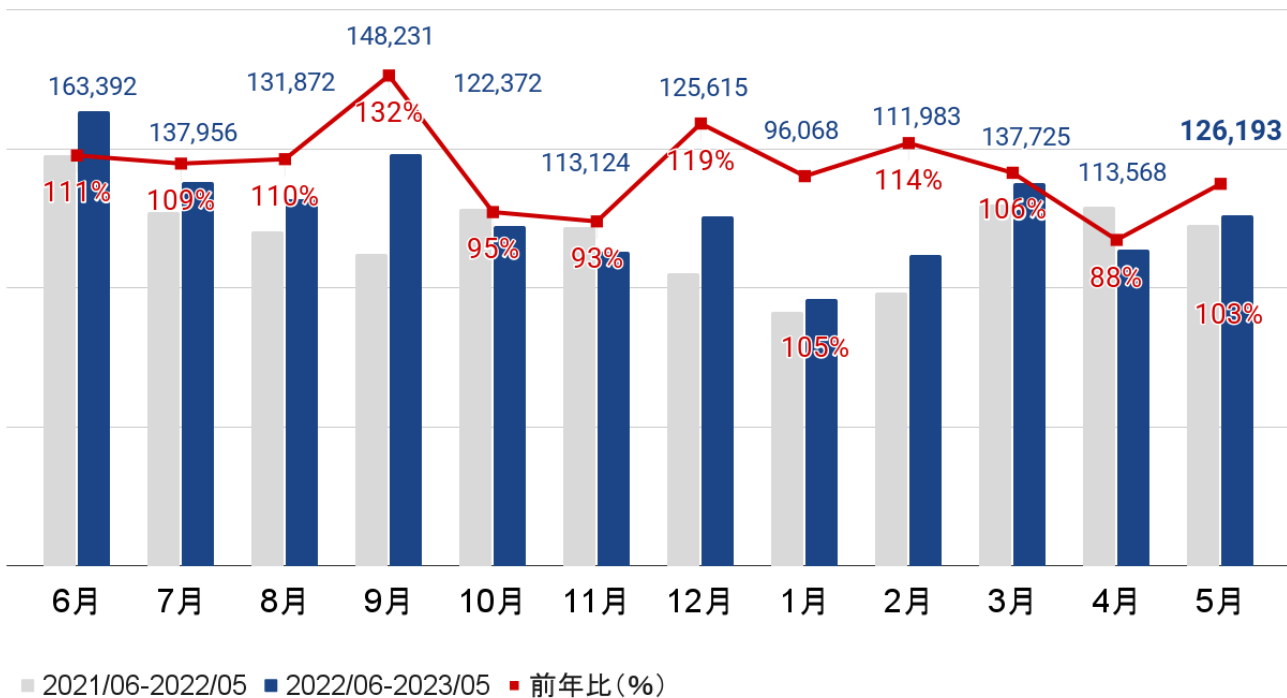
<結果1>公示案件数の推移

2023年5月の公示案件数の総計は167,254件で、前年比104%となりました。



<結果2>落札案件数の推移

2023年5月の落札案件数の総計は126,193件で、前年比103%となりました。



<結果3>エリア別 公示案件数

2023年5月のエリア別公示案件数は、エリアにより前年より増加・減少の傾向が分かれました。

エリア	2023年5月	前年 2022年5月	前年比	前月 2023年3月	前月比
北海道・東北	35,143	41,332	↓ 85%	28,853	↑ 122%
関東	45,678	40,184	↑ 114%	43,426	↑ 105%
中部	29,802	29,349	↑ 102%	24,330	↑ 122%
関西	26,336	24,298	↑ 108%	17,972	↑ 147%
中国	14,136	13,136	↑ 108%	11,116	↑ 127%
四国	6,832	6,491	↑ 105%	5,627	↑ 121%
九州	17,274	19,309	↓ 89%	15,613	↑ 111%
国外	156	39	↑ 400%	38	↑ 411%

 入札リサーチセンター

<結果4>業種カテゴリ別 公示案件数

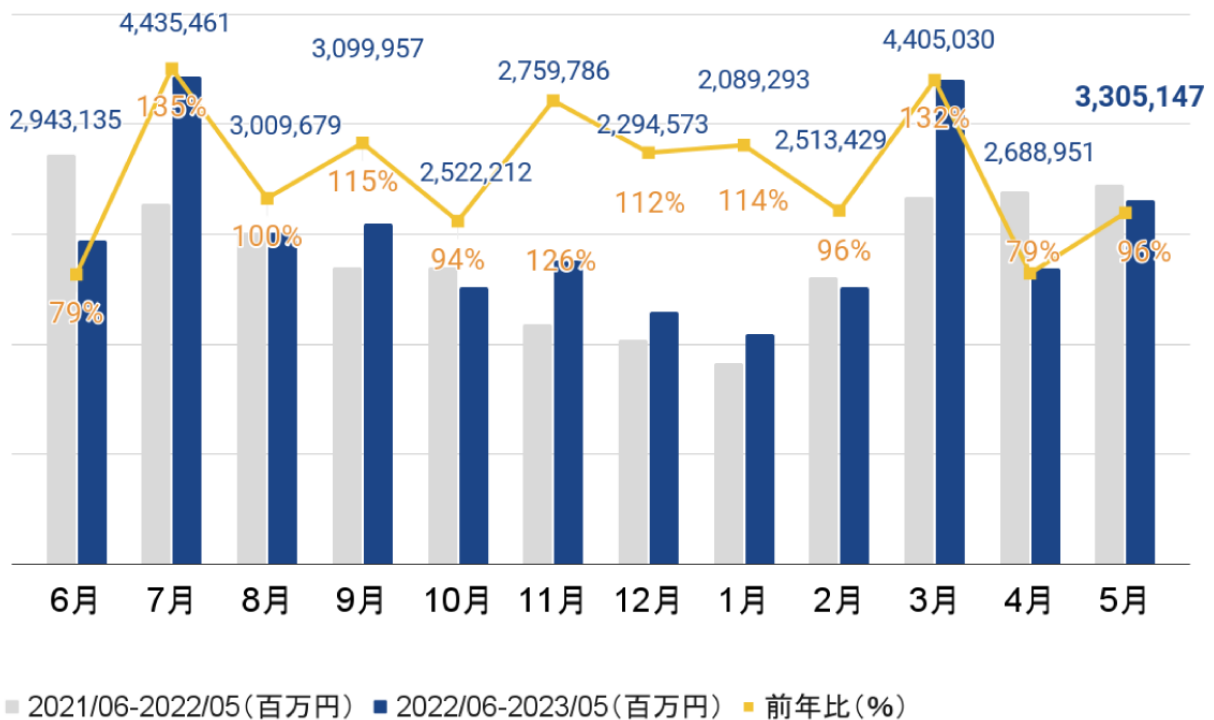
2023年5月は、前年より増加・減少の傾向が分かれました。

業種【大カテゴリ】	2023年5月	前年 2022年5月	前年比	前月 2023年4月	前月比
清掃・警備業務	14,026	10,145	↑ 138%	15,577	↓ 90%
建設コンサルタント業務	72,387	55,471	↑ 130%	55,706	↑ 130%
建物・道路・園地管理関連	60,829	48,031	↑ 127%	60,726	↑ 100%
研修・講習業務	3,159	2,564	↑ 123%	3,114	↑ 101%
調査・検査業務	17,688	14,725	↑ 120%	14,798	↑ 120%
修理・保守点検業務	32,939	27,776	↑ 119%	29,320	↑ 112%
派遣業務	4,459	3,937	↑ 113%	5,380	↓ 83%
専門サービス業(BPO・コンサルティング・翻訳通訳等)	20,394	18,141	↑ 112%	19,912	↑ 102%
インフラ(電力・ガス・水道)関連	26,641	24,274	↑ 110%	23,483	↑ 113%
物流関連業務	16,199	15,023	↑ 108%	15,124	↑ 107%
環境・衛生・実験研究関連	28,631	26,569	↑ 108%	23,742	↑ 121%
廃棄物回収・リサイクル関連	10,587	10,034	↑ 106%	10,186	↑ 104%
工場用機械・機器(工具含む)	5,684	5,476	↑ 104%	4,085	↑ 139%
包装・衣類関連	19,543	18,975	↑ 103%	14,475	↑ 135%
旅行・宿泊・インバウンド関連業務	3,055	3,000	↑ 102%	3,247	↓ 94%
自動車・バス・鉄道・船舶・航空機関連	18,562	18,358	↑ 101%	15,370	↑ 121%
医療・医薬・福祉関連	30,371	30,271	↑ 100%	24,952	↑ 122%

飲食関連	17,153	17,184	◆ 100%	15,165	◆ 113%
金融・保険関連	3,128	3,151	◆ 99%	3,010	◆ 104%
教育・学習支援・保育関連	21,722	21,943	◆ 99%	16,643	◆ 131%
メディア(出版・映像・広告・イベント)関連	33,541	33,978	◆ 99%	31,550	◆ 106%
賃貸借	8,742	9,101	◆ 96%	8,549	◆ 102%
農業・畜産・造園関連物品	5,824	6,140	◆ 95%	4,819	◆ 121%
防犯、防災・消防関連	18,964	20,072	◆ 94%	16,408	◆ 116%
建設・設備工事	190,785	202,552	◆ 94%	148,305	◆ 129%
日用・家庭用物品	42,494	45,545	◆ 93%	30,288	◆ 140%
情報通信・Web・ソフトウェア関連	22,187	23,912	◆ 93%	20,073	◆ 111%
土地・不動産関連	10,496	11,526	◆ 91%	8,924	◆ 118%
建設関連物品	12,171	13,721	◆ 89%	10,043	◆ 121%
オフィス・事務用物品	44,069	51,077	◆ 86%	32,955	◆ 134%
売却・売払	3,929	7,140	◆ 55%	3,865	◆ 102%
その他	2,112	2,716	◆ 78%	1,674	◆ 126%

<結果5> 落札金額の推移

2023年5月の落札金額総計は、前年比96%となりました。



<結果6> 入札案件 検索キーワードTOP20 (2023年5月)

入札案件 検索キーワード 2023年5月度の第1位は前月同様に「コールセンター」となりました。

順位	検索キーワード	前月順位	順位	検索キーワード	前月順位
1	コールセンター	1	11	プロモーション	8
2	調査	2	12	給付金	15
3	派遣	5	13	イベント	12
4	マイナンバー	9	14	防災	14
5	観光	6	15	デジタル	17
6	コロナ	4	16	委託	25
7	システム	7	17	映像	16
8	清掃	3	18	業務委託	43
9	設計	10	19	運営	21
10	動画	11	20	受付	18

 入札リサーチセンター

<結果7> 入札マーケット 分析データ

全省庁統一資格保有 全企業数 : 63,607社 (2023年5月度)

企業規模別の割合 (全企業)

全省庁統一資格保有企業のうち、中小企業は50.75%、小規模企業は32.89%となりました。

■ 大企業 ■ 中小企業 ■ 小規模企業 ■ その他



 入札リサーチセンター

全省庁統一資格保有 新規企業数 : 559社 (2023年5月度)

企業規模別の割合 (新規登録企業)

全省庁統一資格を新たに取得した新規企業のうち、中小企業は40.61%、小規模企業は45.26%となりました。

■ 大企業 ■ 中小企業 ■ 小規模企業 ■ その他



 入札リサーチセンター

【調査概要】

調査名：入札リサーチセンターマンスリーレポート（2023年5月度）

レポートURL：<https://research.njss.info/research/992296>

調査期間：2023年5月1日～5月31日

調査機関：株式会社うるる 入札情報速報サービス「NJSS（エヌジェス）」

調査対象：「NJSS」の登録機関から公示される案件を対象

調査方法：「NJSS」上の入札案件データを集計

【データご利用時の注意事項】

※入札リサーチセンターにて公表している調査データ・コンテンツ情報を引用される際は、調査名・出典元URL（<https://research.njss.info/>）の明記をお願いいたします。

各調査物の著作権は株式会社うるるにあります。許可なく無断での複製・転載・改訂を禁じます。

入札リサーチセンター公表の調査データ・コンテンツをご利用頂いた際には、その掲載（媒体・画面キャプチャ等）についてご連絡をお願いします。

入札に関する調査・協業についてのお問い合わせ、調査物引用のご報告は お問い合わせからお願いします。

【集計条件】

＜結果1・2＞ 公示案件数と落札案件数

- ・各発注機関WEBサイトで公表され入札情報速報サービス「NJSS」に登録された月をベースに算出
- ・案件数は、入札案件公示がなく落札結果のみ公表されている随意契約等の案件も含めた集計結果
- ・NJSS登録都合による過去データの大量登録の数値を案件数から除外して算出しています。（除外対象：岩手県庁過去公表分 [2020年・2021年分]）

＜結果3＞ エリア別公示案件数

- ・各発注機関WEBサイトで公表され入札情報速報サービス「NJSS」に登録された月をベースに算出
- ・案件履行場所が複数の都道府県に該当する場合は、1案件に複数の都道府県が付与されるため重複あり
※都道府県別集計や年間推移データをご覧になりたい方はお問い合わせよりご連絡ください
- ・NJSS登録都合による過去データの大量登録の数値を案件数から除外して算出しています。（除外対象：岩手県庁過去公表分 [2020年・2021年分]）

＜結果4＞ 業種カテゴリ別 公示案件数

- ・入札情報速報サービスNJSSにて独自に分類した業種カテゴリ別案件数データを集計
- ・各発注機関WEBサイトで公表され入札情報速報サービスNJSSに登録された月をベースに算出
- ・ひとつの案件に複数の業種カテゴリが付与されることがあるため案件数の総計は月の案件数総計と差異が発生
- ・案件に関連する複数の業種カテゴリが付与されることがあるため、業種で絞り込みを行う際には意図しない業種が含まれている場合あり

※業種 [大カテゴリ32種] にて集計（詳細な業種 [中カテゴリ85種] 集計データをご覧になりたい方はお問い合わせよりご連絡ください

＜結果5＞ 落札金額

- ・落札金額は、発注機関ごとに公表された落札結果を収集した合計値（同一案件が複数機関で公表されている場合もあり）
- ・各発注機関WEBサイトで公表され入札情報速報サービスNJSSに登録された月をベースに算出

＜結果6＞

- ・入札情報速報サービスNJSSユーザーが検索したキーワードを元にランキング算出

＜結果7＞

- ・全省庁統一資格有資格者名簿より集計
- ・企業規模は、中小企業庁「中小企業者の定義」による判定

【入札情報速報サービス「NJSS」とは】 (<https://www.njss.info/>)

市場規模25兆円以上の、全国の官公庁・自治体・外郭団体をはじめとした全国8,300の機関の入札／落札情報を一括検索・管理できる業務支援サービス。役務から物品、建設・工事まで、あらゆる分野の入札情報が検索可能。情報はクラウドワーカーが目視・手作業で収集を行っているので、プログラムのみでは取得できない情報も網羅されていることが最大の特徴です。サービス開始は2008年と業界内でも長い実績を誇ります。

【うるるグループ 概要】 株式会社うるる (<https://www.uluru.biz/>)

設立：2001年8月31日

所在地：東京都中央区晴海3丁目12-1 KDX晴海ビル9F

代表者名：星 知也

事業内容：

◆CGS (Crowd Generated Service) 事業 ※CGSとは、クラウドワーカーを活用したうるる独自のビジネスモデル

- ・電話代行SaaSサービス「[fondesk \(フォンデスク\)](#)」
- ・入札情報速報サービス「[NJSS \(エヌジェス\)](#)」「[nSearch \(エヌ・サーチ\)](#) ※1」
- ・幼稚園・保育園向け写真販売システム「[えんフォト](#)」
- ・出張撮影サービス「[OurPhoto \(アワーフォト\)](#) ※2」

◆クラウドソーシング事業

- ・プラットフォーム「[shufti \(シュフティ\)](#)」の運営

◆BPO事業 ※3

- ・総合型アウトソーシング「[うるるBPO](#)」
- ・高精度のAI-OCRサービス「[eas \(イース\)](#)」
- ・障害者雇用トータル支援サービス「[eas next \(イースネクスト\)](#)」

※1 株式会社ブレインフィードにて運営

※2 OurPhoto株式会社にて運営

※3 株式会社うるるBPOにて運営

■サービスに関するお問い合わせ先

株式会社うるる 担当：長田

E-Mail：njss-research@uluru.jp