

【国内ベビー市場初！※1】「往復式」×コンパクトヘッドのやすりで赤ちゃんの爪をやさしくケア 「ベビー電動つめやすり」が新発売

～8割のママを感じる爪ケアへの不安を解消する、新定番アイテム！～

ピジョン株式会社（本社：東京、社長：北澤 憲政）は、やすり部分が自動で直線方向に動いて爪を削る「往復式」を国内ベビー市場で初採用※1し、新生児から、赤ちゃんの小さく柔らかい爪をやさしくケアできる「ベビー電動つめやすり」を、2024年8月5日（月）より、全国のベビー用品専門店、当社公式オンラインショップにて販売します。



赤ちゃんの爪は小さくて柔らかいうえ、新陳代謝が活発なため伸びるペースがとても早いことが特徴です。特に低月齢の赤ちゃんは、伸びた爪をそのままにしておくと自分の顔を引っ掻いて傷つけてしまうこともあるため、自宅でこまめにケアしてあげることが大切です。

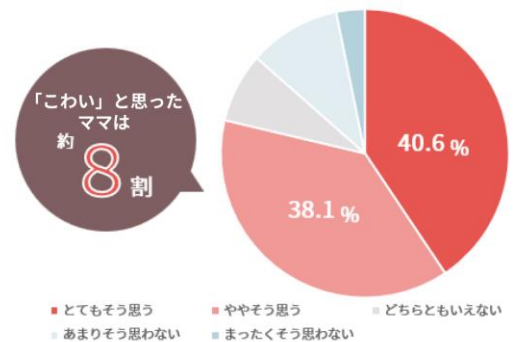
適切な爪ケアが大切な一方で、当社が実施した赤ちゃんの爪切りに関する調査※2では、約8割のママが「赤ちゃんの爪を切るのは怖いと思う」と回答。また、「赤ちゃんの小さな爪がよく見えず、指を傷つけそうになった」や「なめらかな形状に揃えようとして切りすぎ、深爪になってしまった」といったお悩みを抱えていることも明らかになりました。

今回発売する「ベビー電動つめやすり」は、直線方向に動くやすりで爪を削る「往復式」を、国内のベビー市場において初めて採用しました。やすり部分はコンパクトヘッドになっており、赤ちゃんの小さな爪先が見やすいため、削り具合を確認しながら削ることができます。また、モードはスピードの異なる「ソフトモード」と「ノーマルモード」の2種類から選べ、やすりも2種類から選択できます。赤ちゃんの爪のケアに慣れていないママ・パパでも、新生児からの爪をやさしく安全にケアいただきたいという想いを込めて開発しました。

※1 国内大手育児用品メーカーが発売した電動爪やすりにおいて（2024年7月時点 自社調べ、INTAGE/Nint（21年1月 - 24年5月）参照）

※2 2023年4月ピジョン調べ 赤ちゃんの爪切りに関するアンケート調査 対象:妊娠中～23ヵ月のお子さんのいる女性、n=4,924

赤ちゃんの爪を切るのは怖いと思う

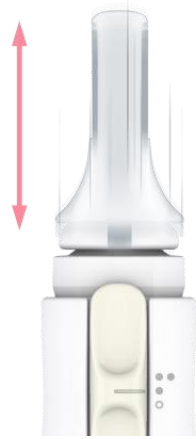


■「ベビー 電動つめやすり」商品特長

・爪に当てやすくブレにくい「往復式」だから、なめらかに仕上げられる

やすり部分が爪に対して並行に動く「往復式」は、安定して爪に当て続けられるため、赤ちゃんの小さな爪でもブレにくく、なめらかな形状に整えられます。深爪や、鋭利な爪先で自分の顔を引っ掻いてしまうといったトラブルから赤ちゃんを守ります。

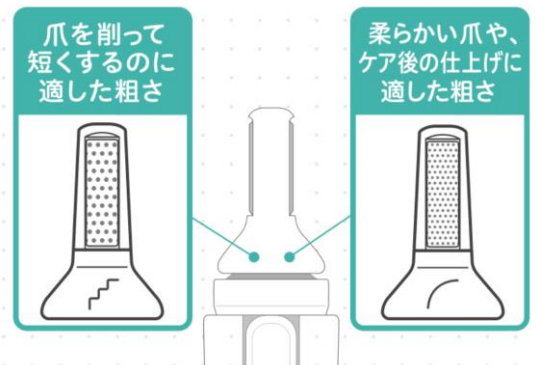
やすりの動き方は2種類あり、やすりが緩やかに動く「ソフトモード」と、爪ケアに慣れたママ・パパへおすすめめの「ノーマルモード」から選択いただけます。



・コンパクトヘッドだから、爪先が見やすく安心

赤ちゃんの小さな爪がヘッド部分で隠れてしまうことを考慮し、縦長のコンパクトヘッドを採用しました。赤ちゃんの爪の1本1本を確認しながらケアすることができ、削りすぎによる深爪を防ぎます。

また、2種類の粗さの異なるやすりが付いており、用途や爪の成長にあわせて使い分けられます。



・やすり部分は丸ごと洗えるから、衛生的に繰り返し使える

先端のやすり部分は、本体（電動部）から取り外して水洗いが可能です。手軽に洗うことができるため、清潔に使用・保管でき、繰り返しお使いいただけます。

※やすりを洗う際は、必ず本体から取り外してください。本体は水洗い不可です。



・電池式&コンパクトだから、いつでもどこでも爪ケア可能

電池式かつ軽量・スリムな形状のため、持ち運んで外出先で爪をケアすることも可能です。また、大人の爪も削れますので、ママ・パパのネイルケアにも使用いただけます。

商品概要



商品名	ベビー電動つめやすり	対象月齢	生後0ヵ月～
重量	約53g（乾電池含まず、キャップ含む）	税込価格	4,180円（本体価格：3,800円）
サイズ	最大外径約27mm×全高約170mm （キャップ含む）	やすり	2種類 （爪を削って短くするのに適した粗さ、 柔らかい爪やケア後の仕上げに適した粗さ）
主電源	単3形アルカリ乾電池1本 ※別売り	モード	2種類（ソフトモード、ノーマルモード）
URL	https://pigeon.info/nailcare/	発売日	2024年8月5日（月）

<参考>

■ 約45秒の動画で商品特長をご紹介します！

「ベビー電動つめやすり」のおすすめポイントや特長を、短い動画で紹介しています。実際の「往復式」の動きから、赤ちゃんの爪に当たった時の様子、使い方の手順まで分かりやすく紹介していますので、ぜひご覧ください。

動画リンク先：<https://youtu.be/qvqyU2H4fHI>



【助産師監修】赤ちゃんの爪切り HowTo ページ公開中

助産師・看護師の坂田陽子さん監修の、爪切り HowTo ページを公開中です。「赤ちゃんの爪切りはいつから始める？」「頻度とタイミングは？」など、よくある疑問にお答えしています。新生児の爪切りでお困りの方必見の内容です。

記事ページ：<https://pigeon.info/nailcare/howto/>



助産師・看護師 坂田陽子さん