

## learningBOXとは？

eラーニングの作成システム  
(学習管理システム)です。



塾・学校



検定試験



社内研修



通信教育


➡ これらをWEBで実現

## 学習管理システムとは？

教材の作成や成績を管理するための  
eラーニングの「箱」です。



教科書・問題集もWEB化・PDF化  
すると、すぐにオンライン教材に！



## オンライン学習ができます

学校に行かなくても、子供達に  
学習環境を用意できます。

PC・タブレット・  
SPで学習できる！  
学校に行かなくても  
勉強できる！



先生・管理者は成績や学習進捗  
などをすぐ確認できます。



## | eラーニングの進め方

eラーニングの基本的な流れは  
現実の学習と変わりません。

学習教材 ⇒ 確認テスト ⇒ 認定証  
という流れが基本です。



教科書・学習プリントなど  
学習教材などをPDF化  
すれば、**オンライン教材に!**



授業を撮影した動画は  
**動画教材**として!

演習問題や確認テストなど、  
問題作成は learningBOX の  
クイズ作成機能である、  
QuizGeneratorで簡単作成!



## | learningBOXは操作が簡単!

わざわざ説明書を読む必要がないくら  
い、簡単な操作で学習環境を作成でき  
ます。

教材の作成・登録  
・コース設定など  
ドラッグ&ドロップで  
簡単に作成できる!




▼直観的に操作できるシステムです



## | まずは触ってみましょう!

まずはアカウント登録をして、  
実際に触ってみましょう。



<https://lms.quizgenerator.net>





先生

## メンバー登録

メンバーのアカウントを作成し、グループを登録します。

ログインID	氏名	ディスペンサー
kei.motoki	管理者 (デモ)	管理者 (デモ)
mo_satou	佐藤さん (デモ)	佐藤さん (デモ)
mo_takeda	武田さん (デモ)	武田さん (デモ)

## 学習教材を登録

コンテンツ管理の+ボタンから教材を登録することができます。



## 学習教材を配布

コンテンツ管理の教材割当からグループを設定します。教材の配布は全体/グループで設定します。



生徒

## ID・PWを取得

個別アカウントから、learningBOXにログインします。



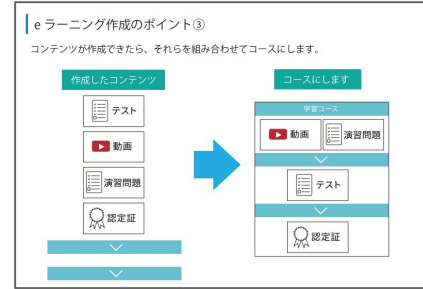
## 受講する

学習するをクリックすると受講教材が表示されます。コンテンツをクリックして学習スタート



## 認定証

学習完了者には認定証を与える。





先生


## 成績管理

学習進捗度が一目で確認できます。教材名ごとに成績を確認することも可能です。



## 学習ツールを提供

単語カードはどれを覚えたかどうかのチェック機能つきです。これ以外にも動画、PDF教材などお勧めです。



## 各種アナウンスもLMS内で

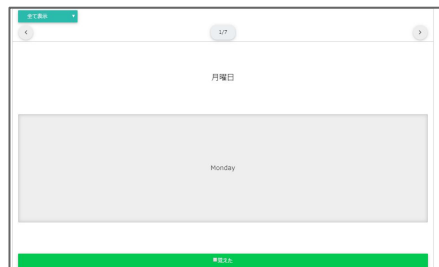
管理機能の中にあるお知らせ機能を使うと全体やグループにアナウンスを送ることができます。



生徒

## 学習ツールで自習

単語カードや虫食いノートを使って暗記学習をする。



## レポート機能で学習報告をする

分からない問題や課題についてはレポート機能で、直接メールを送ったりファイルを添付することができます。

