

報道関係者各位

株式会社ディスコ

### <確報版> 6月1日時点の就職活動調査 ～キャリアス就活2019 学生モニター調査結果(2018年6月発行)～

株式会社ディスコ(本社:東京都文京区、代表取締役社長:新留正朗)は、2019年3月卒業予定の大学4年生(理系は大学院修士課程2年生含む)を対象に、6月1日時点での就職活動に関する調査を行いました。(調査期間:2018年6月1日～5日、回答数:1,145人)

#### 1. 6月1日現在の内定状況

- 内定率は65.7%。前年同期実績(63.4%)を2.3ポイント上回りました。
- 就職活動終了者は全体の35.2%。前年(28.8%)より6.4ポイント上昇。継続者は64.9%です。

#### 2. 内定を得た企業の属性

- 「情報処理・ソフトウェア」が最多。2位は「建設・住宅・不動産」。
- 内定企業の従業員規模は、1,000人以上の大手企業が過半数(57.5%)を占めています。

#### 3. 未内定者が内定を得る見通し

- 未内定者のうち7割(72.3%)が「内定の見通しが立っていない」と回答しました。
- 「就職以外の道(進学、留年など)を考えている」が1割を超えています。

#### 4. エントリー社数とセミナー参加社数

- 一人あたりのエントリー社数の平均は30.0社。前年同期調査(37.5社)の8割の水準です。
- 企業単独セミナーへの参加社数は13.0社。前年(15.3社)を下回っています。

#### 5. 選考試験の受験状況

- エントリーシートの提出社数は12.9社。前年(15.4社)をやや下回りました。
- 6月1日に「一次面接」に呼ばれたのは28.7%。17卒(42.3%)から2年連続減少しました。

#### 6. 就活継続学生の今後の動向

- 選考中の企業は平均3.3社。受験予定を合わせた持ち駒企業は5.4社。

#### 7. インターンシップ参加企業の本選考への応募と内定

- インターンシップ参加企業の本選考に応募した学生は80.3%でした。

#### 8. 内定企業への就職決定に必要なフォロー

- 「食事会などの懇親会」が最多で、「現場社員との面談」「人事担当者との面談」の順に続きます。

詳細レポートはこちら：[http://www.disc.co.jp/uploads/2018/06/19monitor\\_201806\\_kakuhou.pdf](http://www.disc.co.jp/uploads/2018/06/19monitor_201806_kakuhou.pdf)

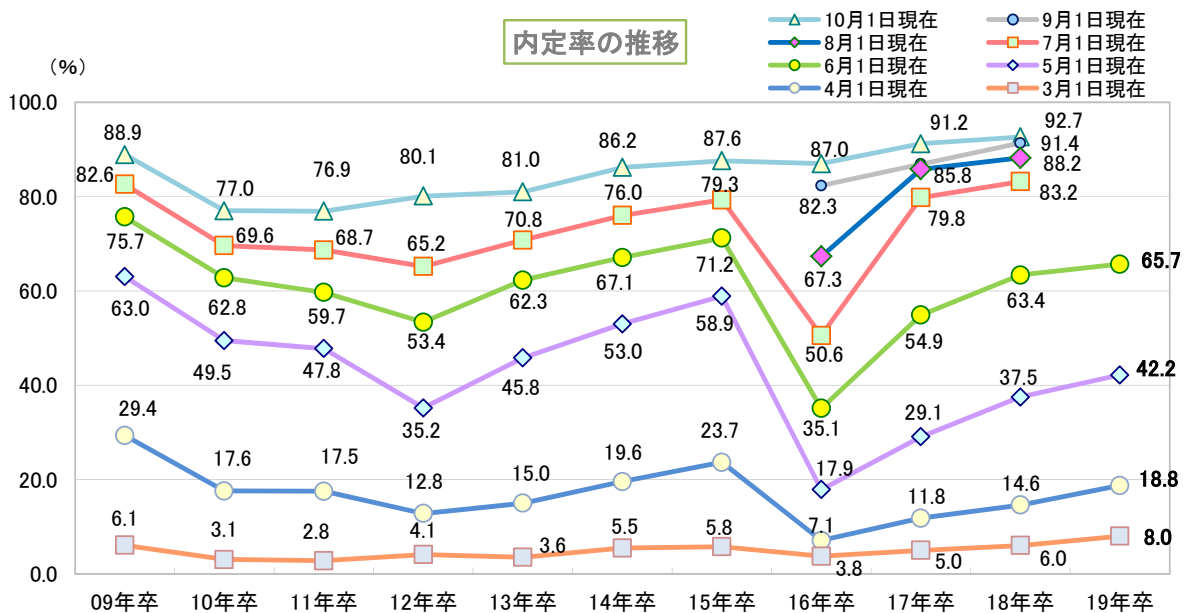
#### 【調査概要】

- 調査対象 : 2019年3月に卒業予定の大学4年生(理系は大学院修士課程2年生含む)
- 回答者数 : 1,145人(文系男子339人、文系女子352人、理系男子296人、理系女子158人)
- 調査方法 : インターネット調査法
- 調査期間 : 2018年6月1日～5日
- サンプリング : キャリタス就活2019学生モニター(2016年卒以前は「日経就職ナビ・就職活動モニター」)

図表 1. 内定状況と内定率の推移

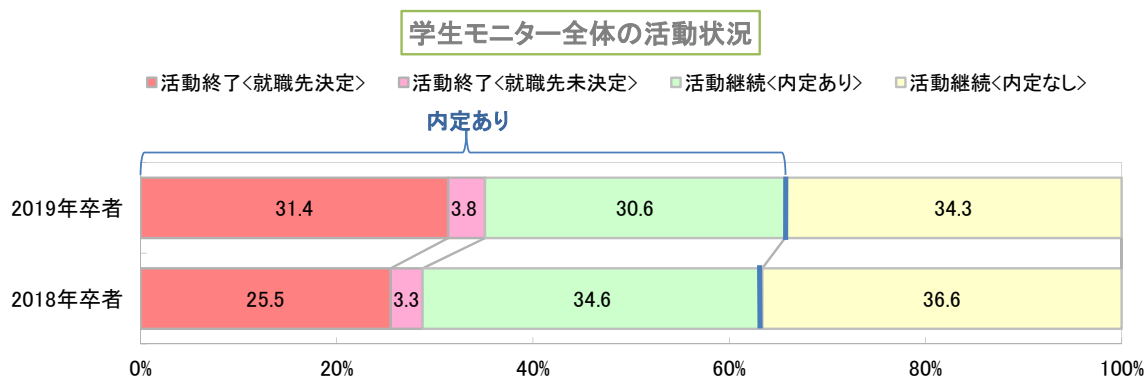
		(%)				
		全体	文系男子	文系女子	理系男子	理系女子
内定あり		65.7 (63.4)	64.0 (55.8)	61.4 (62.9)	70.3 (68.9)	70.3 (73.0)
内定なし		34.3 (36.6)	36.0 (44.2)	38.6 (37.1)	29.7 (31.1)	29.7 (27.0)
内定者のうち	就職先を決定し活動終了	47.7 (40.2)	43.3 (29.8)	38.4 (30.5)	59.1 (52.7)	53.2 (55.5)
	活動は終了したが複数内定保持	4.9 (4.9)	6.0 (3.4)	4.2 (5.0)	4.3 (6.7)	5.4 (4.2)
	進学などの理由で就職活動を中止	0.8 (0.3)	0.5 (0.4)	0.5 (0.0)	1.4 (0.4)	0.9 (0.0)
	就職活動継続	46.5 (54.6)	50.2 (66.4)	56.9 (64.5)	35.1 (40.2)	40.5 (40.3)
		(社)				
内定社数/平均		全体	文系男子	文系女子	理系男子	理系女子
		2.0 (1.9)	2.0 (2.0)	2.1 (1.7)	1.9 (1.9)	2.0 (2.1)

※ ( ) 内は前年(6月1日現在)の数値

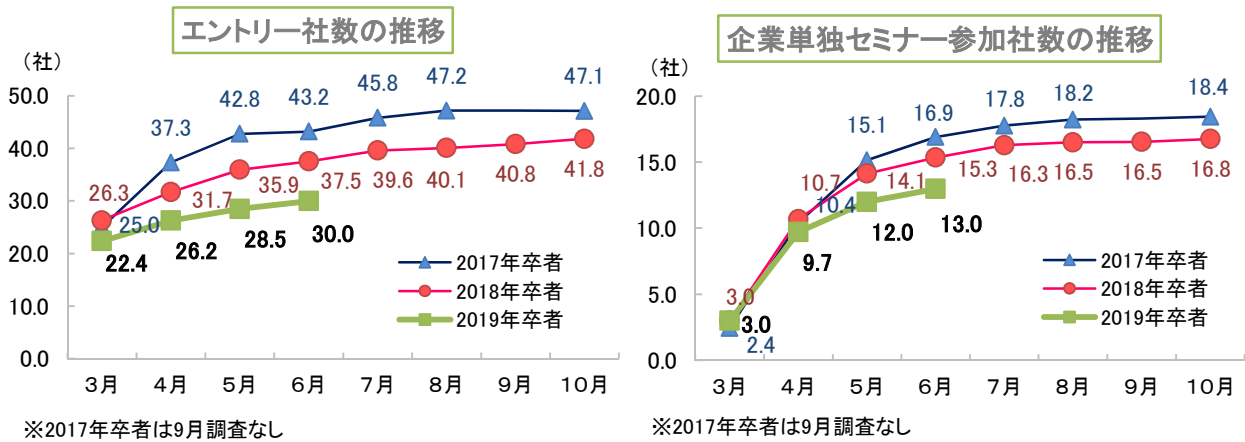


※15年卒までは選考解禁は4月、16年卒は8月、17~19卒は6月 ※15年卒以前は8月、9月のデータはなし

図表 2. 活動状況

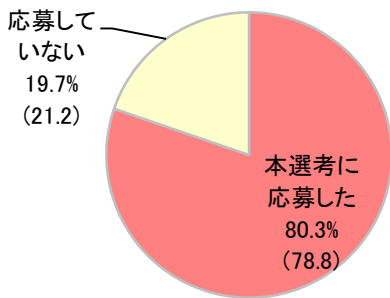


図表 3. エントリー社数とセミナー参加社数



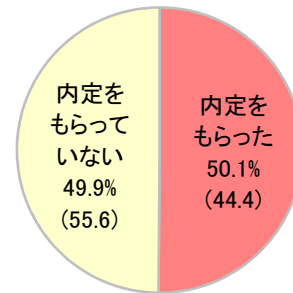
図表 4. インターンシップ参加企業の本選考への応募と内定

インターン参加企業の本選考への応募



\* インターンシップ参加経験者が回答

インターン参加企業からの内定



\* インターンシップ参加企業の本選考応募者が回答

図表 5. 内定を得た企業の情報取得度

内定を得た企業の情報取得度

