

キャリアス進学では高校生の進路選択動向に関するアンケートを定期的に行っています。

今回は高校生に進学状況・進路希望や、高校生の保護者に子どもの進路について聞きました。

実査期間 : 2018年3月23日～2018年3月31日

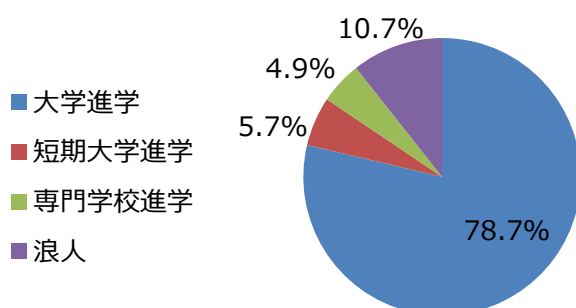
調査方法 : インターネット調査

対象者 : LINE公式アカウント「LINE進学」を友だち追加している高校生および高校生の保護者

有効回答数 : 高校3年生 : 122人、高校1～2年生 : 313人、高校生の保護者 : 80人 (2018年3月時点)

## 1 高校3年生に進路決定状況を聞きました (2018年3月時点)

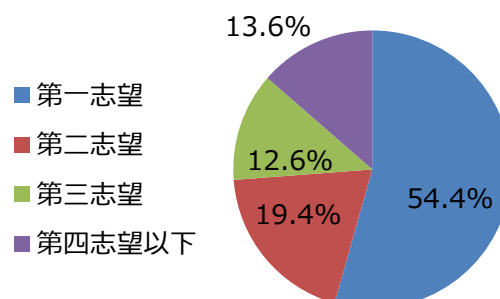
### Q1. 卒業後の進路は決定しましたか？



78.7%が大学への進学が決定していました。浪人予定は10.7%でした。

### Q2. 入学予定の学校の志望度

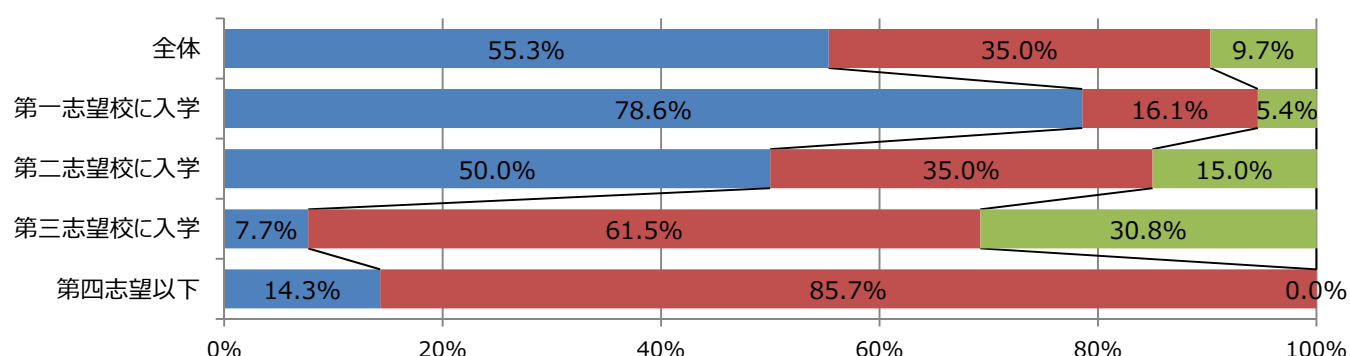
(大学、短期大学進学者 N=103人)



大学または短期大学への進学決定者のうち、入学予定校が第一志望だったと回答したのは54.4%でした。

### Q3. 志望度別のオープンキャンパス参加状況 (大学、短期大学進学者 N=103人)

■ 入学予定校に参加した ■ 入学予定校以外の学校で参加した ■ どの学校にも参加しなかった



大学、短期大学進学者全体では90.3%が、いずれかの学校のオープンキャンパスに参加していました。

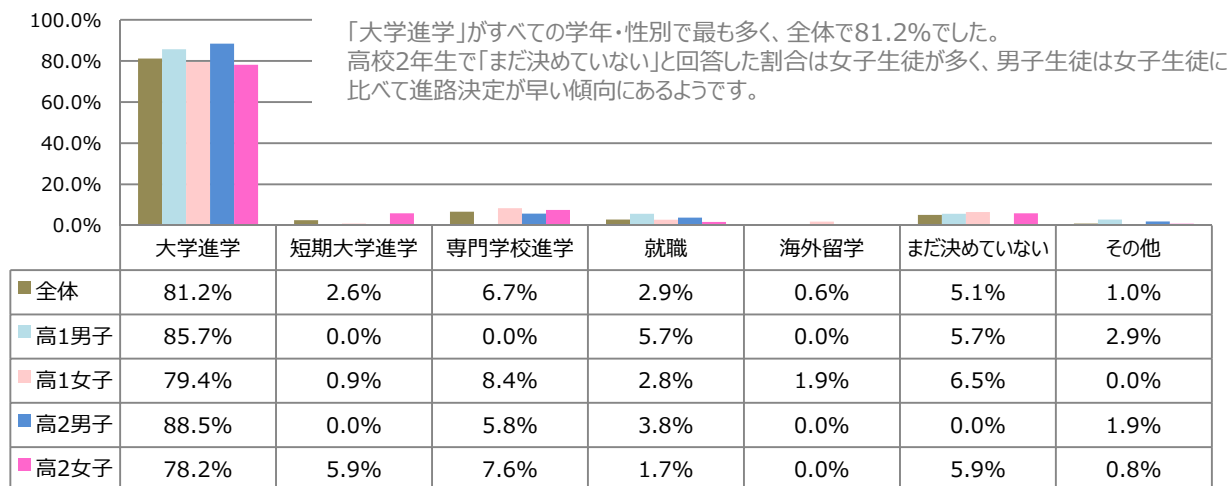
第一志望校に進学を決定した生徒のうち入学予定校のオープンキャンパスに参加していたのは78.6%。第二志望校は50.0%、第三志望校は7.7%でした。

第三志望以下では、オープンキャンパス参加率は極端に低いことが読み取れます。

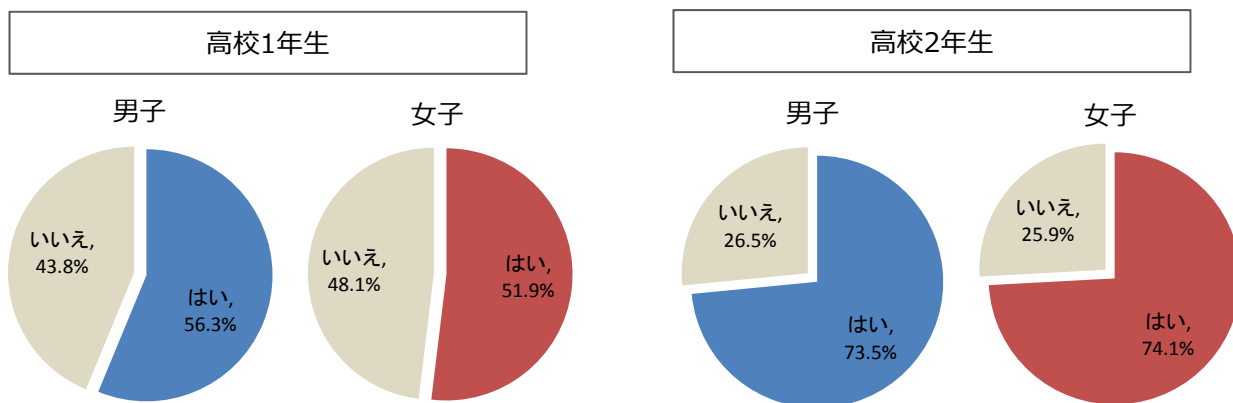
(各グラフの数値は小数点以下2位を四捨五入した割合で表示しています。合計が100%にならない場合がありますのでご了承ください。)

## 2 高校1年生、高校2年生の進路希望を聞きました (2018年3月時点)

### Q4. 高校卒業後は、どのような進路を選ぶ予定ですか？



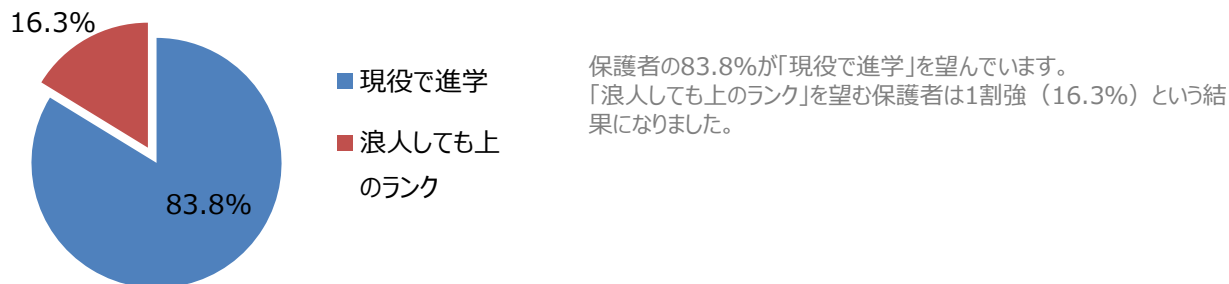
### Q5. 志望校は決まっていますか？ (進路希望「就職」「その他」を除く N=301名)



高校1年生の半数強が志望校が決まっていると回答。高校2年生は7割以上が決まっていると回答しました。

## 3 高校生の保護者に子どもの受験について聞きました

### Q6. 「現役で進学」「浪人しても上のランク」どちらのお気持ちに近いですか？ (N=80名)



(各グラフの数値は小数点以下2位を四捨五入した割合で表示しています。合計が100%にならない場合がありますのでご了承ください。)