

報道関係者各位

株式会社ディスコ

**8月1日の内定率は67.3%。内定者の過半数は2社以上を獲得
～2016年度 日経就職ナビ 就職活動モニター調査結果（2015年8月発行）～**

株式会社ディスコ（本社：東京都文京区、代表取締役社長：夏井丈俊）は、2016年3月卒業予定の全国の大学4年生（理系は大学院修士課程2年生含む）を対象に、8月の就職活動状況に関する調査を行いました。（調査時期：2015年8月1日～6日、回答数：1,484人）。

1. 8月1日現在の内定状況

- 内定率は67.3%。7月（50.6%）より16.7ポイント上昇
- 内定社数は平均2.1社。内定者の過半数（53.8%）が2社以上からの重複内定
- 内定者のうち、就職先を決定し活動を終了したのは45.0%。継続が50.2%

2. 内定を得た業界

- 「情報処理・ソフトウェア」「建設・住宅・不動産」「電子・電機」の順
- 「保険」「銀行」が急増

3. 8月1日前後の内定企業からの呼び出し有無

- 内定企業から8月1日前後に呼び出しを受けたのは46.6%。解禁当日は21.9%
- 呼び出しに対して「行く予定（行った）」は73.9%

4. 8月1日現在の活動状況と選考試験の受験社数

- エントリー平均59.9社。7月（58.3社）から1.6社の微増にとどまる
- 筆記試験12.5社、面接8.9社。前年実績を上回る

5. 就職活動継続者の動向

- 「持ち駒企業」は平均6.6社。6月（12.8社）から半減
- 就職活動継続者の希望進路、「業界トップ／大手企業」志向が過半数（50.2%）
- 就職活動を終えたい時期は、8月に集中。「8月前半」24.0%、「8月後半」33.8%

6. 内定保持者の動向

- 「他に内定が出なければこの企業に納得して入る」61.1%。7月（56.7%）より増加

7. 未内定者の進捗状況

- 「順調」27.7%、「苦戦」72.3%。「苦戦している」が毎月増加

＜調査概要＞

調査対象：2016年3月2016年3月卒業予定の全国の大学4年生（理系は大学院修士課程2年生含む）
回答数：1,484人（文系男子464人、文系女子418人、理系男子411人、理系女子191人）
調査方法：インターネット調査法
調査期間：2015年8月1日～6日
サンプリング：日経就職ナビ2016 就職活動モニター

図表1

8月1日現在の内定状況

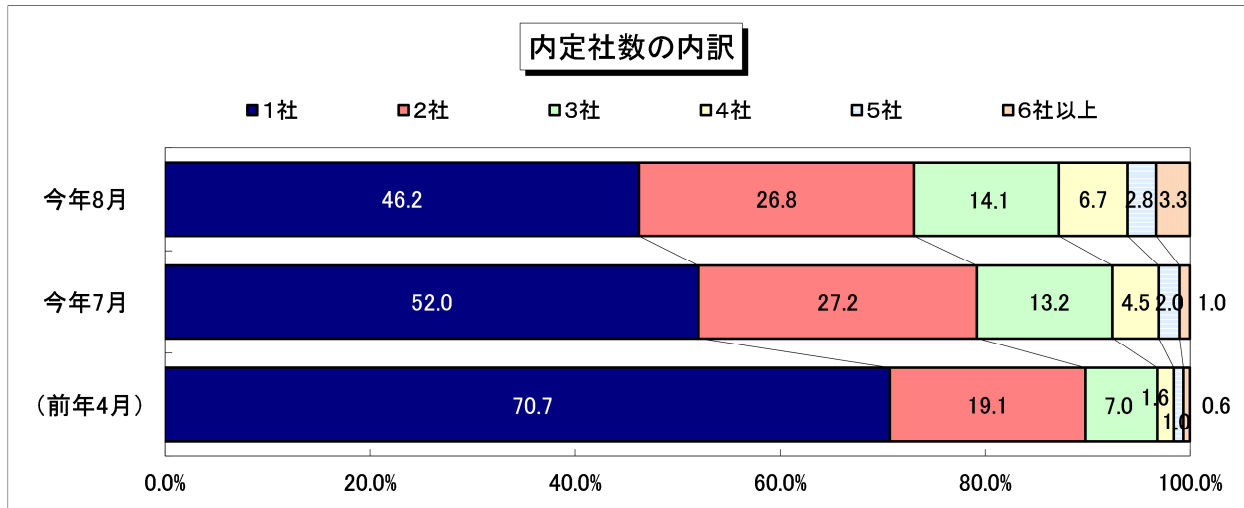
*「内定」には、内々定を含む

		(%)				
		全体	文系男子	文系女子	理系男子	理系女子
内定あり		67.3 (50.6)	65.3 (48.5)	62.2 (45.4)	70.6 (54.7)	76.4 (58.4)
内定なし		32.7 (49.4)	34.7 (51.5)	37.8 (54.6)	29.4 (45.3)	23.6 (41.6)
内定者のうち	就職先を決定し活動終了	45.0 (29.1)	31.7 (19.1)	36.2 (25.4)	57.6 (37.9)	63.7 (37.5)
	終了したが複数内定保持	4.3 (3.1)	4.6 (3.4)	4.6 (1.7)	4.1 (3.4)	3.4 (3.8)
	進学などの理由で活動を中止	0.5 (0.7)	0.0 (0.0)	0.4 (0.6)	0.7 (1.5)	1.4 (1.0)
	就職活動継続	50.2 (67.2)	63.7 (77.5)	58.8 (72.3)	37.6 (57.1)	31.5 (57.7)

※()内は2015年の同調査での7月1日現在の数値

		(社)				
		全体	文系男子	文系女子	理系男子	理系女子
内定社数／平均		2.1 (1.8)	2.5 (2.0)	2.0 (1.6)	1.9 (1.8)	2.0 (1.8)

※()内は2015年の同調査での7月1日現在の数値



資料出所：2016年度 日経就職ナビ 学生モニター調査結果（2015年8月発行）

図表2

内定を得た業界

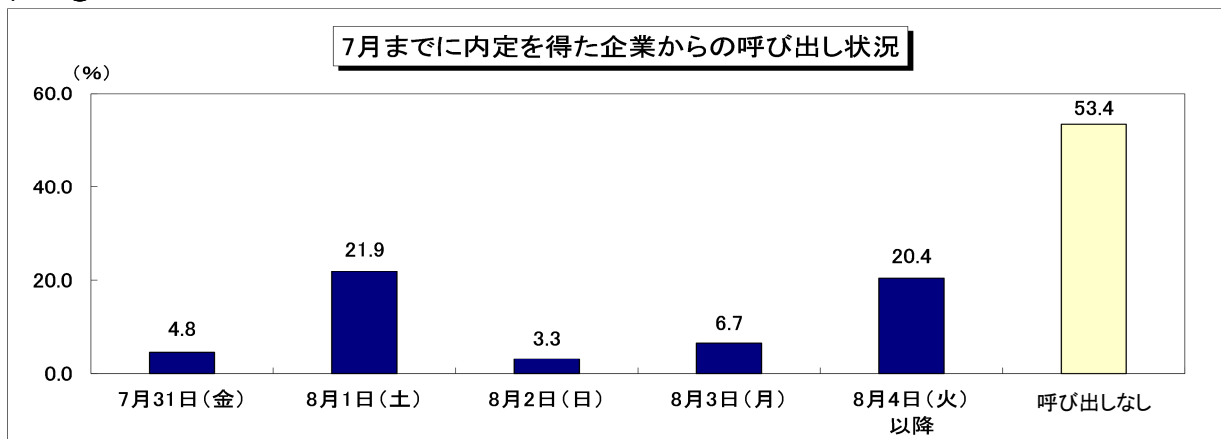
※5つまで選択 (%)

全 体		文系男子	文系女子	理系男子	理系女子
1	情報処理・ソフトウェア・ゲームソフト ① 25.9	情報処理・ソフトウェア・ゲームソフト 28.4	情報処理・ソフトウェア・ゲームソフト 26.9	情報処理・ソフトウェア・ゲームソフト 24.1	情報処理・ソフトウェア・ゲームソフト 22.6
2	建設・住宅・不動産 ② 14.6	建設・住宅・不動産 22.8	商社(専門) 13.5	電子・電機 15.2	医薬品・医療関連・化粧品 21.9
3	電子・電機⑥ 9.6	コンビニエンス・GMSストア 15.8	保険 12.7	機械・プラントエンジニアリング 14.1	水産・食品 15.8
4	商社(専門) ④ 9.3	商社(専門) 13.2	その他サービス 10.8	自動車・輸送用機器 13.1	素材・化学 13.7
5	保険 ⑦ 9.0	銀行 12.9	銀行 10.4	建設・住宅・不動産 12.4	建設・住宅・不動産 13.0
6	素材・化学 ⑩ 8.3	保険 11.6	コンビニエンス・GMSストア 8.5	素材・化学 12.1	その他サービス 8.2
7	コンビニエンス・GMSストア⑥ 7.9	運輸・倉庫 10.6	建設・住宅・不動産 8.5	医薬品・医療関連・化粧品 8.3	人材紹介・人材派遣 8.2
8	銀行 ⑬ 7.5	調査・コンサルタント 9.9	ホテル・旅行 6.9	水産・食品 7.6	調査・コンサルタント 7.5
9	自動車・輸送用機器 ⑨ 7.3	電子・電機 8.6	運輸・倉庫 6.5	人材紹介・人材派遣 7.2	商社(専門) 6.8
10	調査・コンサルタント ④ 6.9	情報・インターネットサービス 6.6	情報・インターネットサービス 6.5	調査・コンサルタント 6.9	情報・インターネットサービス 6.8
	機械・プラントエンジニアリング ⑧ 6.9	証券・投信・投資顧問 6.3	専門店 6.5	情報・インターネットサービス 6.6	電子・電機 6.8
11	運輸・倉庫 ⑭ 6.9	専門店 5.9	電子・電機 6.2	精密機器・医療用機器 6.2	専門店 6.2
	医薬品・医療関連・化粧品 ⑬ 6.8	自動車・輸送用機器 5.6	マスコミ 5.0	保険 5.5	機械・プラントエンジニアリング 4.8
14	情報・インターネットサービス ③ 6.6	教育 5.0	素材・化学 5.0	運輸・倉庫 4.8	精密機器・医療用機器 4.8
15	その他サービス ⑨ 6.4	素材・化学 5.0	教育 4.6	通信関連 4.8	コンビニエンス・GMSストア 4.1
	水産・食品 ⑫ 6.4	機械・プラントエンジニアリング 4.6	自動車・輸送用機器 4.6	エネルギー 4.5	運輸・倉庫 4.1
17	人材紹介・人材派遣 ⑮ 5.1	マスコミ 4.3	人材紹介・人材派遣 4.6	その他サービス 4.1	官公庁・団体 4.1
18	専門店 ⑮ 4.7	信用金庫・労働金庫・信用組合 4.3	信用金庫・労働金庫・信用組合 4.2	証券・投信・投資顧問 3.4	自動車・輸送用機器 4.1
19	教育 ⑩ 3.8	その他サービス 4.0	官公庁・団体 3.8	鉄鋼・非鉄・金属製品 3.1	通信関連 4.1
	通信関連 ⑱ 3.8	水産・食品 4.0	証券・投信・投資顧問 3.1	銀行 2.8	保険 4.1
	証券・投信・投資顧問 ⑮ 3.8		調査・コンサルタント 3.1	商社(専門) 2.8	

※○の中の数字は先月調査の順位
※上位20業界を掲載

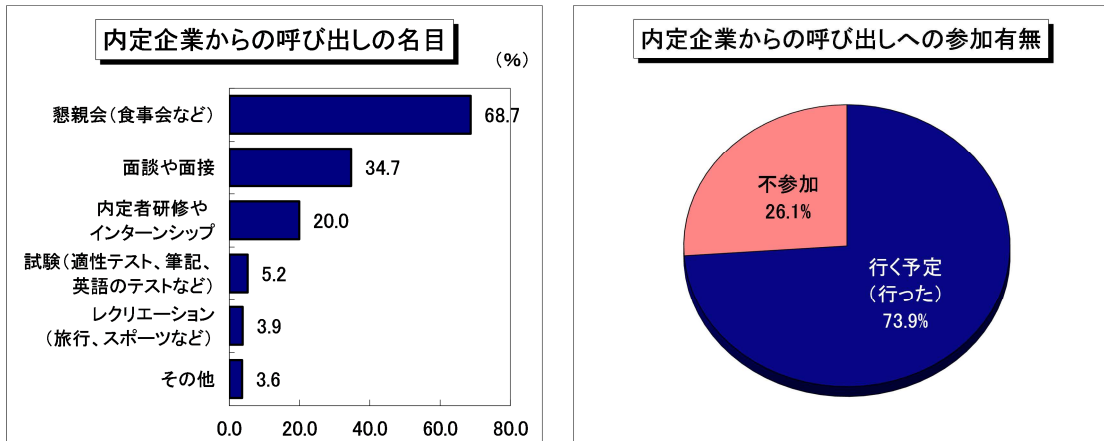
資料出所：2016年度 日経就職ナビ 学生モニター調査結果 (2015年8月発行)

図表3-①



資料出所：2016年度 日経就職ナビ 学生モニター調査結果 (2015年8月発行)

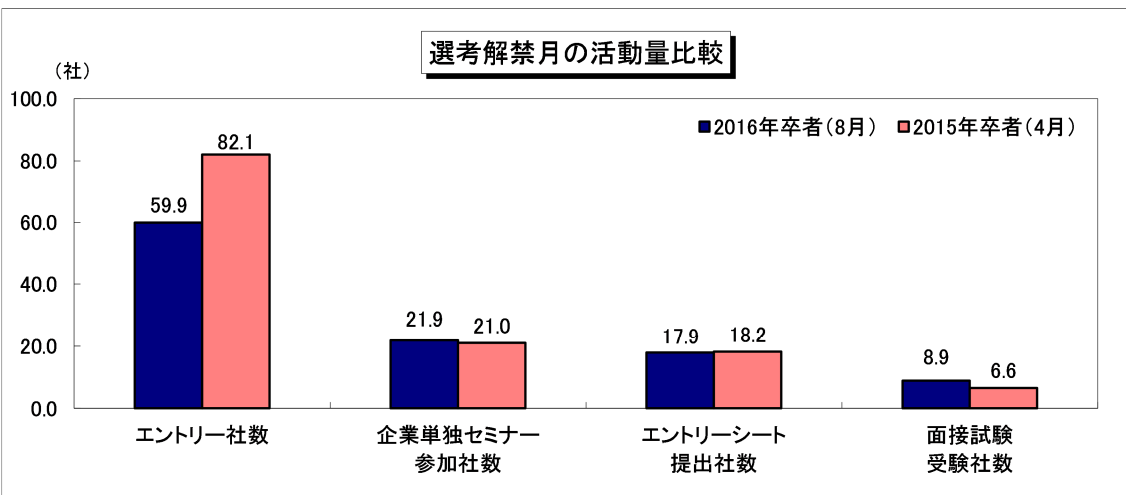
図表3-②



資料出所：2016年度 日経就職ナビ 学生モニター調査結果 (2015年8月発行)

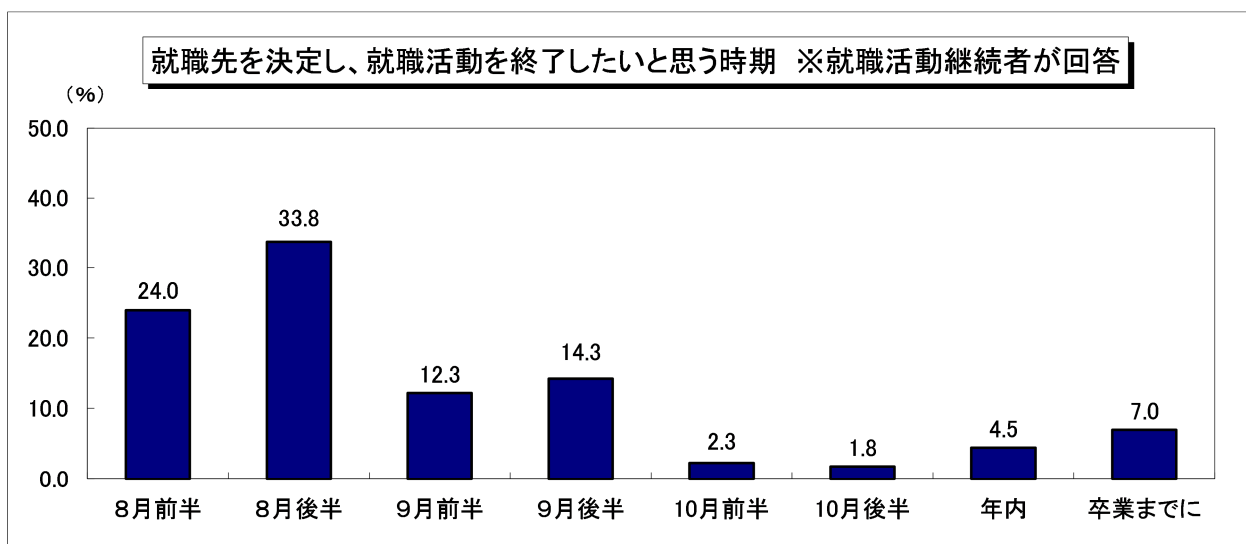
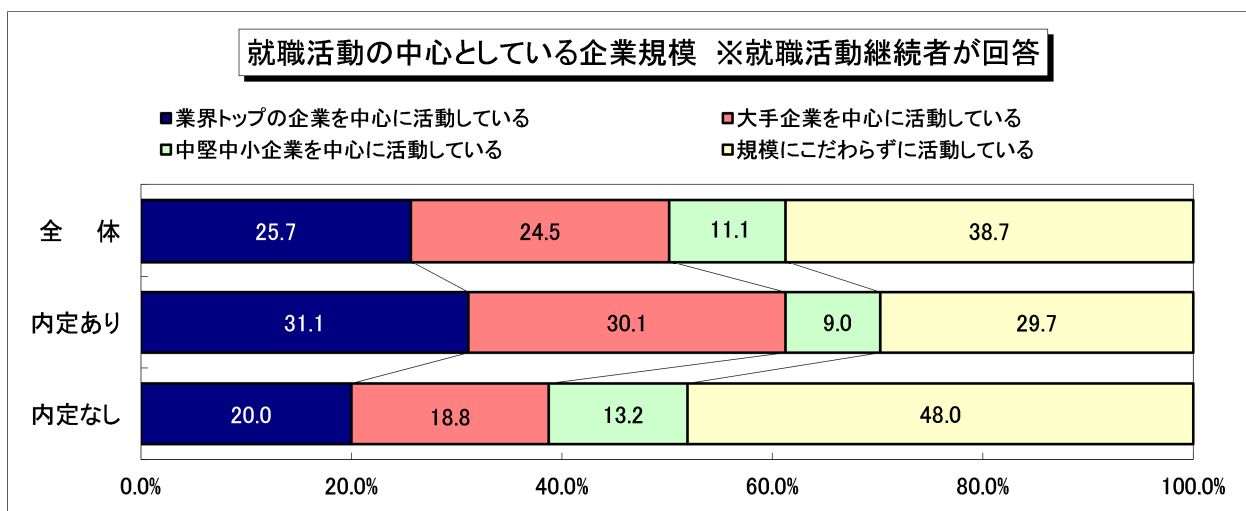
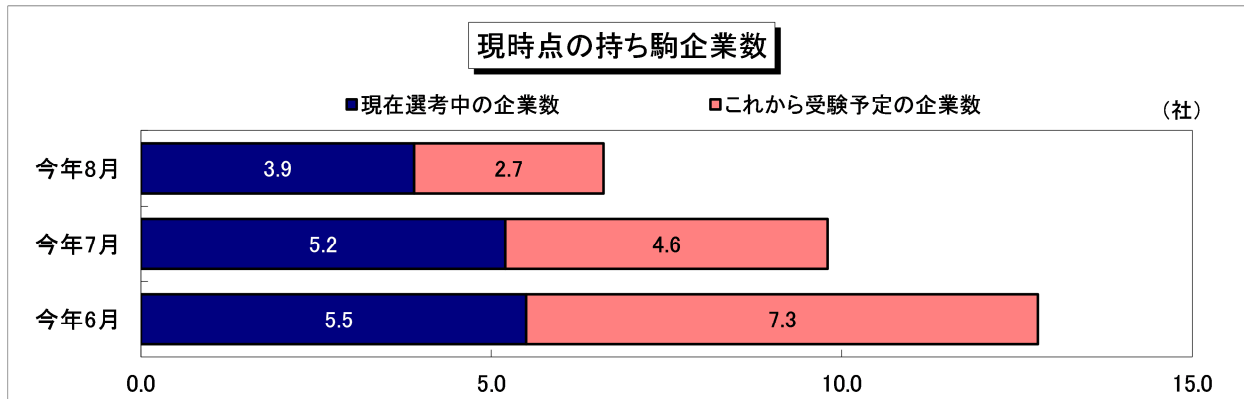
図表4

	全体	今年7月	前年4月	文系男子	文系女子	理系男子	理系女子
エントリー (社)	59.9	58.3	82.1	69.0	65.7	45.5	55.7
セミナー・説明会参加 (社)	51.8	50.6	49.0	58.7	58.7	40.5	43.9
企業単独開催のもの (社)	21.9	21.1	21.0	26.2	24.0	15.8	20.1
合同開催のもの (社)	15.7	15.5	15.6	17.1	19.6	11.6	12.2
学内開催のもの (社)	14.2	13.9	12.4	15.4	15.0	13.1	11.5
オンラインセミナー視聴 (社)	7.0	6.9	6.5	7.5	6.4	6.9	7.1
ライブ中継 (社)	3.6	3.6	3.3	4.0	3.3	3.5	3.6
オンデマンド(録画) (社)	3.4	3.3	3.3	3.5	3.1	3.5	3.5
エントリーシート提出 (社)	17.9	16.2	18.2	19.9	18.8	14.4	18.8
選考試験の受験社数 (社)	25.5	21.6	22.1	28.9	26.1	21.8	23.9
筆記・WEB試験 (社)	12.5	10.9	11.8	14.3	12.8	10.4	11.7
面接試験 (社)	8.9	7.1	6.6	9.9	9.3	7.8	8.1
グループディスカッション (社)	4.2	3.6	3.7	4.8	4.0	3.6	4.1



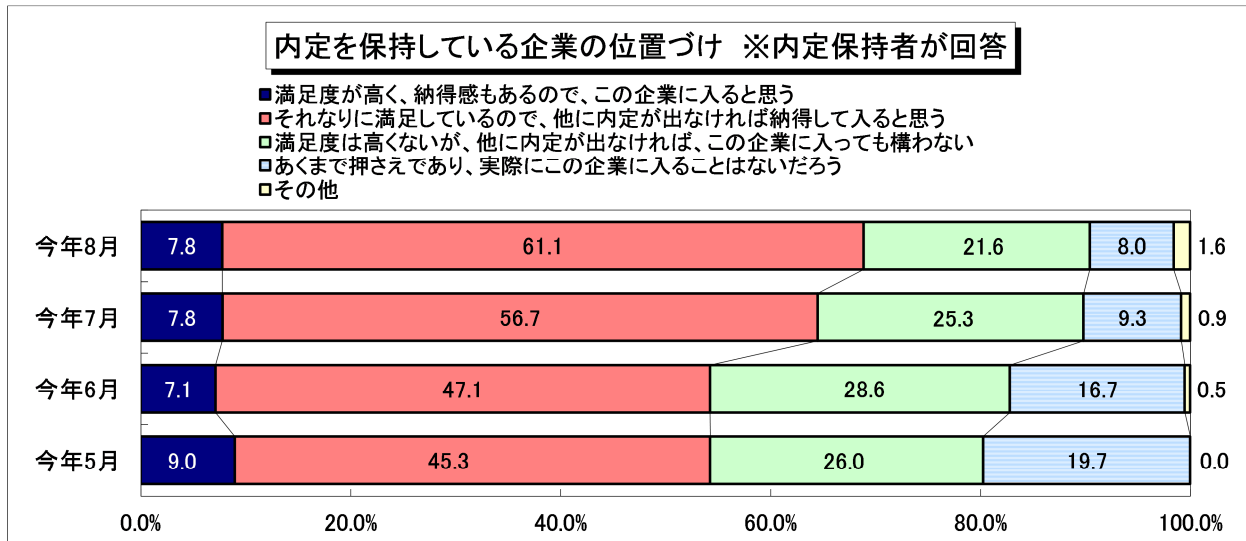
資料出所：2016年度 日経就職ナビ 学生モニター調査結果 (2015年8月発行)

図表5



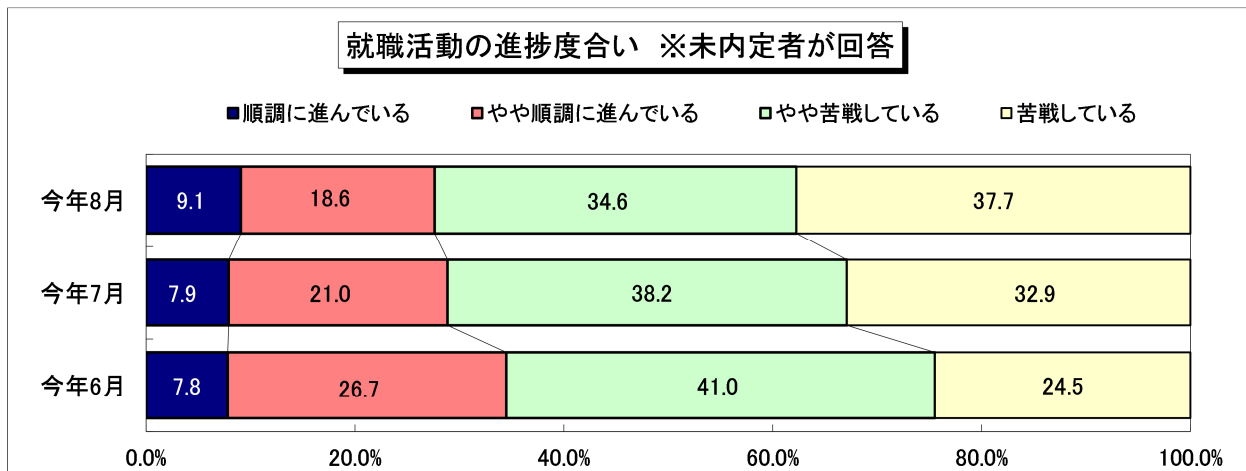
資料出所：2016年度 日経就職ナビ 学生モニター調査結果（2015年8月発行）

図表6



資料出所：2016年度 日経就職ナビ 学生モニター調査結果（2015年8月発行）

図表7



資料出所：2016年度 日経就職ナビ 学生モニター調査結果（2015年8月発行）