

# 透けて見える極薄シースルータイプ | 新 | 発 | 売 |

近年放射線医療機器は急速な発展を遂げ、ますます精密なピンポイント治療が可能になり、放射線による医療への評価は従来に無く高まってきています。一方、精密な医療が可能になっているにもかかわらず、肝心な患者さんの体へのマーキングは、マーキングのための資材が高価であったこともあって、手近にあるマジックなどが使われることが多く、放射線治療機器の進歩発展にも拘らず旧態依然として取り残されていたと言わざるを得ません。

放射線治療を受けられる患者様は、いわば自分の命をかけた治療を受けるわけですから、何よりも精度の高い信頼できる治療を受けたいと望んでいらっしゃいます。マジックインキなどで書かれた手書きのマーキングは、残念ながら高精度な放射線治療のイメージとはかけ離れたもので、現状では放射線治療に対する信頼感を大きく損なっていると言わざるを得ません。Rポイントマーカによる正確なマーキングは放射線治療の精度に対する信頼感を大きく高め、放射線治療のイメージアップにも大きく貢献いたします。



目視しながら使える  
シースルータイプ!  
極薄なので  
身体にピッタリフィット!  
作業時間が大幅に短縮されます!

Rポイントマーカは、発売以来高い評価を頂いており、お陰さまで各地の中核となります有力施設で続々とご採用を頂いております。

直線と十字タイプの  
各6色一挙新発売!

従来にないシースルータイプの極薄台紙を採用しましたので、貼るときに対象を目視することができ、肌につけた目印に合わせて正確にマーキングすることが可能になりました。

重ね貼りの場合にも、目視して合わせることで正確に貼ることができます。

大変柔軟なので身体の微妙な曲線にピッタリフィットして正確なマーキングを可能にします。

また、台紙が薄くなったために、用紙に水を浸透させる時間が短縮され、従来より著しく短時間(数秒)の作業で済むようになりました。

全く新しい放射線治療のためのボディーマーカです。

**R POINT MARKER**

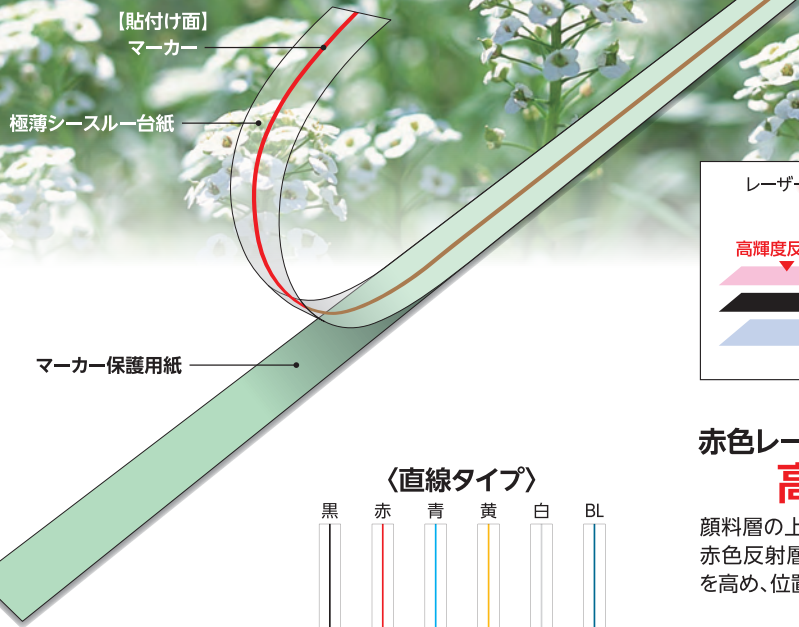
Rポイントマーカ

水を使って簡単に付けることができます。  
線幅0.7mmで正確な位置決めが可能です。  
皮膚になじんで伸縮し、ひび割れしません。  
お風呂で洗っても大丈夫です。  
アルコールで拭いても取れません。

無料サンプルを取扱代理店にご請求ください。又は下記に直接ご請求ください。

▶ Tel.03-5542-0950 ▶ Fax.03-5542-0951 ▶ [www.rpoint-tokyo.co.jp](http://www.rpoint-tokyo.co.jp)


# 目視して作業できる 極薄シースルータイプ



黒色と赤色は  
赤色レーザー光線に鋭く反応する  
**高輝度タイプ**

顔料層の上に、半透明の高輝度反射層(偏光赤色反射層)があり、レーザー光線の反射率を高め、位置確認の作業性を向上させます。

## 〈直線タイプ〉



サイズ:175×9mm 入数:132枚/箱

## 白色は着色が自由自在!

白色は、その上にマジックなどで自由に着色できますので、細かな色分けが可能になります。色による精密な作業管理が必要な場合に特に有効です。

## ブラックライト(BL)新発売!

通常の明かりでは、全く無色透明でつけていることも分かりませんが、ブラックライトの蛍光灯を点けるとはっきりくっきりとラインが浮きでます。目立つポディーマーカーをつけたくないという患者さんにピッタリのマーカーです。保ちも通常のRポイントマーカーと同等です。

直線と十字タイプの各6色。  
用途によってお選び頂けます。

## 〈十字タイプ〉



サイズ:25×25mm 入数:224枚/箱

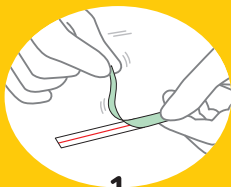
全く新しい放射線治療のためのポディーマーカーです。



(財)日本食品分析センターで「無刺激性」と判定されました。

(財)日本食品分析センターに依頼しておりました「皮膚一次刺激性試験」で、Rポイントマーカーは専用リムーバーの使用を含んで「無刺激性」とであると判定されました。放射線治療ではどうしても皮膚にダメージを与えることとなりますので、放射線医療に使用される部材としてのマーカーには皮膚に対して限りなく低刺激であることが要求されますが、今回の「無刺激性」の判定で安心して幅広くご利用頂けることと存じます。

## ▶Rポイントマーカーの使い方 5秒で作業完了!



1 ミシン目で折り曲げて、使用する部分を切り離してください。薄青色の保護紙をはがし、接着面を肌につけてください。



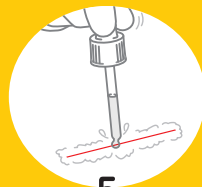
2 肌に強く押しつけますとシワになりますので、強く押しつけないでください。



3 水やり用スポイトで「Rポイントマーカー」の上に水をたらして台紙を十分に湿らせます。



4 台紙に水が十分にしみ込んだら台紙を横にずらして取除いてください。



5 貼付した「Rポイントマーカー」の上にスポイトで再度水をたらし、表面のデンプン糊をゆるめてください。



6 ゆるんだデンプン糊をティッシュで拭き取って完了です。貼付後はお風呂に入ってもしぼくは取れません。取るときには、お肌にやさしい専用リムーバーで拭き取ります。



- 貼りつける場所をアルコールなどで拭いて油分を取っておくと長持ちします。
- マーカーの顔料は厚生労働省が許可した化粧品用の顔料を使用しています。
- 安全で信頼できる100%「MADE IN JAPAN」です。
- 素早くキレイに落とせる「専用リムーバー」(別売)もあります。

- 【注意】
- 未滅菌品なので、滅菌済みエリアでは使用しないでください。
  - 取れやすさには個人差があります。
  - 無害ですが、皮膚に異常を感じた場合には直ちに使用を中止してください。
  - 場合により、衣類に若干うつることがありますのでご注意ください。



35ml入り 便利なスポイト付き

Rポイントマーカーを  
素早く、きれいに落とす専用リムーバー

貼付位置を修正する場合や、治療終了時に患者様の身体を綺麗にする場合に、落ちにくいRポイントマーカーを素早くきれいに落とすことができるので大変便利です。

主な成分: (ペヘン酸/エイコサン二酸)グリセリル、イソプロピルパルミテイト、(パルミチン酸/エチルヘキサン酸)デキストリン、ミネラルオイル