

各位

2013年1月21日

2013年3月期12月度『HOME'S』の業績に関するお知らせ

当社の主力事業である「不動産情報サービス」を主に構成する「HOME'S賃貸・不動産売買」、「HOME'S新築分譲マンション」及び「HOME'S新築一戸建て」の2013年3月期12月度までの月次業績推移をお知らせいたします。また、当社IRサイト上でも月次業績情報を掲載しております。

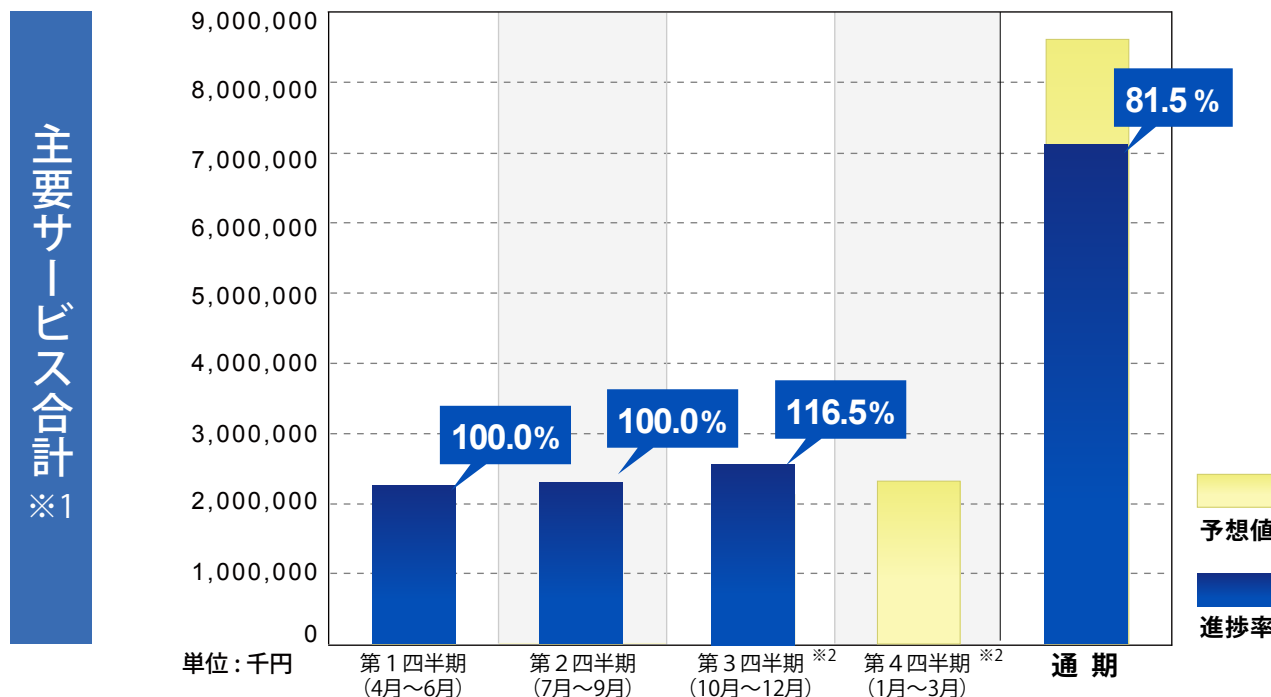
株式会社ネクスト 月次開示資料 <http://www.next-group.jp/ir/kaiji.html>

2013年3月期1月度の月次業績推移の発表は2013年2月20日(水)を予定しております。

※1 資料中の第3四半期、第4四半期の予想値は、参考値として期初予想を記載しております。

※2 数値の一部は速報値であり、監査法人の監査を受けておりませんので、決算数値とは異なることがあります。

HOME'S 主要サービス合計



※1 HOME'S賃貸・不動産売買、「HOME'S新築分譲マンション」及び「HOME'S新築一戸建て」の合算値

※2 第3四半期、第4四半期の予想値は、参考値として期初予想を記載しております。

■ 2013年3月期12月度 概要

「HOME'S賃貸・不動産売買」

・進捗率

第3四半期予想値 1,369,995千円に対する達成率は114.5%となりました。

・売上高

2012年12月は513,807千円(前年同月比 +50,559千円、前月比 △13,956千円)となりました。

「HOME'S新築分譲マンション」

・進捗率

第3四半期予想値 358,945千円に対する達成率は114.3%となりました。

・売上高

2012年12月は137,634千円(前年同月比 +33,505千円、前月比 +13,967千円)となりました。

「HOME'S新築一戸建て」

・進捗率

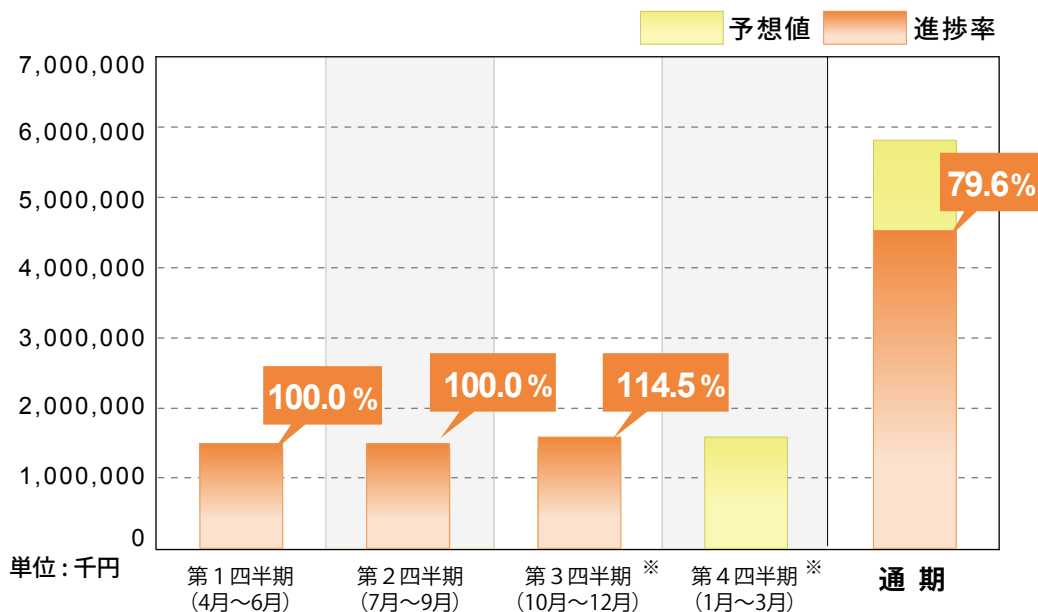
第3四半期予想値 385,825千円に対する達成率は125.7%となりました。

・売上高

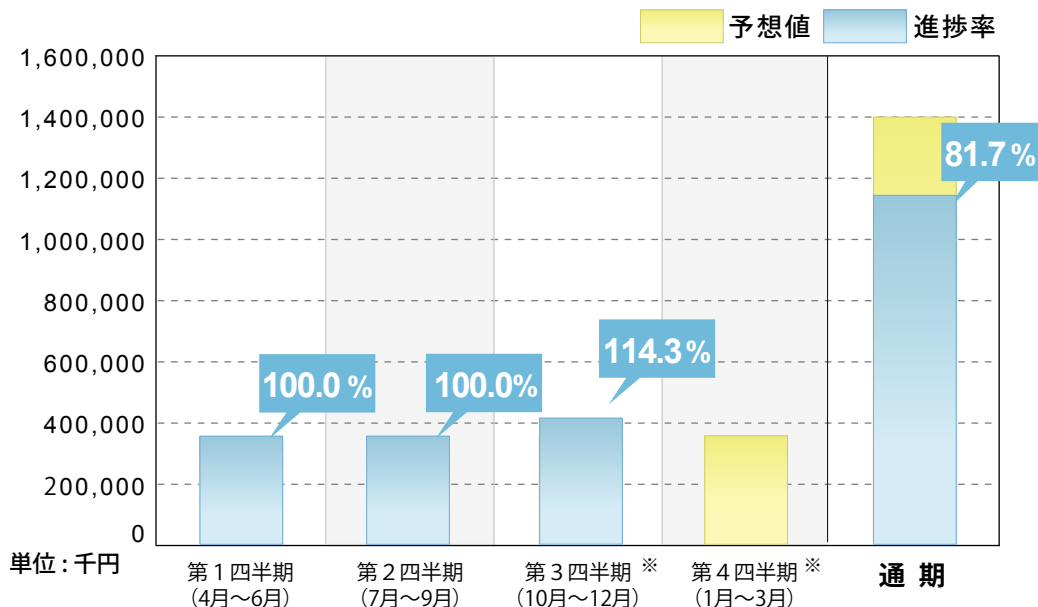
2012年12月は151,342千円(前年同月比 +36,159千円、前月比 △18,895千円)となりました。

主力サービス『HOME'S』の今期予想に対する進捗率

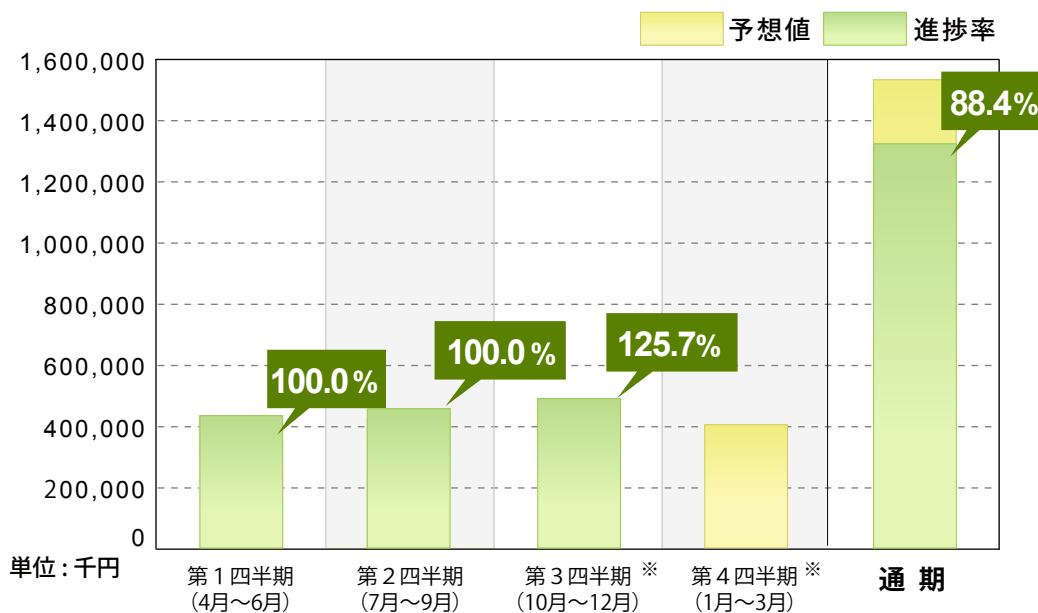
賃貸・不動産売買



新築分譲マンション



新築一戸建て

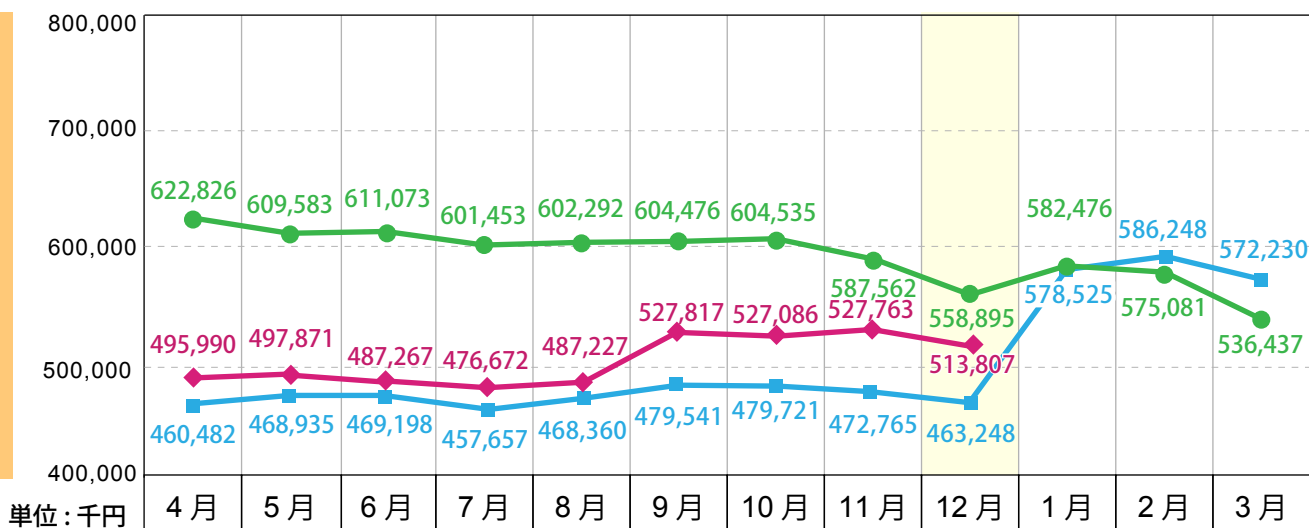


※ 第3四半期、第4四半期の予想値は、参考値として期初予想を記載しております。

主力サービス『HOME'S』売上高推移

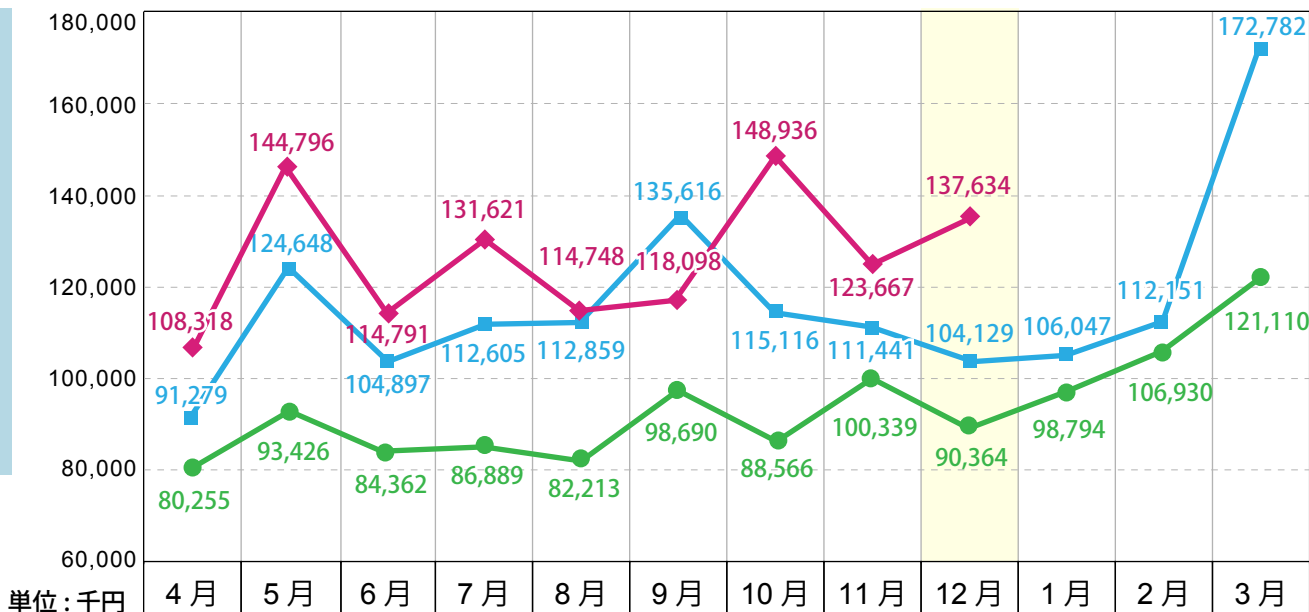
◆ 2013年3月期 ■ 2012年3月期 ● 2011年3月期

賃貸・不動産売買



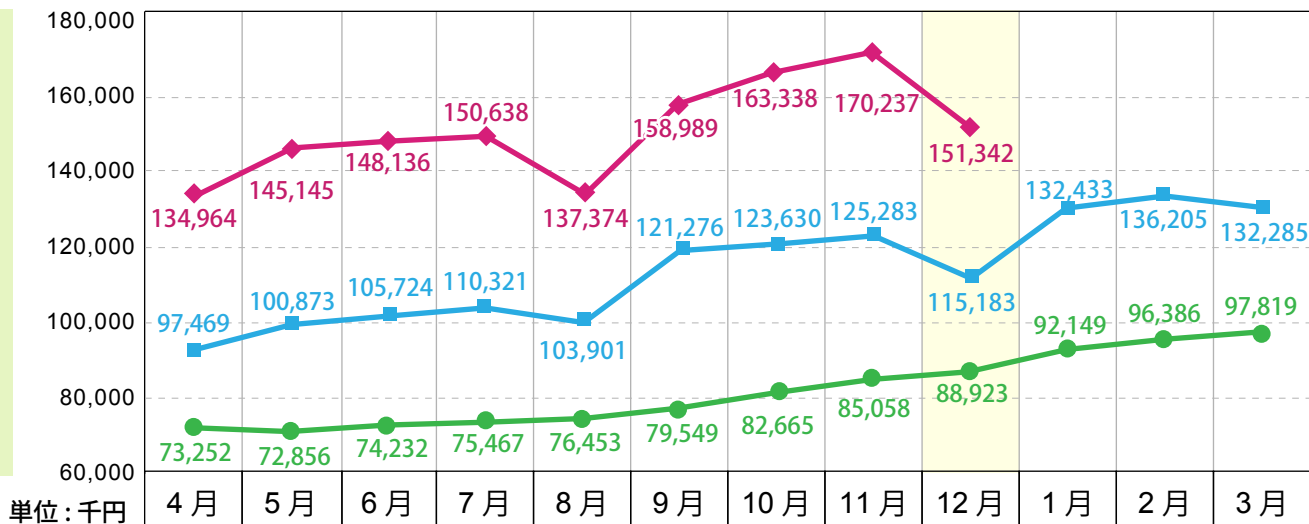
新築分譲マンション

◆ 2013年3月期 ■ 2012年3月期 ● 2011年3月期



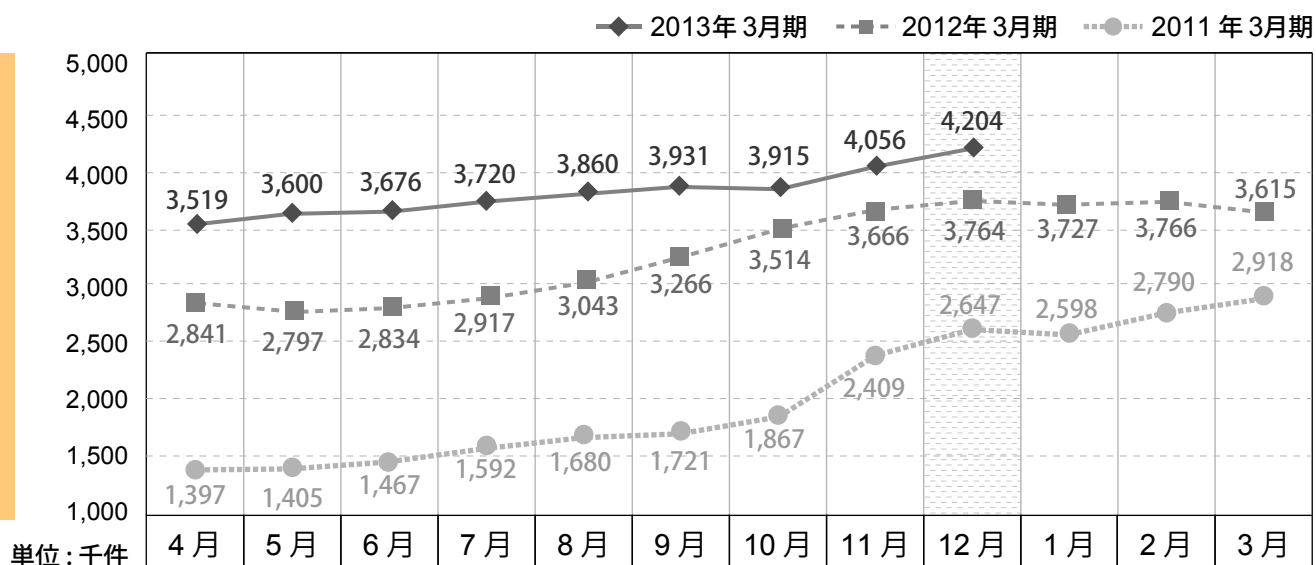
新築一戸建て

◆ 2013年3月期 ■ 2012年3月期 ● 2011年3月期

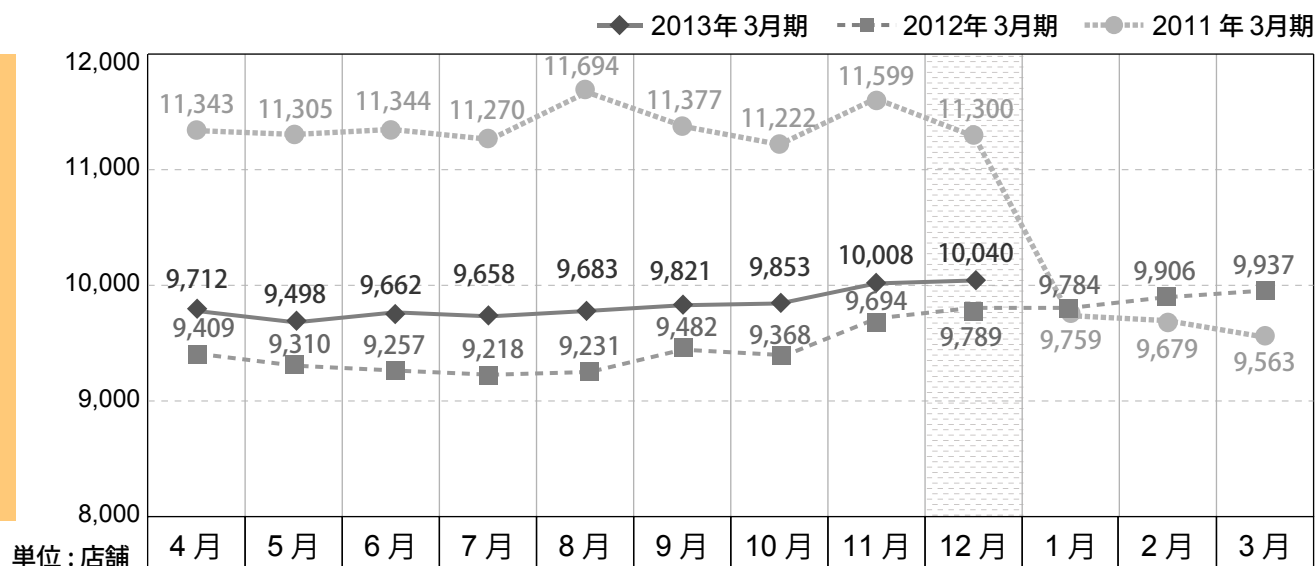


(参考資料)「HOME'S 賃貸・不動産売買」各種実績値

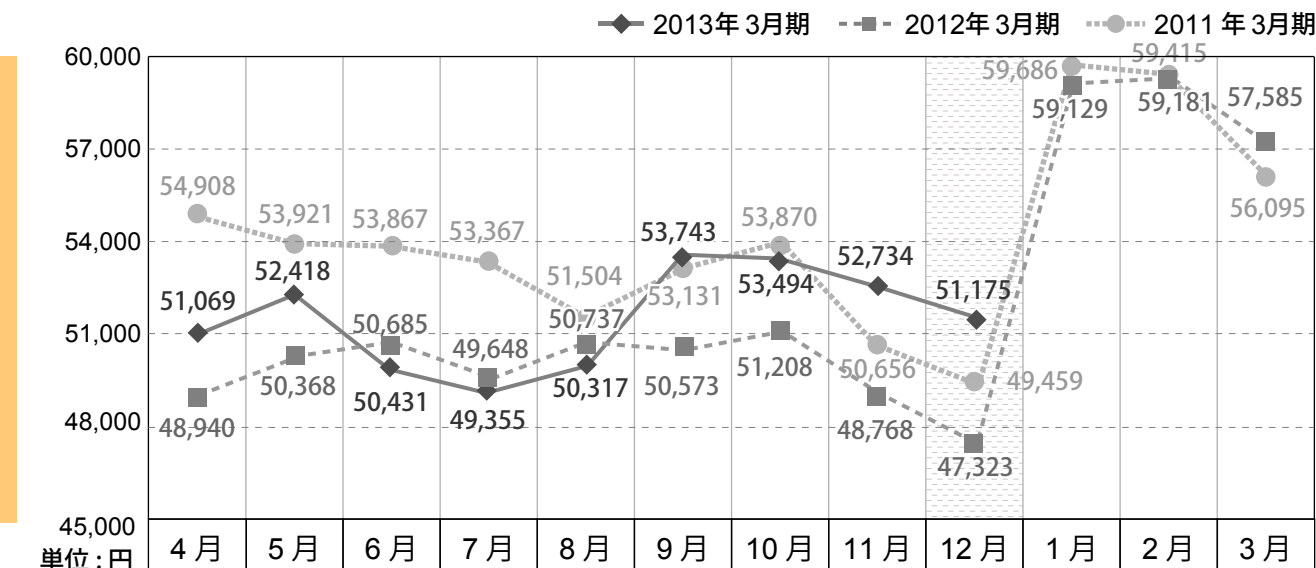
掲載物件数



加盟店数

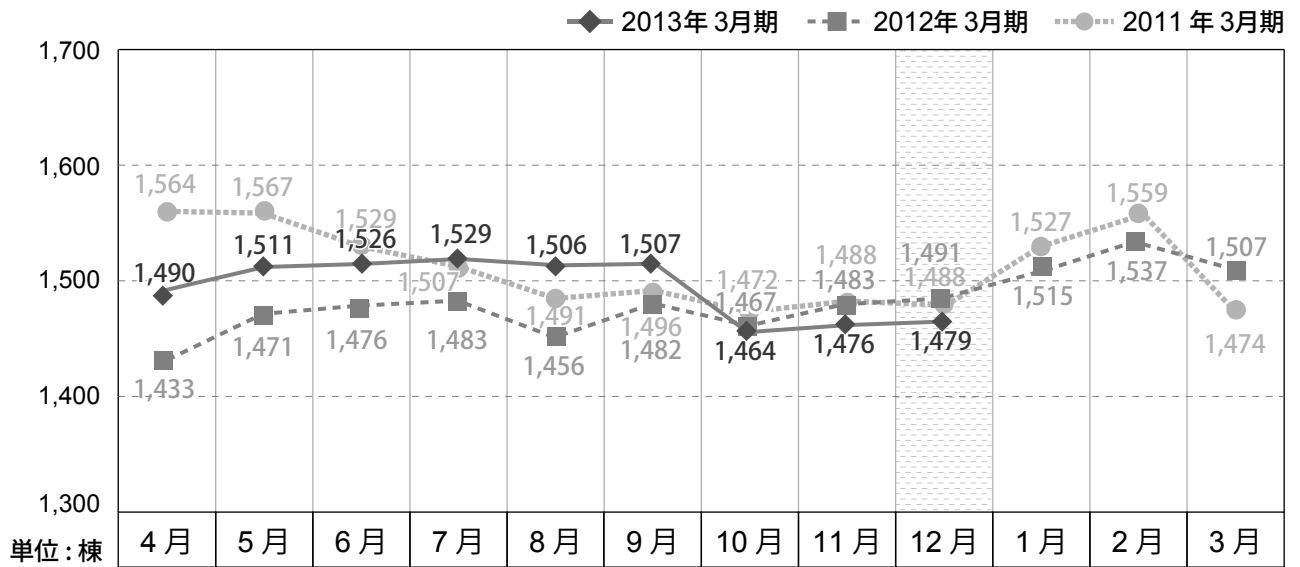


加盟店当たり売上高



(参考資料)「HOME'S 新築分譲マンション」各種実績値

掲載物件数



(参考資料)「HOME'S 新築一戸建て」各種実績値

掲載物件数

