

各位

2012年10月22日

2013年3月期9月度『HOME'S』の業績に関するお知らせ

当社の主力事業である「不動産情報サービス」を主に構成する「HOME'S賃貸・不動産売買」、「HOME'S新築分譲マンション」及び「HOME'S新築一戸建て」の2013年3月期9月度までの月次業績推移をお知らせいたします。また、当社IRサイト上でも月次業績情報を掲載しております。

株式会社ネクスト 月次開示資料 <http://www.next-group.jp/ir/kaiji.html>

2013年3月期10月度の月次業績推移の発表は2012年11月20日(火)を予定しております。

※1 2012年10月19日に上期(4月～9月)の業績予想を修正しております。詳細は以下のURLよりご覧ください。

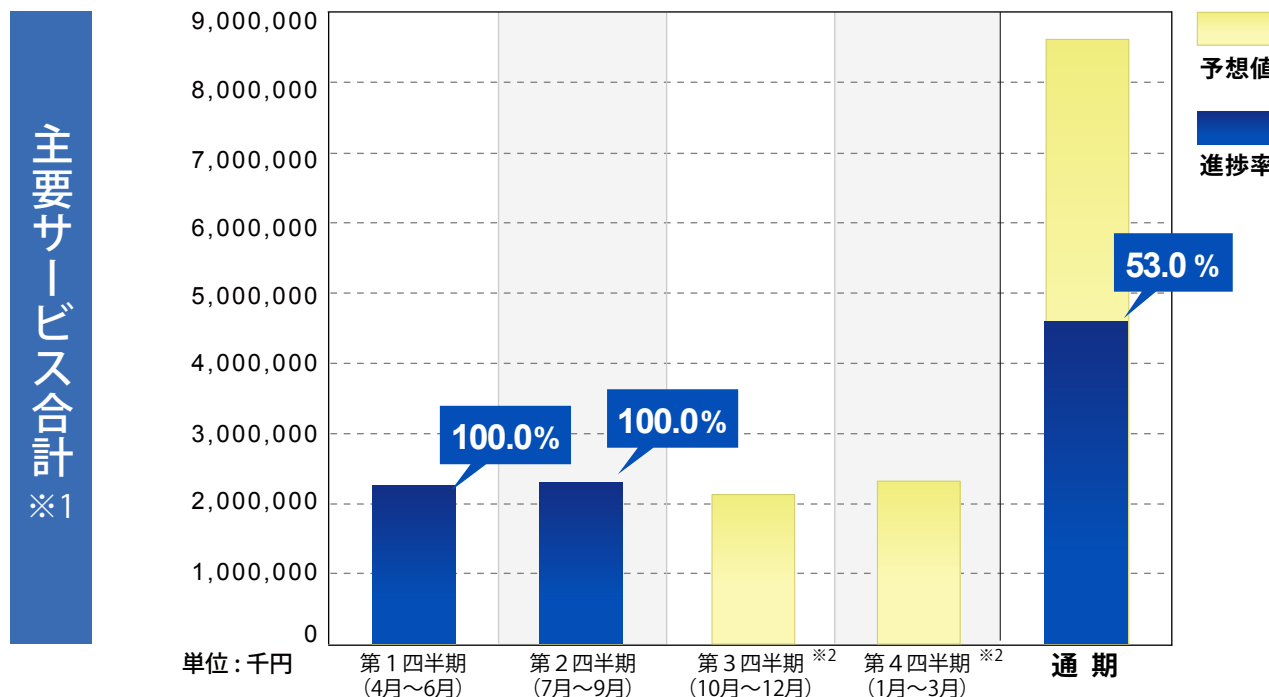
なお、資料中の第3四半期、第4四半期の予想値は、参考値として期初予想を記載しております。

URL：http://www.next-group.jp/ir/news/pdf/121019_topics_a.pdf

※2 数値の一部は速報値であり、監査法人の監査を受けておりませんので、決算数値とは異なることがあります。

※3 2012年4月～7月における「HOME'S賃貸・不動産売買」の加盟店数・加盟店当たり売上高を修正しております。なお、売上高は変更ありません。

HOME'S 主要サービス合計



※1 HOME'S賃貸・不動産売買、「HOME'S新築分譲マンション」及び「HOME'S新築一戸建て」の合算値

※2 第3四半期、第4四半期の予想値は、参考値として期初予想を記載しております。

■ 2013年3月期9月度 概要

「HOME'S賃貸・不動産売買」

・進捗率

第2四半期予想値 1,491,717千円に対する達成率は100.0%となりました。

・売上高

2012年9月は527,818千円(前年同月比 +48,277千円、前月比 +40,591千円)となりました。

「HOME'S新築分譲マンション」

・進捗率

第2四半期予想値 364,469千円に対する達成率は100.0%となりました。

・売上高

2012年9月は118,098千円(前年同月比 △17,518千円、前月比 +3,349千円)となりました。

「HOME'S新築一戸建て」

・進捗率

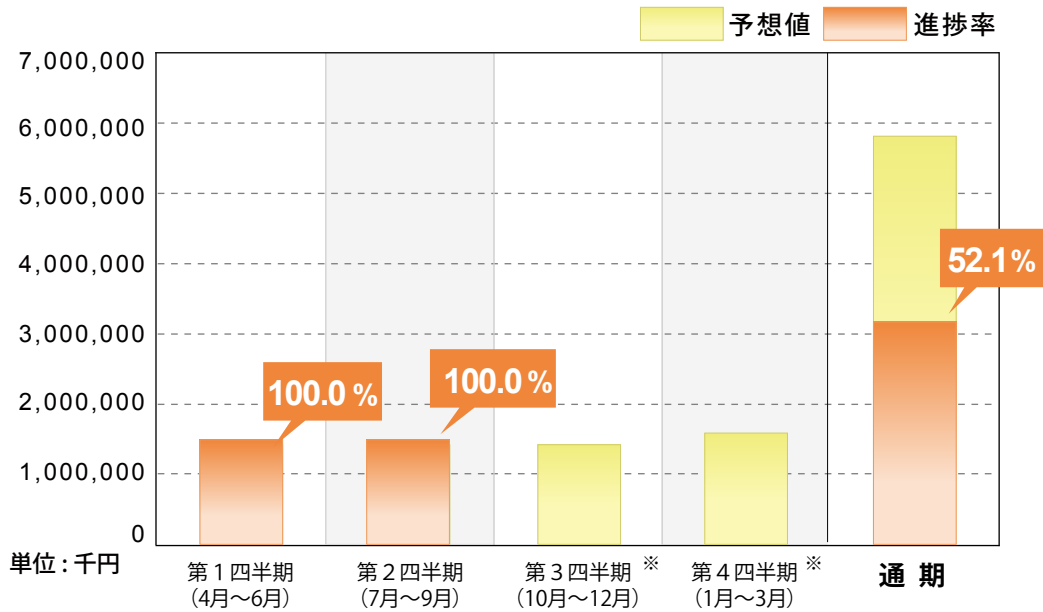
第2四半期予想値 447,002千円に対する達成率は100.0%となりました。

・売上高

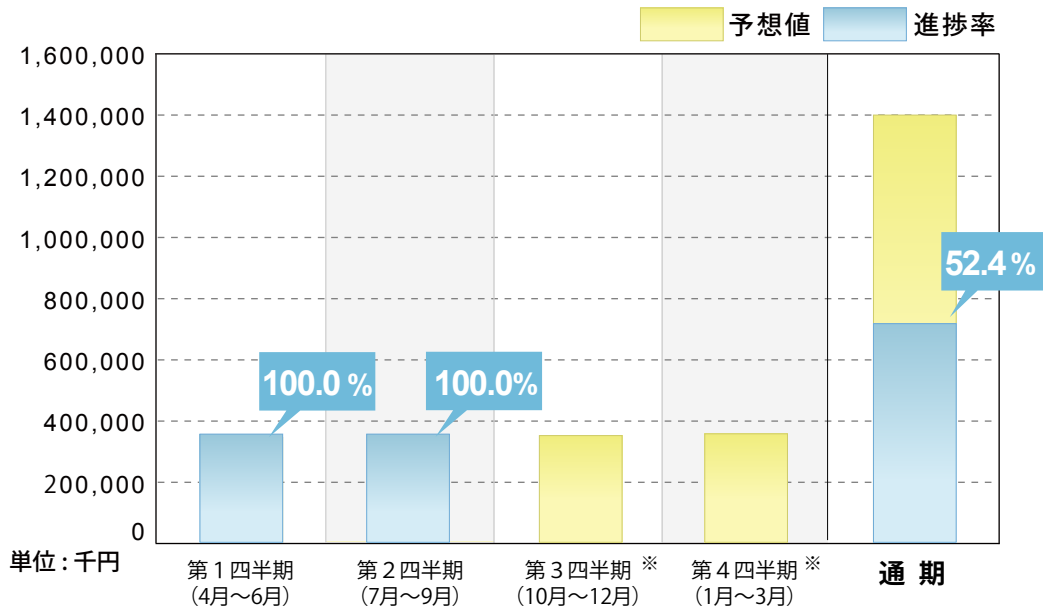
2012年9月は158,989千円(前年同月比 +37,713千円、前月比 +21,614千円)となりました。

主力サービス『HOME'S』の今期予想に対する進捗率

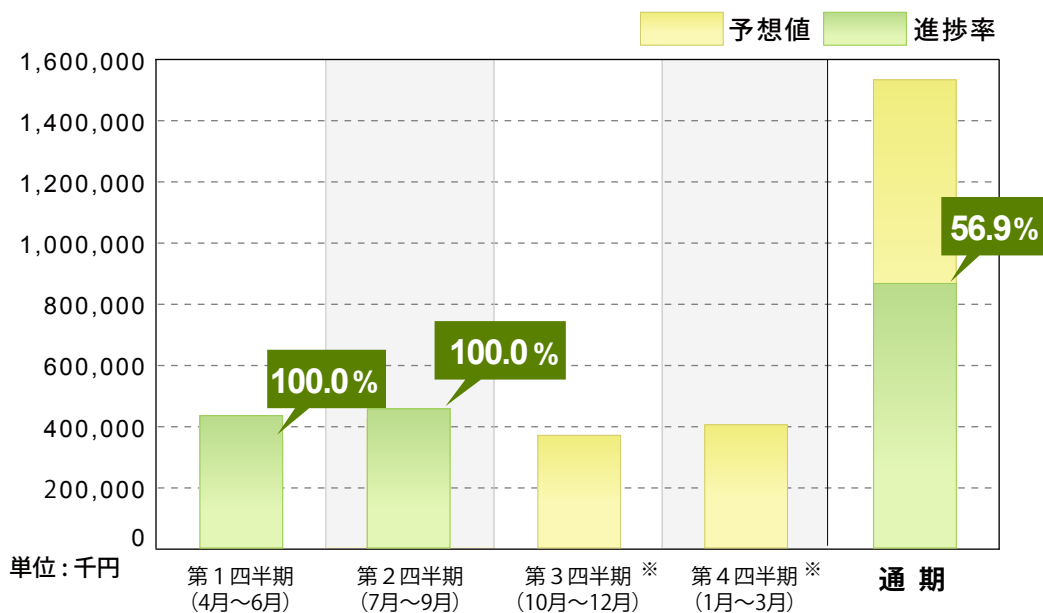
賃貸・不動産売買



新築分譲マンション



新築一戸建て

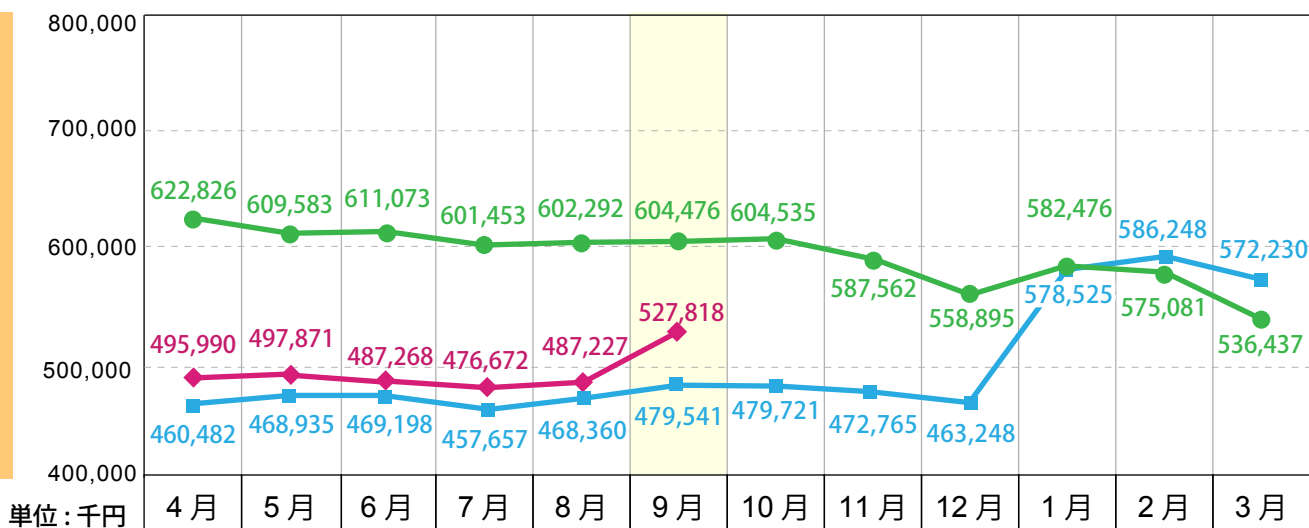


※ 第3四半期、第4四半期の予想値は、参考値として期初予想を記載しております。

主力サービス『HOME'S』売上高推移

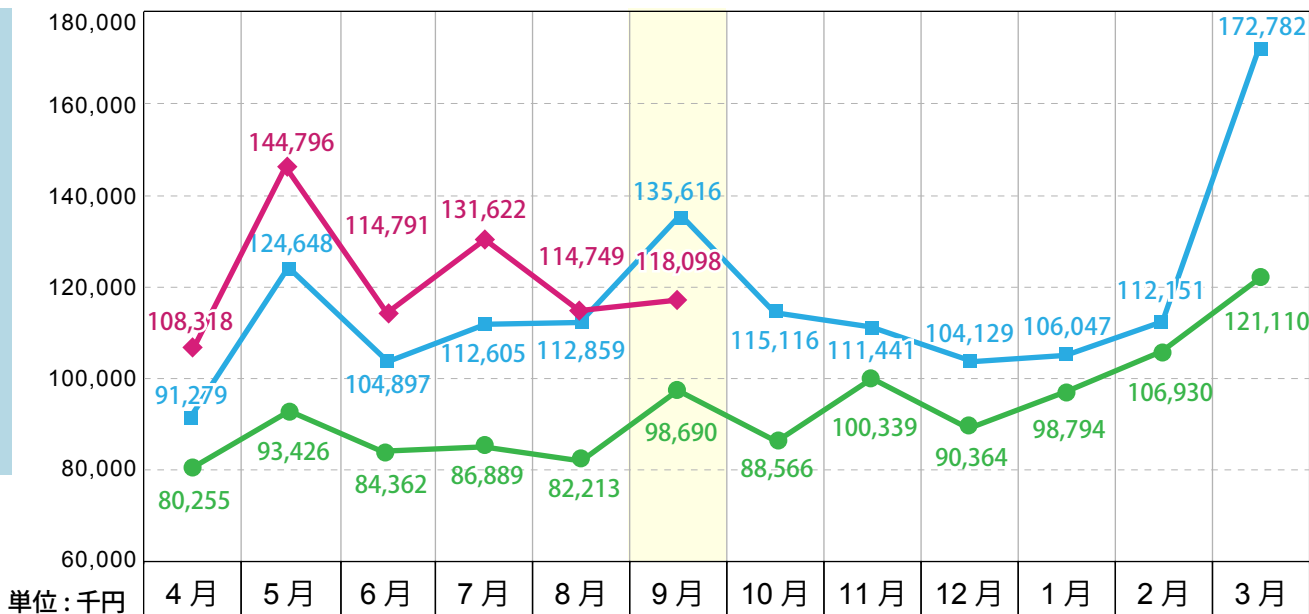
◆ 2013年3月期 ■ 2012年3月期 ● 2011年3月期

賃貸・不動産売買



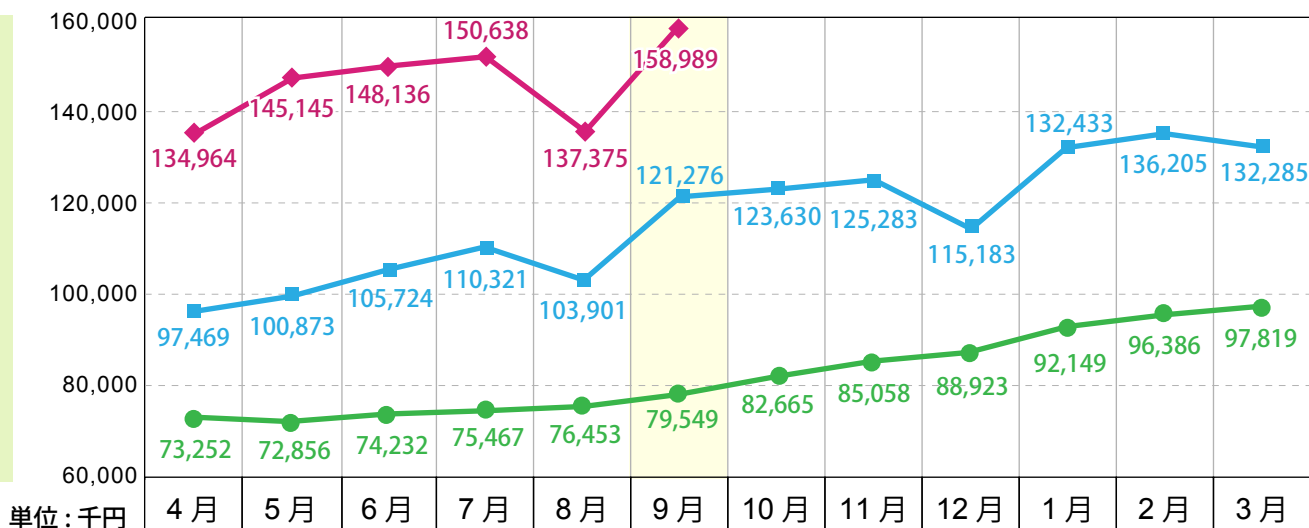
◆ 2013年3月期 ■ 2012年3月期 ● 2011年3月期

新築分譲マンション



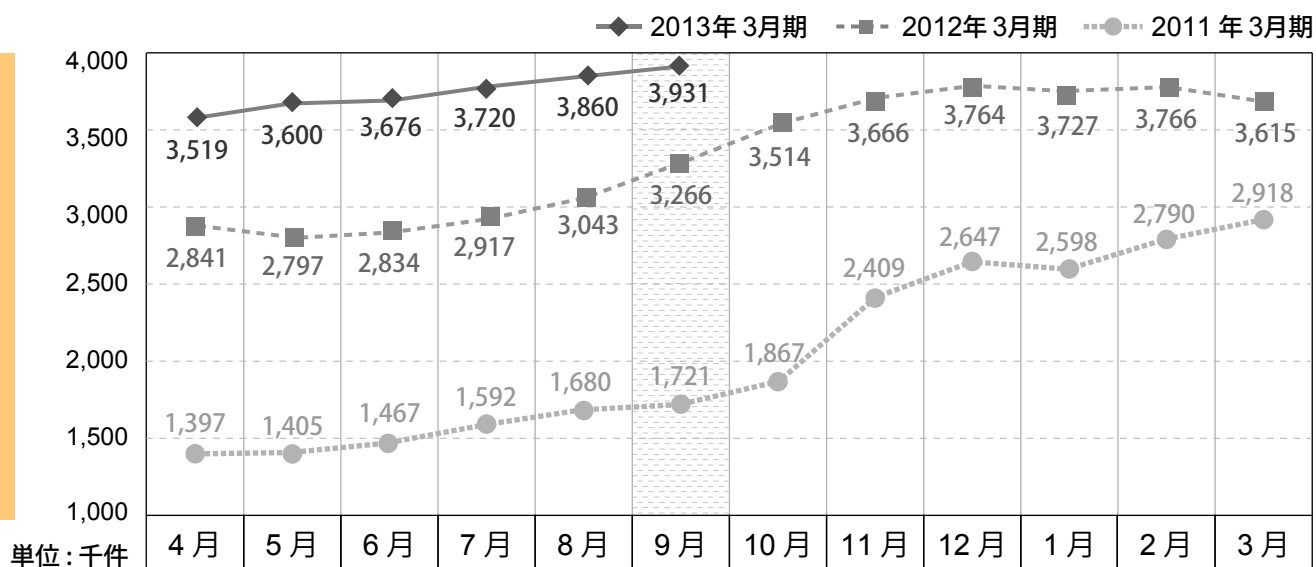
◆ 2013年3月期 ■ 2012年3月期 ● 2011年3月期

新築一戸建て

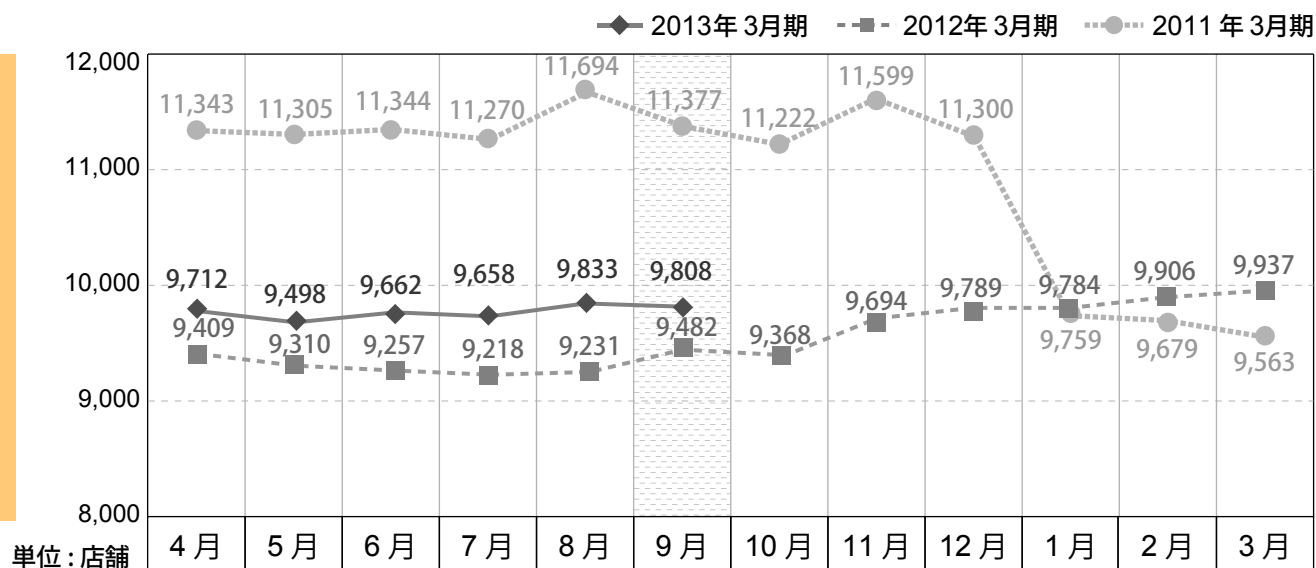


(参考資料)「HOME'S 賃貸・不動産売買」各種実績値

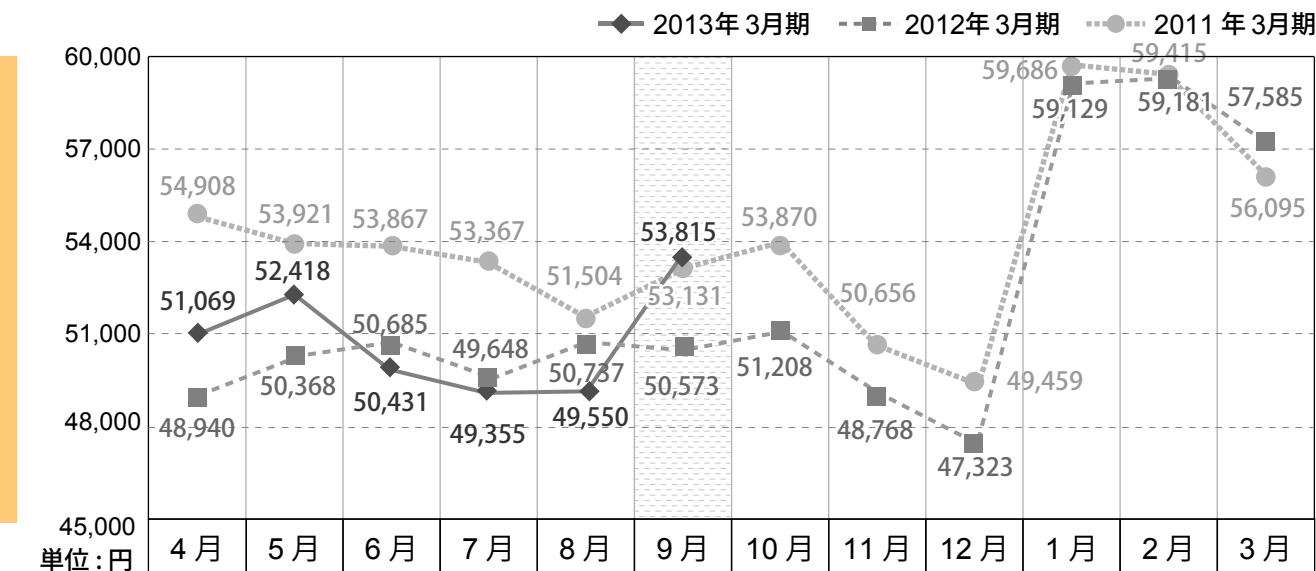
掲載物件数



加盟店数

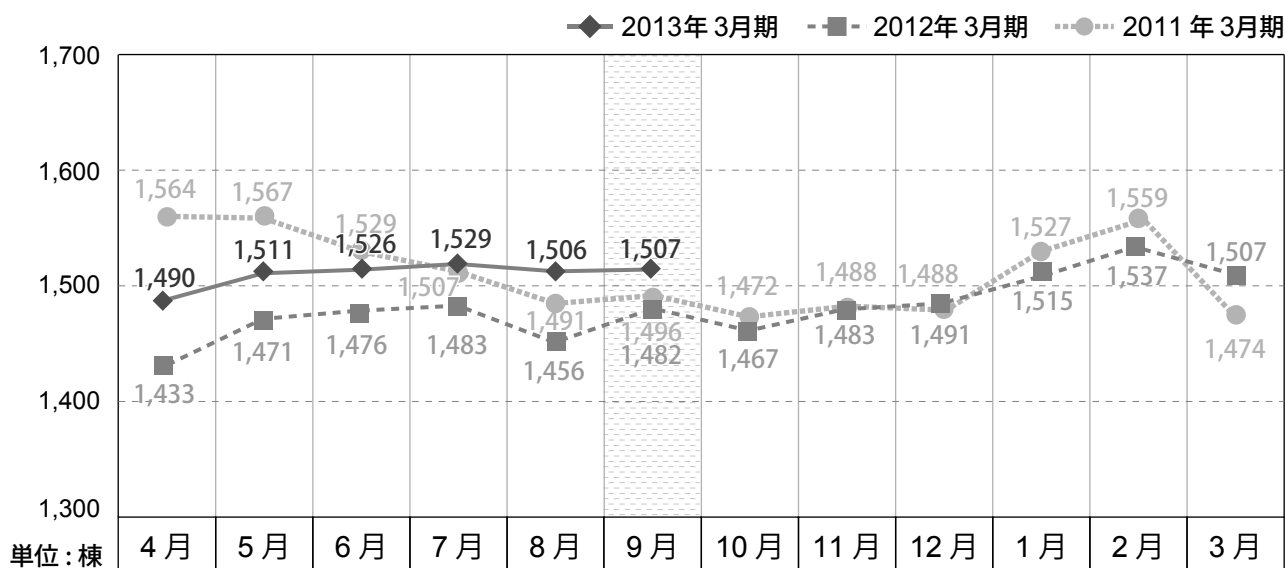


加盟店当たり売上高



(参考資料)「HOME'S 新築分譲マンション」各種実績値

掲載物件数



(参考資料)「HOME'S 新築一戸建て」各種実績値

掲載物件数

