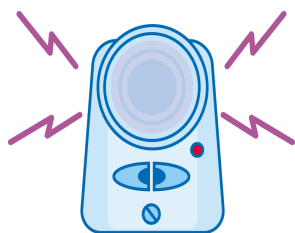
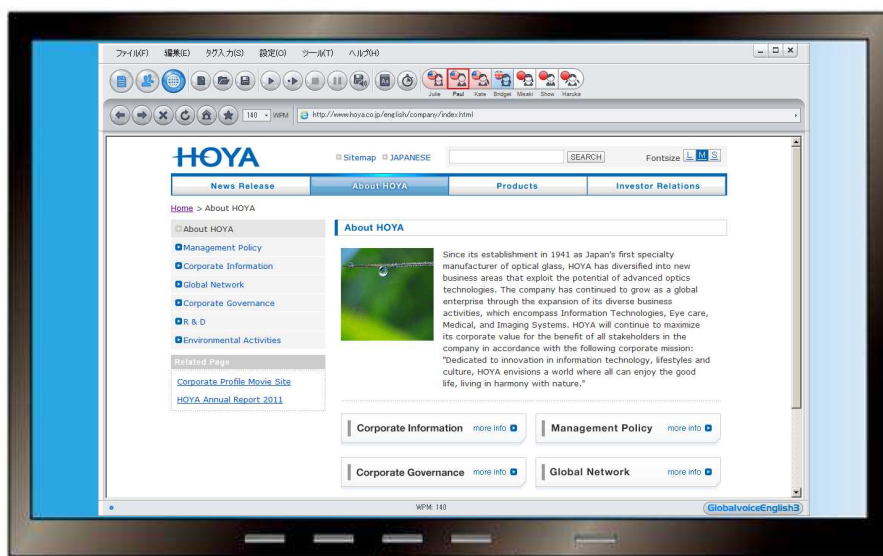


魔法の音声編集・読み上げソフトウェア

CALL教室キャンペーン実施中



簡単操作!

ワンタッチ読み上げ・明瞭な読み上げ



先生方のお悩みを解決!

ネイティブライクな英語音声 さらにグレードアップ!



自由文入力で英語音声を体験

<http://voicetext.jp/gv/>

おもな特長

GlobalvoiceEnglish3は、自由に入力した文字を自然な英語音声で読み上げ！

- ネイティブ・スピーカーに非常に近い品質で明瞭に読み上げ
- PCで入力した英文を、その場ですぐに再生・音声保存
- 学習者のニーズにあわせて、読み上げスピードも簡単設定

POINT 1 「ネイティブ・ライク」な音声データ

(弊社HPで自由入力文章の音声試聴が可能)

英語最高音質の追求：読上げは自動リズム調整

アメリカ英語 ※1



Julie Paul Kate

イギリス英語



Bridget ※2

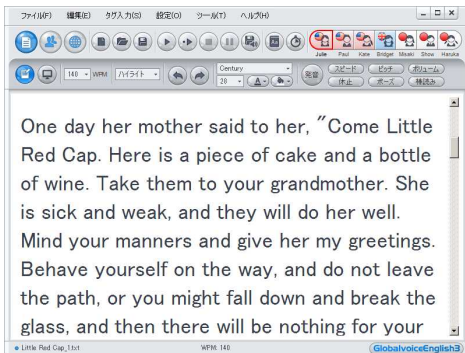
日本語 ※3



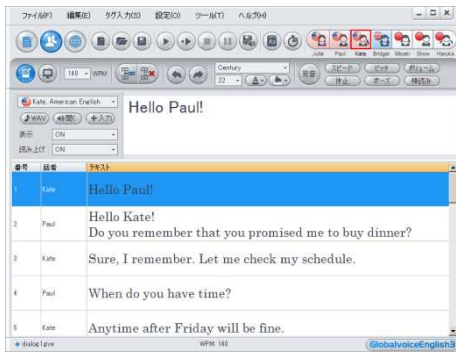
Misaki Show Haruka

※1 アメリカ英語はアメリカ市場向けに現地利用を目的として開発されたものです。 ※2 イギリス英語(Bridget)は、オプション設定です。 ※3 日本語は、VoiceText Micro版を採用しています。

POINT 2 3つの画面モード



文書モード

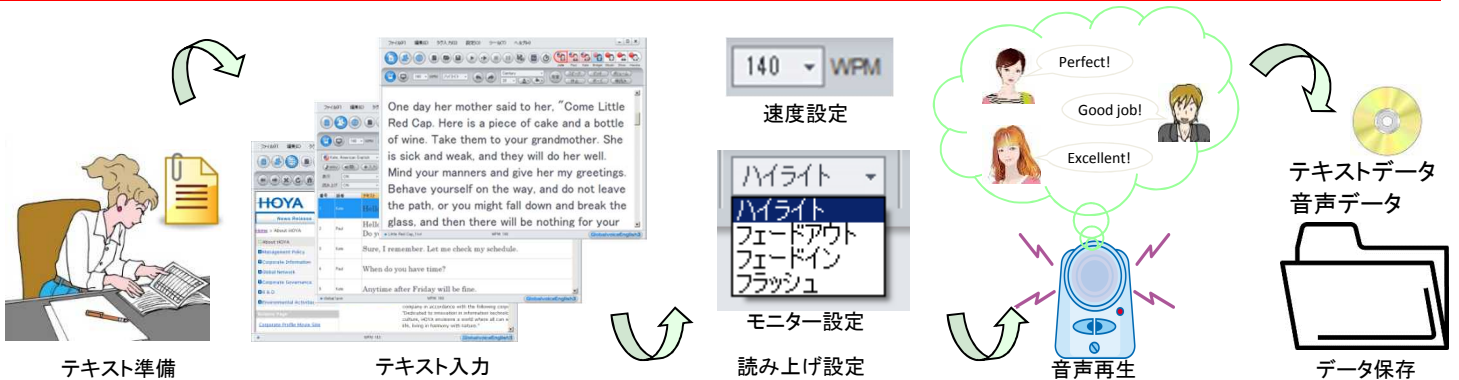


対話モード



ウェブモード

POINT 3 自由な文章でオリジナル・データ作成



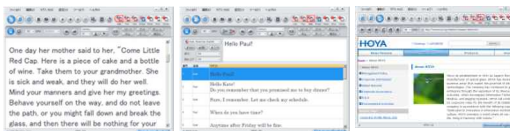
データ入力・スピード設定・読上げ・データ保存

利用方法

画面モード
テキスト入力



文書 対話 ウェブ



- ① 文書: テキストファイル形式
- ② 対話: gv3形式 (gve形式読み込み可能)
- ③ ウェブ

音声選択



話者選択 : 文書モード/ウェブモード

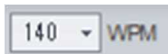


対話モード: 1行単位で、話者設定

- 例) 1 [Paul] Hello.
- 2 [Julie] How was your weekend?
- 3 [Kate] Where did you go?

音声設定

速度設定

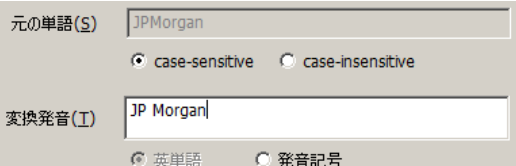


英語: 「単語数/分」設定

教育現場の例文をもとにwpm速度計測

ユーザー発音辞書: (アルファベット/発音記号)

注)基本的に辞書登録は不要。うまく読めない単語のみ利用。



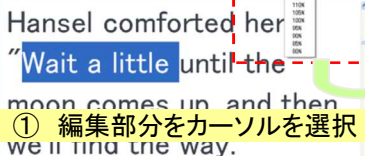
Professional

専用機能

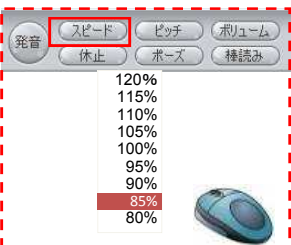
文章モード/対話モード: TAG編集機能 (単語~文章単位の個別音声編集)

TAG設定

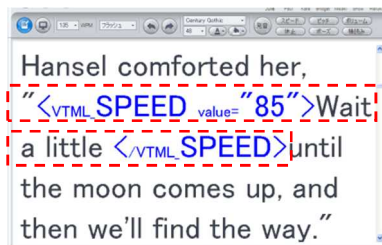
TAG編集



① 編集部分をカーソルを選択



② 編集内容を選択

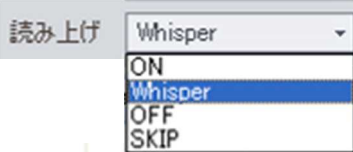


③ 選択部分を速度85%に設定

※ TAG編集はProfessional版のみ可能です。TAG編集されたデータは、DX/Lite版でも利用できます。編集モードではTAG付データ表示です。モニターモードではTAG設定は反映されますが、TAGのみ非表示になります。

対話モード: 個別音量調整(1行単位)

シャドウイング練習用データ作成

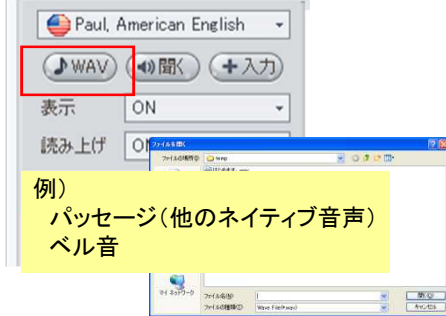


(例)

- 1 標準 [Paul] Hello !
- 2 Whisper [Paul] Hello !
- 3 標準 [Julie] Long time no see.
- 4 Whisper [Julie] Long time no see.

対話モード: wavファイル挿入

wavファイル挿入



例)

- パッセージ(他のネイティブ音声)
- ベル音

文書モード/対話モード:

再生時間計測



※ 「個別音量調整」機能は、DX/Lite版でも表示ならびに音声再生できます。CALL教室等での利用に最適です。

試聴



① ② ③ ④

- ① 再生 : ・文章の初めから再生
・マウスでマーキング選択された部分を再生
- ② カーソル位置再生: 任意に設定されたカーソル位置より再生開始(文書モード)
- ③ 停止
- ④ ポーズ/リスタート: 再生中のデータを任意に中断/再開

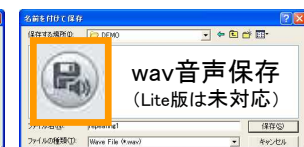
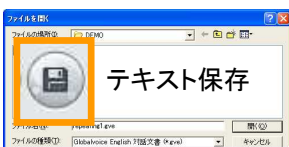
表示設定

シャドウイング練習用
(文書モード)



データ保存

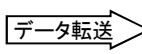
データ保存



テキストファイル/音声ファイルの活用

データ使用先で保管

テキストファイル
wav音声ファイル



※mp3データ変換の場合: wav→mp3ファイル変換ソフトを別途ご利用下さい。

活用事例



対応領域

GlobalvoiceEnglishを活用し、語学学習に必要な4つの領域に対応

リーディング
音読
リピーティング
シャドーイング



ライティング
文字校正時の音声確認



スピーキング
対話練習用
発表用音声
音声の指導用として



リスニング
携帯プレーヤー用音声作成
リスニング教材作成
リスニングテスト作成



「ことばの習得」、「知覚」、「認識」、「生成」のそれぞれの側面で、活用シーンが広がります。

製品仕様

対応OS	Windows 7/Vista 日本語版	
話者 VoiceTextエンジン	標準版仕様	Micro版仕様
	英語	日本語
	Julie(女声) Kate(女声) Paul(男声)	Misaki(女声) Haruka(女声) Show(男声)
	*1 オプション品	Bridget(女声)*1
CPU	1.5GHz以上	
メモリ	2GB以上	
必要ディスク容量	3GB以上	
出力音声形式	チャンネル数:モノラル	
サンプリング周波数	16kHz	
サンプリングビット数	16bit Linear PCM WAVE (*2)	

(*2) 音声ファイル形式は、携帯用プレーヤーで一般的なmp3ファイルではありません。mp3ファイルへのデータ変換は、市販のデータ変換ソフトウェアをご利用下さい。
(備考) GlobalvoiceEnglishは、あらかじめお客様により設定されたPC1台にソフトインストールしていただくことになります。同時に複数ライセンスをご利用の場合、必要ライセンス数をお求め下さい。

ソフトウェア機能

	Lite	DX	Professional
表示モード			
文書モード	○	○	○
対話モード	○	○	○
ウェブモード	○	○	○
テキスト編集機能			
TAG編集(文書/対話モード)	×	×	○
個別音量調整:1行単位(対話モード)	×	×	○
wavファイル挿入(対話モード)	×	×	○
再生時間測定	×	×	○
TAG編集表示 ON/OFF切替 (編集モード/モニタモード)	○	○	○
基本編集機能	○	○	○
ユーザー発音辞書登録	○	○	○
スピード	○	○	○
句点/センテンス、読点/カンマ時間設定	○	○	○
ピッチ	○	○	○
ボリューム	○	○	○
音声読み上げ/保存			
音声読み上げ	○	○	○
読み上げ部モニター表示(文書モード) ハイライト/フェードアウト/フェードイン/フラッシュ	○	○	○
テキスト保存(対話モード/文書モード)	○	○	○
音声ファイル保存	×	○	○

本内容は2013年1月現在のものです。お客様に断りなく製品仕様等の記載内容が変更される場合がございます。

価格(消費税別)

GlobalvoiceEnglish3	標準	イギリス英語付
アカデミーパック		
Lite	¥28,000	¥38,000
DX	¥70,000	¥95,000
Professional	¥120,000	¥150,000
個人利用用途		
Lite	¥40,000	¥50,000
アカデミーパック CALL教室セット(生徒卓40席の場合)		
GlobalvoiceEnglish3	標準	イギリス英語付
教卓 Pro × 1 生徒卓 Lite × 40	¥ 690,000	¥855,000
教卓 Pro × 1 生徒卓 DX × 40	¥ 1,090,000	¥1,295,000

上記金額に消費税は、含まれておりません、別途申し受けます。インストール、教育等の作業は、別途費用が発生します。

自由文入力で英語音声体験

<http://voicetext.jp/gv/>

製品に関するお問合せ
HOYAサービス株式会社 音声ソリューション事業部
〒169-8661 東京都新宿区高田馬場1-29-9
HOYAマーケティングビル10F
Tel. 03-3208-2516 E-mail: voice@mb.hoya.co.jp