

宮城大学 事業構想学群の学生が気になることを大調査！！ 旅行経験のある男女 1400 名に聞いた

「地域別観光の魅力とナイトライフに関する調査」

ナイトライフを知っている 20 代以下の人は、わずか 8.8%!

日本でナイトライフを充実させるには、家族連れや女性、おひとり様でも安心して楽しめる飲食店や、豊かな自然を満喫できる環境の整備が求められる！！

宮城大学の「経営情報管理」(担当：大嶋淳俊先生)を受講した学生と総合マーケティング支援を行なう株式会社ネオマーケティング(所在地：東京都渋谷区)では、世の中の動向をいち早く把握するために、独自で調査を行なっております。今回 2019 年 7 月 10 日(水)～2019 年 7 月 11 日(木)の 2 日間、全国の旅行経験がある男女を対象に「地域別観光の魅力とナイトライフ」をテーマにしたインターネットリサーチを共同で実施いたしました。報道の一資料として、ぜひご活用ください。

【調査概要】

1. 調査の方法：株式会社ネオマーケティングが運営するアンケートサイト「アイリサーチ」のシステムを利用した WEB アンケート方式で実施
2. 調査の対象：全国の旅行経験がある男女を対象に実施
3. 有効回答数：1,400 名
4. 調査実施日：2019 年 7 月 10 日(水)～2019 年 7 月 11 日(木)
5. 調査立案者：宮城大学 事業構想学群 3 年次 2 名〔大嶋ゼミ所属〕

◆「地域別観光の魅力とナイトライフに関する調査」学生 K.A.さんと S.T.さんからの感想

◆本企画の参加動機について

観光について調べていた際に、日本では観光地における夜間の活動、いわゆる“ナイトライフ”が外国に比べて少なく、訪日外国人から不満の声が上がっているという記事を見つけました。一方、宮城県では近年、夜間に動物園や水族館を行う動きがあり、日本人である私から見ても大変興味のある事例です。しかし、東北全体で考えるとナイトライフという概念そのものが浸透していないように感じます。そのような中で、オリンピックが行われる影響もあり、これから訪日外国人は増えていくことは確実にと考えられます。したがって、まず日本人が面白いと思える夜間観光を作り、そこから外国人観光客に対しても観光の幅を広げることが出来ればと思い、この企画を考えました。(K.A.さん)

私達が所属する大嶋ゼミの活動テーマの一つに「地域活性化と観光マーケティング」があり、今回の調査は今後のゼミ活動にも活かしていけると考えました。また、仙台空港では訪日外国人旅行者の増加に加え、LCCの台北線が通年運航したことなどが要因となり、利用者数が年々増えています。2020年には東京オリンピックの開催もあり、今後さらに日本を訪れる外国人が増える予想されます。そこでより多くの外国人を呼び込み東北のインバウンドを拡大していくために、観光地に求められていることや、外国人観光客を受け入れる体制や準備は整っているのかを調査したいと考えました。この調査により、東北の人々の観光に対する意識や、インバウンドを受け入れる上での不十分な面を見つけ出して今後の課題とし、東北がより活性化してほしいと考え、企画を考えました。(S.T.さん)

◆結果を見ての所感

「ナイトライフを知っている」と答えた 20 代の割合が想像より低く、驚きました。一方、夜間観光に対してのマイナスイメージも挙がったため、ナイトライフという言葉の周知よりもナイトライフに向けた環境の整備が必要だと感じました。(K.A.さん)

◆結果を見ての所感

観光客を増やすために改善したほうが良いことについての回答が地域によって違いがあり、観光に対する地域の課題や問題意識が地域によって異なることを改めて気づきました。また、東北ではおおよそ半数が外国人観光客の増加を期待すると回答しており、これから外国人観光客の増加によって地域を盛り上げていくきっかけにもなると思いました。(S.T.さん)

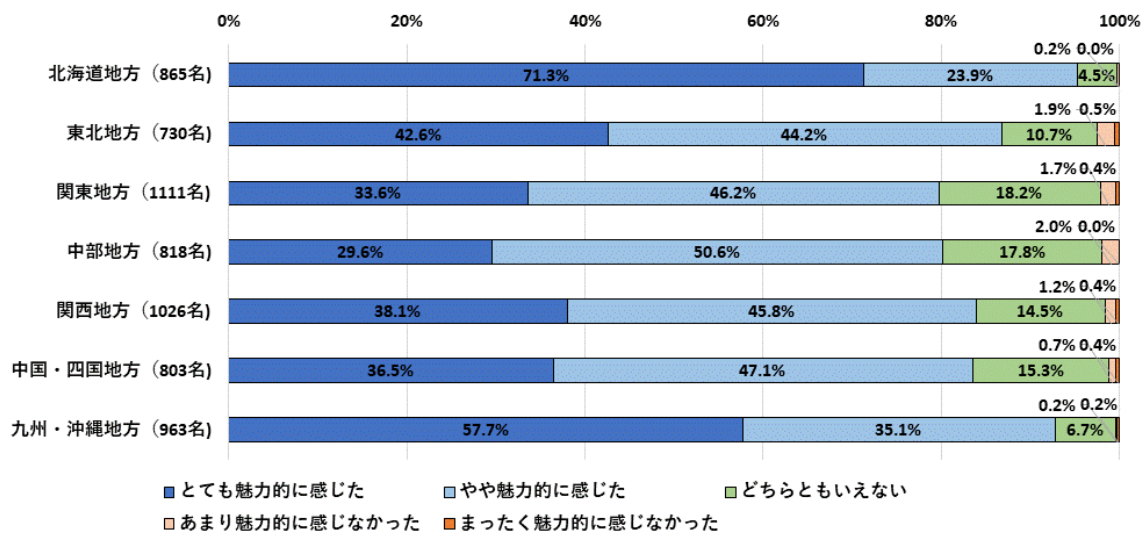
◆調査全体、本企画に参加したことに対する感想など

インターネット調査がどのような流れで行われるのかを詳しく知ることが出来た貴重な体験でした。特に、正確な情報を得るための設問設定に難しさを感じましたが、それと同時に自らの知見を広めることができました。(K.A.さん)

1400人に調査を行うという大変貴重な経験をさせていただきました。自分たちが本当に知りたいことを聞くための設問内容や構成を考えることは、自分が想像しているよりも容易なことではありませんでした。この経験を、これからの大学生活やその後の活動に活かしていきたいです。(S.T.さん)

本調査を通じて、観光面での日本全体の傾向と東北地域の位置づけがわかると共に、新たな観光市場として注目されているナイトライフの現状と課題が浮き彫りになり、今後のゼミや研究活動にも非常に有益な調査結果を得ることができました。このような機会を設けてくださったネオマーケティング様と大嶋先生に深く感謝申し上げます。(K.A.さん S.T.さん)

Q1. あなたが国内旅行として訪れたことのある地域について、それぞれどの程度魅力的に感じましたか。 (単数回答)



国内旅行として訪れたことのある地域について、それぞれどの程度魅力的に感じましたかをお聞きしました。「とても魅力的に感じた」と「やや魅力的に感じた」という回答の合計は、北海道地方から九州・沖縄地方のいずれの地域でも79.8～95.2%となりました。特に北海道、九州・沖縄で多いことが分かります。

【学生コメント】

全体的に、旅行で訪れた地域に対する満足度は高いことがわかりました。旅行先として選択している時点で、その地域に対してある程度の関心や興味を持っていると思うので、まずは興味を持ってもらうことが重要であると思いました。そのためには、効果的な情報発信やその土地ならではのコンテンツを充実させることが必要だと考えます。

また、私がいる東北地方は、魅力度では3位と比較的高い評価を受けており、嬉しく思いました。

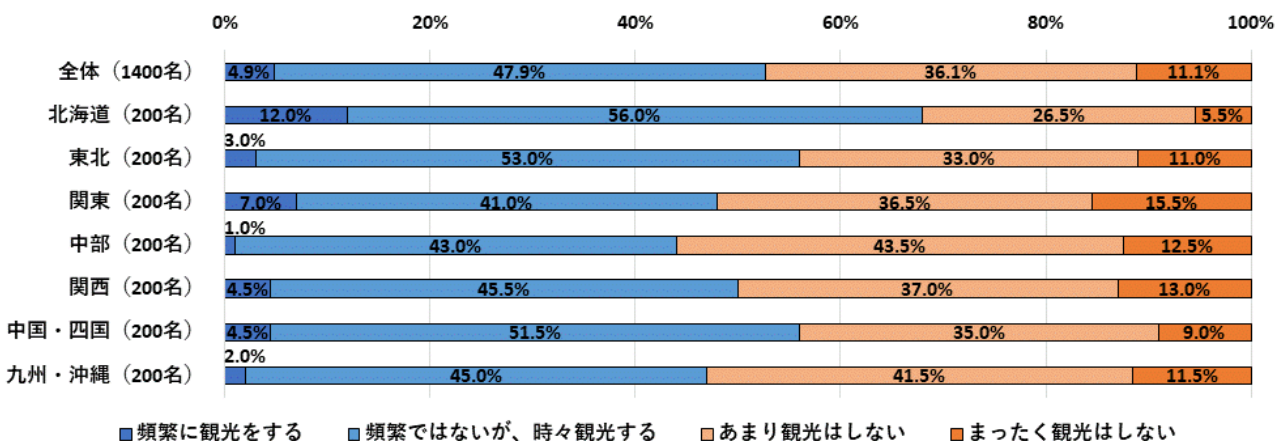
Q2. あなたが観光地に求めることとして、あてはまるものをすべて教えてください。(複数回答)【n=1400】

全体 (n=1400)		
1位	お手軽な料金設定	64.0%
2位	その地域ならではの美味しい料理	57.8%
3位	温泉	56.3%
4位	観光スポットの多さ	54.5%
5位	交通アクセス面の強化	52.9%
6位	とにかくのんびりできること	42.2%
7位	オリジナルなお土産	26.9%
8位	テーマパーク施設	21.7%
9位	美術館、博物館	20.6%
10位	お祭り・イベント	19.6%

旅行経験のある 1400 名に対して、観光地に求めることをお聞きしました。64.0%と半数以上の人から「お手軽な料金設定」が一番求められていることが分かりました。次いで、「その地域ならではの美味しい料理」が 57.8%と 2 位に、「温泉」が 56.3%と 3 位にランクインしています。

【学生コメント】

観光地に求めることとして、コンテンツ以上に料金設定が重視されていることに驚きました。料金の低さが観光地に足を運んでもらうための大きな要素の一つだと改めて気づきました。上位にある「地域ならではの美味しい料理」と「温泉」は東北にも豊富で、これからの可能性を感じました。これから魅力的なコンテンツを効果的に PR していくことが重要だと思います。

Q3. あなたは、ご自身がお住まいの都道府県にある観光地に観光をしますか。(単数回答)【n=1400】


住んでいる都道府県の観光地に観光をするかをお聞きしました。全体では、約半数の 47.9%の人が「頻繁ではないが、時々観光する」と回答しました。また、北海道から九州・沖縄のいずれの地域でも 41.0~56.0%の人が「頻繁ではないが、時々観光する」と回答しています。地域間で差はあるものの、約半数の人が住んでいる都道府県内の観光地に訪れることがあるようです。

【学生コメント】

どの地域でも、約半数が住んでいる都道府県の観光地を観光することがわかりました。このことから、観光地は観光客だけが楽しむものではなく、住んでいる人々がもっと楽しむことができる場所にしていくことが大事なのだと気づかされました。東北地域をみると、全国の平均レベルなので、まだまだ開拓の余地がありそうです。

PRESS RELEASE

2019. 8. 6

Q4. あなたがお住まいの都道府県の観光地に、観光客を増やすために改善した方がいいと思うことをすべて教えてください。(複数回答)【n=1400】

【全体】

全体 (n=1400)		
1位	交通アクセス面の強化	60.2%
2位	観光スポットの数	31.9%
3位	景観の整備	27.8%
4位	アクティビティ (体験できるもの) の充実度	25.1%
5位	お祭り・イベントのPR	24.6%
6位	地域独自の料理メニュー (料理店) の開発	23.1%
7位	温泉の整備・PR	23.0%
8位	オリジナルなお土産の開発	22.2%
9位	多言語への対応	21.9%
10位	写真映え (インスタ映え) スポットの整備・PR	18.6%

【各地方】

北海道 (n=200)		
1位	交通アクセス面の強化	69.5%
2位	観光スポットの数	28.5%
3位	景観の整備	25.0%
4位	温泉の整備・PR	24.5%
5位	お祭り・イベントのPR	24.0%
6位	アクティビティ (体験できるもの) の充実度	23.0%
7位	地域独自の料理メニュー (料理店) の開発	22.5%
8位	多言語への対応	20.5%
9位	料金の見直し	19.5%
10位	オリジナルなお土産の開発	18.0%

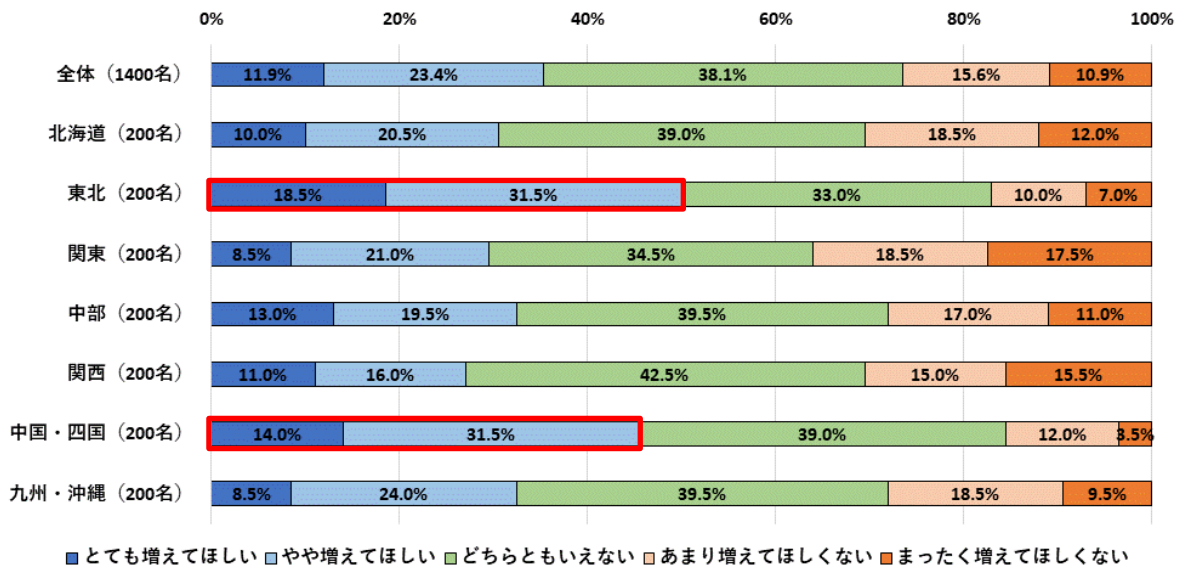
東北 (n=200)			関東 (n=200)			中部 (n=200)		
1位	交通アクセス面の強化	71.5%	1位	交通アクセス面の強化	45.0%	1位	交通アクセス面の強化	51.5%
2位	温泉の整備・PR	38.0%	2位	観光スポットの数	29.5%	2位	観光スポットの数	37.5%
3位	観光スポットの数	32.5%	3位	景観の整備	26.5%	3位	アクティビティ (体験できるもの) の充実度	29.0%
4位	お祭り・イベントのPR	32.5%	4位	オリジナルなお土産の開発	24.5%	4位	景観の整備	24.5%
5位	アクティビティ (体験できるもの) の充実度	32.0%	5位	多言語への対応	24.0%	5位	お祭り・イベントのPR	24.5%
6位	景観の整備	31.5%	6位	お祭り・イベントのPR	24.0%	6位	温泉の整備・PR	22.5%
7位	地域独自の料理メニュー (料理店) の開発	28.0%	7位	アクティビティ (体験できるもの) の充実度	22.5%	7位	地域独自の料理メニュー (料理店) の開発	22.5%
8位	オリジナルなお土産の開発	26.5%	8位	料金の見直し	22.0%	8位	オリジナルなお土産の開発	20.5%
9位	多言語への対応	21.0%	9位	地域独自の料理メニュー (料理店) の開発	22.0%	9位	料金の見直し	19.0%
10位	写真映え (インスタ映え) スポットの整備・PR	21.0%	10位	温泉の整備・PR	19.5%	10位	多言語への対応	17.0%
11位	テーマパーク施設の整備・PR	19.5%	11位	写真映え (インスタ映え) スポットの整備・PR	15.0%	11位	写真映え (インスタ映え) スポットの整備・PR	17.0%
12位	料金の見直し	16.0%	12位	テーマパーク施設の整備・PR	9.5%	12位	写真映え (インスタ映え) スポットの整備・PR	16.0%
						13位	テーマパーク施設の整備・PR	16.0%
						14位	美術館・博物館の整備・PR	10.0%

関西 (n=200)			中国・四国 (n=200)			九州・沖縄 (n=200)		
1位	交通アクセス面の強化	52.0%	1位	交通アクセス面の強化	68.0%	1位	交通アクセス面の強化	64.0%
2位	多言語への対応	27.0%	2位	景観の整備	37.0%	2位	観光スポットの数	32.0%
3位	観光スポットの数	27.0%	3位	観光スポットの数	36.5%	3位	景観の整備	23.5%
4位	景観の整備	26.5%	4位	地域独自の料理メニュー (料理店) の開発	28.5%	4位	アクティビティ (体験できるもの) の充実度	23.5%
5位	お祭り・イベントのPR	25.0%	5位	アクティビティ (体験できるもの) の充実度	25.0%	5位	多言語への対応	23.0%
6位	アクティビティ (体験できるもの) の充実度	20.5%	6位	オリジナルなお土産の開発	25.0%	6位	写真映え (インスタ映え) スポットの整備・PR	22.5%
7位	オリジナルなお土産の開発	19.0%	7位	お祭り・イベントのPR	23.0%	7位	オリジナルなお土産の開発	22.0%
8位	料金の見直し	18.5%	8位	写真映え (インスタ映え) スポットの整備・PR	21.0%	8位	地域独自の料理メニュー (料理店) の開発	21.5%
9位	写真映え (インスタ映え) スポットの整備・PR	17.0%	9位	多言語への対応	20.5%	9位	温泉の整備・PR	21.0%
10位	地域独自の料理メニュー (料理店) の開発	16.5%	10位	温泉の整備・PR	20.0%	10位	お祭り・イベントのPR	19.5%
	温泉の整備・PR	15.5%		テーマパーク施設の整備・PR	16.5%		料金の見直し	16.0%

お住まいの都道府県の観光地に、観光客を増やすために改善した方がいいと思うことをお聞きしました。全体では1位の「交通アクセス面の強化」が60.2%と、2位の「観光スポットの数」と28.3%もの大差をつけてランクインしていました。

【学生コメント】

1位はどの地域も同じですが、2位以下に違いがみられます。地域ごとに重視することや、力を入れて取り組んでいることが異なるようです。観光では不慣れな土地を巡るため、交通の便利さは重要であると思います。しかし、観光客が多くない地域の交通面強化が難しい現状や、地域住民との兼ね合いなど、交通面を変えることには多くの課題があるのだと考えます。東北については、地域別のみで唯一「温泉地の整備・PR」が上位にあり、これから優先的に改善していくべきポイントだとわかりました。

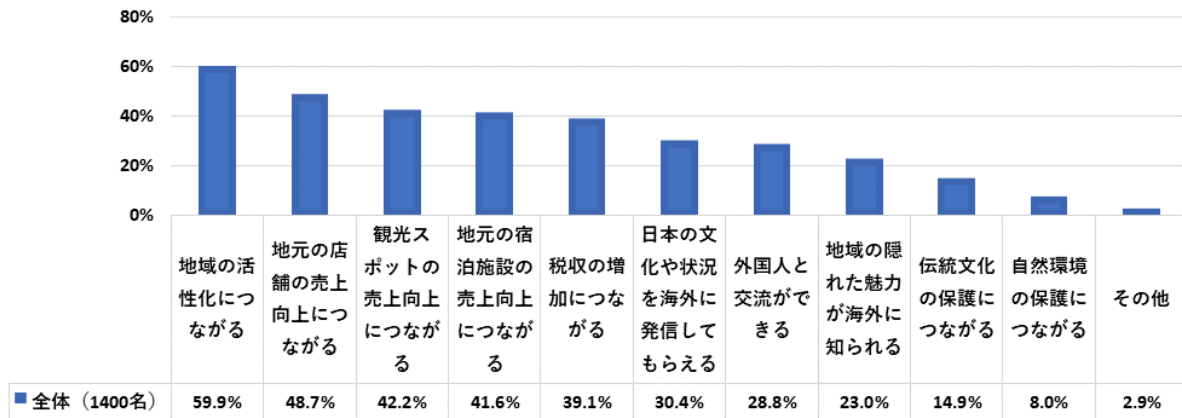
Q5. ご自身がお住まいの都道府県に、外国人観光客が増えてほしいですか。(単数回答)【n=1400】


ご自身がお住まいの都道府県に、外国人観光客が増えてほしいかをお聞きました。「とても増えてほしい」と「やや増えてほしい」の合計は、全体では35.4%と4割を下回り、あまり高いとは言えない結果となっています。ただし地方別で見ると、東北では50.0%、中国・四国では45.5%とおよそ半数が、外国人観光客が増えてほしいと思っているようです。外国人観光客が増えることによるインバウンドの盛り上がりを期待する声もありそうです。

【学生コメント】

どの地域でも、「どちらともいえない」の回答が一番大きな割合を占めていることから、まだ外国人観光客の増加についてわからない面が多いのだと推測しました。東北や中国・四国地域では、他の地域に比べて外国人観光客数が少ない状況なので、外国人観光客の増加によって地域を盛り上げていきたいという思いが込められているのではないかと考えます。そのため、新たに着手できることもいろいろとありそうです。

Q6. 外国人観光客が増えることによるメリットだと思えることを教えてください。(複数回答)【n=1400】

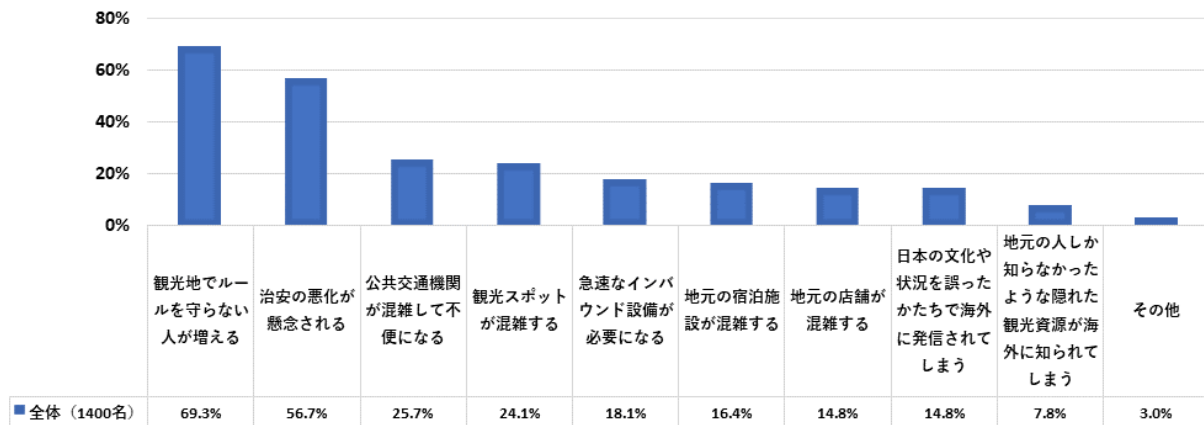


外国人観光客が増えることによるメリットだと思えることをお聞きしました。「地域の活性化につながる」という回答が 59.9%と最も多い結果となっています。次いで、「地元の店舗の売上向上につながる」が 48.7%、「観光スポットの売上向上につながる」が 42.2%と続きます。特に地方経済への貢献という点で、メリットが期待されていることが伺える結果となりました。

【学生コメント】

外国人観光客が増えるメリットとしては、「地域の活性化」がトップですが、2位以降は経済的な面を強く期待していることがわかりました。外国人観光客の消費を促して地方経済の活性化につなげるためにも、魅力的なコンテンツを充実させることが必要だと考えます。

Q7. 外国人観光客が増えることによるデメリットだと思えることを教えてください。(複数回答)【n=1400】

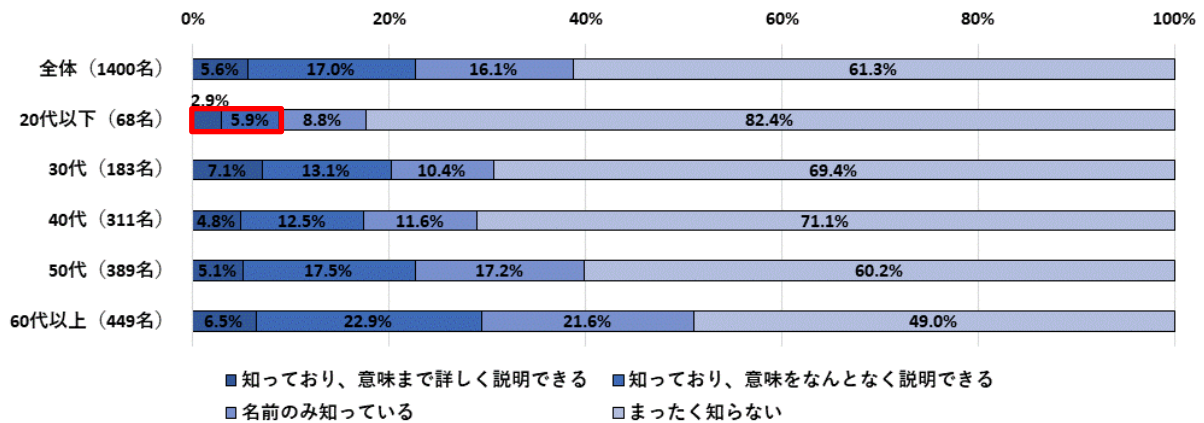


外国人観光客が増えることによるデメリットだと思えることをお聞きしました。「観光地でルールを守らない人が増える」が 69.3%と最も多く、次いで「治安の悪化が懸念される」が 56.7%と続きます。次の「公共交通機関が混雑して不便になる」と回答した人の割合は 25.7%となり、その間には 31 ポイントの比較的大きな差があります。特に「観光地でルールを守らない人が増える」と「治安の悪化が懸念される」ことが懸念されているようです。

【学生コメント】

デメリットについて、「観光地でルールを守らない人が増える」と、「治安の悪化が懸念される」の割合が高いことは予想通りでした。すでに京都などで、外国人観光客が増えすぎたことで様々な問題が発生し、テレビや新聞で取り上げられています。外国人観光客の増加を推し進める上で、地域の住民の生活についてももしっかり考慮することが重要だと考えます。

Q8. あなたは、「ナイトライフ」という言葉をご存知でしょうか。(単数回答)【n=1400】

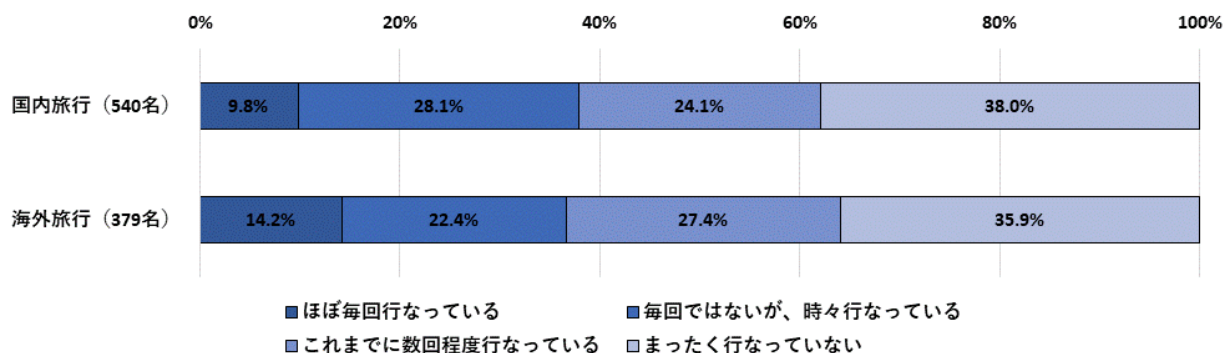


「ナイトライフ」という言葉を知っているかをお聞きしました。「知っている、意味まで詳しく説明できる」、「知っている、意味をなんとなく説明できる」と回答した人の合計は、全体では 22.6%となりました。また、20代以下ではわずか 8.8%人しか知らなかったのに対し、30代から60代以上では 17.3~29.4%と知っている人の割合が多いという結果になりました。

【学生コメント】

「ナイトライフ」という言葉は 20代以下では浸透していない一方、年代があがるにつれ認知度も上昇する傾向にあります。これは年を重ねるにつれ、旅行の経験も増え、旅行に対して求めるものが多様化するからではないかと考えました。年代によってばらつきはありますが、「まったく知らない」と答えている人も多く、ナイトライフという言葉がまだ一般的ではないことがわかりました。「ナイトライフ」を広めて行くには、まず概念自体をわかりやすく整理して発信していく必要があります。

Q9. 「ナイトライフ」をご存知の方にお伺いします。あなたは、以下の旅行の際にナイトライフを経験しましたか。※ここでのナイトライフとは、観光における夜の過ごし方やアクティビティのことです。(単数回答)



「ナイトライフ」を知っている方に対して、国内旅行・海外旅行の際にナイトライフを行なうかお聞きしました。「まったく行っていない」と回答した人は、国内旅行では 38.0%、海外旅行では 35.9%となっています。半数以上の人少なくとも 1回はナイトライフを行なっていることが伺えます。また、国内旅行と海外旅行とでナイトライフの経験に大きな違いはないようです。

【学生コメント】

ナイトライフを行っている人の割合が一定数あり、「ほぼ毎回行っている」と答えた人もいることに驚きました。一方、ナイトライフという言葉を知っていても、「まったく行っていない」と答えた層が 3~4割もあり、「〇〇をしたい」という目的意識がないために行動に繋がらないのではないかと考えました。

Q10. ナイトライフを経験したことがある方にお伺いします。あなたが過ごしたナイトライフは、具体的にどのような内容でしたか。(自由回答)【n=360】

- ・ライトアップされた観光地見学 深夜のショッピング、外食やカフェ (女性 43 歳)
- ・旅先の高知城のプロジェクションマッピング。幻想的でとてもきれいだった。(女性 46 歳)
- ・火を使ったイベントに参加した (男性 62 歳)
- ・その地域で美味しいと評判の店で食事をし、洒落たバーに行く。これは海外でのことだが、地元の人しか行かないようなディスコ (クラブ) に行く。(女性 45 歳)
- ・ハワイ 昼間は観光客で賑わっていたが夜は地元のホームレスが浜場で寝泊まりをして吃驚した (男性 79 歳)
- ・すすきので食事後、アイスクリームバーに行きソフトクリームに数種類のブランデーをかけて食べるバーで過ごす。老舗のバーも楽しい。ルサカでカジノ。ロンドンでパブ、クラブ、ホテルのバー大好き。(女性 67 歳)
- ・海外であれば、海の近く、川の近くなどで、散歩して、バールに入っていっぱい飲むなどの楽しみ方をしています。(女性 51 歳)

ナイトライフを経験したことがある方に対して、具体的にどのようなナイトライフを過ごしたかをお聞きしました。その結果、一言にナイトライフといっても様々なエピソードがあることがわかりました。バーやクラブに行くといったエピソードや、夜の観光地でホームレスが寝泊まりしていて驚いた、などというエピソードも集まっています。

【学生コメント】

国内外問わず皆さん様々なナイトライフを楽しまれていることがわかりました。ライトアップやプロジェクションマッピング・バーなど、夜の特性を生かしたナイトライフを過ごしている方が多いようです。一方、「深夜のショッピングや外食」「海や川の近くの散歩」などのエピソードもあり、夜間に行くことで、昼間とはまた違う特別感を感じているのではないかと考えます。

Q11. あなたがお住まいの都道府県で、ナイトライフを充実させるとした場合、どのようなものがあればいいと思いますか。(自由回答)【n=542】

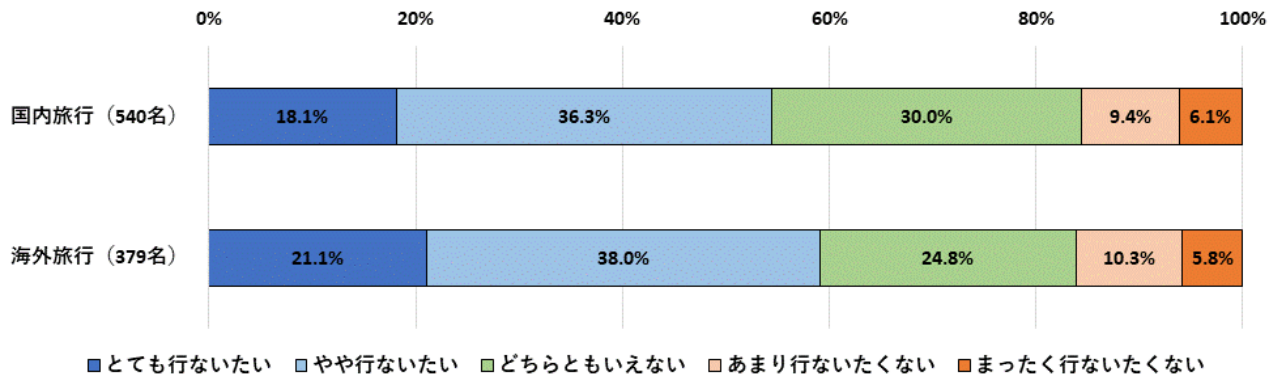
- ・夜景がきれいな場所が函館以外、あまりないと思います。山は多いので、展望台を整備して、夜景を眺められる場所で、カフェなども整備すれば、もっとナイトライフを満喫できると思います。(女性 51 歳、北海道)
- ・女性でも安心していけるセーフコースをまとめる (女性 68 歳、青森県)
- ・夜の観光に便利な交通機関 (バスや鉄道) を該当時間帯に増発や臨時運転させる。(男性 44 歳、東京都)
- ・小高い農園にテラスを設け盆地の夜景をたのしむ (男性 71 歳、山梨県)
- ・自然を感じるイベント。キャンプファイヤーなど皆で楽しく交流できる子供も大人もワクワクする歌や音楽、ダンスにクイズ。(男性 61 歳、愛知県)
- ・歴史にあまりにこだわりすぎると、地域の発展が歴史優先で、阻害されがちになるので、思いきった規制緩和が必要。(男性 58 歳、奈良県)
- ・おひとり様でも大丈夫な食事処、ワンショットバーなど 家族でも利用しやすい居酒屋や食事処 (女性 51 歳、広島県)
- ・観光地で夜もぶらぶら散歩しながら楽しめるいろいろな屋台が並ぶ広場の設置 (女性 56 歳、香川県)
- ・地元の人達に自慢できる画像を作成してもらう。 地元の人が一番わかるかも。(女性 59 歳、鹿児島県)

自分が住んでいる都道府県でナイトライフを充実させる案をお聞きました。その結果、施設やお店、臨時の交通機関を設けたりと、設備環境面や交通面に対する様々な案が集まりました。特に、家族連れや女性、おひとり様でも安心して楽しめる飲食店や、日本の豊かな自然を満喫できる環境の整備を求める声が多くあるようです。

【学生コメント】

自然を活用した案が多く挙げられており、ナイトライフの内容をアクティビティの体験というよりは、夜景を楽しみ、落ち着いた時間を過ごすものとして捉えている方が多いようです。また、交流ができるイベント開催やおひとり様でも大丈夫な食事処など、大人数で楽しめるものから一人でも気兼ねなく過ごせるものまで、興味深い案が集まりました。これらを実現していけば、ナイトライフという新たな市場が大きく拓けそうです。

Q12. あなたは、以下の旅行の際にナイトライフをどの程度希望されますか（単数回答）

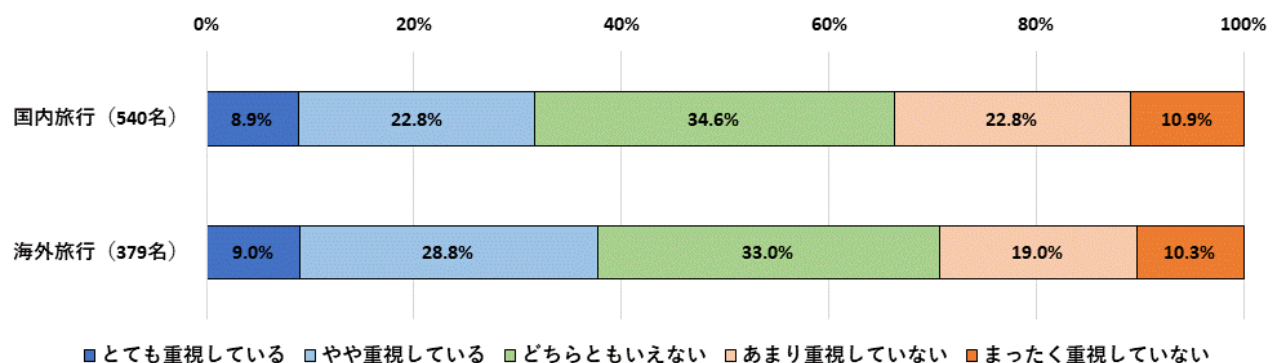


「ナイトライフ」をご存知の方に対して、国内旅行や海外旅行に行く際にナイトライフをどの程度希望するかをお聞きしました。「とても行きたい」、「やや行きたい」と回答した人の合計は、国内旅行では 54.4% となり、海外旅行では 59.1% となっています。半数以上の人々が旅行の際にナイトライフを希望することがわかりました。

【学生コメント】

ナイトライフに対する需要がこれほどあることに驚きました。「どちらともいえない」と回答している層に対しては、目的意識を持たせる施策を行うことで、今後「とても行きたい」「やや行きたい」と考える層に変えていくことが出来るのではと考えます。

Q13. あなたは、以下の旅行の際にナイトライフがあることをどの程度重視していますか。（単数回答）

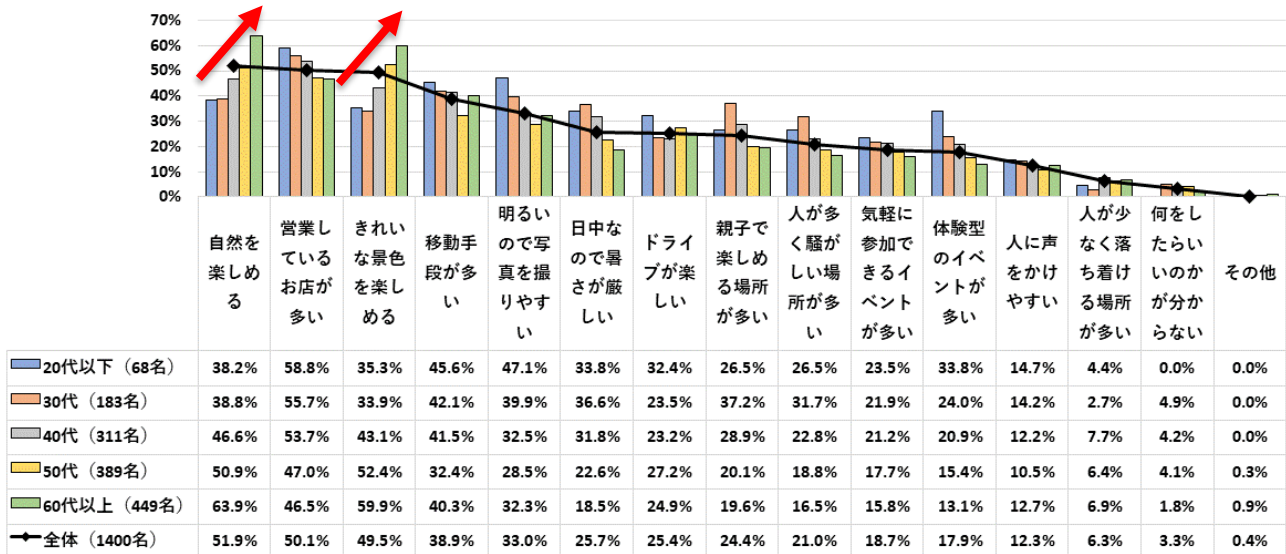


国内旅行や海外旅行でナイトライフをどの程度重視するかをお聞きしました。「とても重視している」、「やや重視している」と回答した人の合計は、国内旅行では 31.7% となり、海外旅行では 37.8% となっています。

【学生コメント】

Q12 ではナイトライフに対する需要の高さが窺えましたが、現時点ではナイトライフの内容や有無と旅行を関連付けて考えている割合はまだあまり高くはないようです。しかし Q12 同様、ナイトライフの内容を充実させていくことで、ナイトライフを旅行において重視する割合は高まると考えます。

Q14. 昼間観光のイメージにあてはまるものをお答えください。(複数回答)【n=1400】

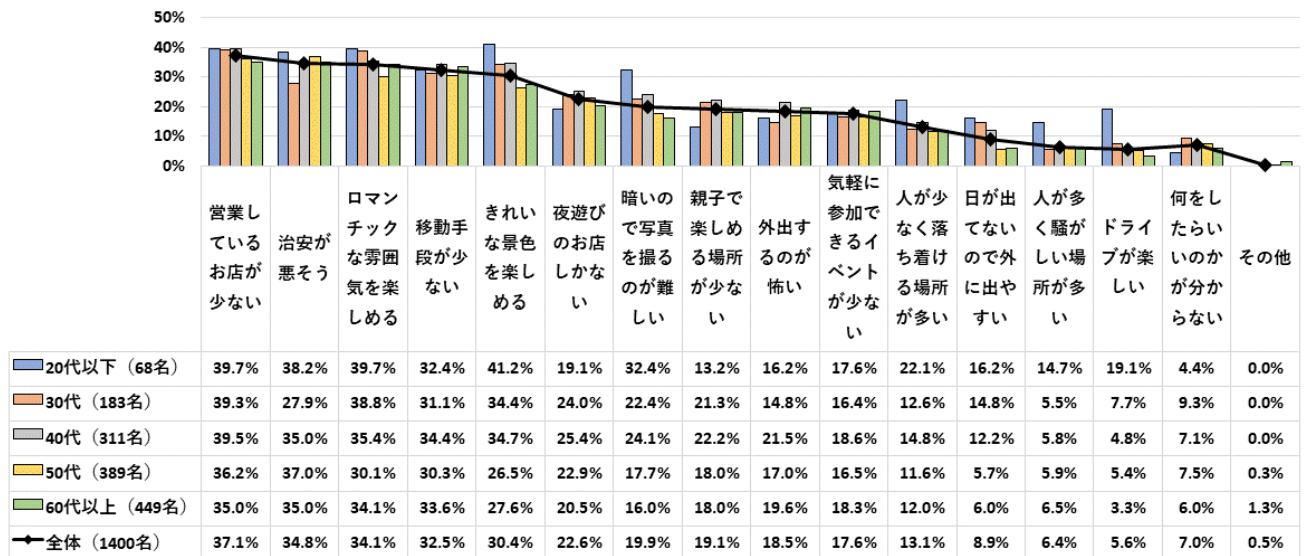


旅行経験のある1400名に対して、昼間観光のイメージをお聞きしました。全体では、「自然を楽しめる」と回答した人が51.9%と最も多く、次いで、「営業しているお店が多い」が50.1%、「きれいな景色を楽しめる」が49.5%と続きます。年代別で見ると、「自然を楽しめる」は20代以下では38.2%、30代では38.8%であるのに対し、40代では46.6%、50代では50.9%、60代以上では63.9%となりました。また、「きれいな景色を楽しめる」は20代以下では35.3%、30代では33.9%であるのに対し、40代では48.1%、50代では52.4%、60代以上では59.9%となっています。年代が上がるほど、自然の中で過ごすことや、きれいな景色を眺めることに楽しみを感じる人が多いことが伺える結果となりました。

【学生コメント】

「明るいのので写真を撮りやすい」というイメージに対して、20代以下では約半数がそのようなイメージを持っていると回答しています。私自身、SNSを通じて様々な人が旅先での写真をアップロードしているのをよく目にします。したがって、納得のいく結果であると言えます。また、「自然を楽しめる」「きれいな景色を楽しめる」というイメージへの回答は年代が上がるごとに増えている一方で、「体験型のイベントが多い」というイメージへの回答は年代が上がるごとに減っています。このことから年代が上がるにつれ、昼夜観光は「見て楽しむ」イメージが強くなると思われるます。

Q15. 夜間観光のイメージにあてはまるものをお答えください。(複数回答)【n=1400】



夜間観光のイメージをお聞きしました。全体では、「営業しているお店が少ない」と回答した人が37.1%と最も多く、次いで、「治安が悪そう」が34.8%、「ロマンチックな雰囲気を楽しめる」が34.1%と続きます。観光地は通常夜間遅くまで営業していることはなく、また地域によっては店舗も早くに閉まってしまうこともあります。治安という面でも、夜間観光を行う心理的なハードルとなっているのではないのでしょうか。

【学生コメント】

夜間観光を促進するためには、営業時間の短さだけでなく、治安に対する不安感やイベントへの参加のしにくさなど、いくつかのハードルがありそうです。しかし、ロマンチックな雰囲気やきれいな景色を楽しめると答えている割合がどの年代も比較的高いため、ハードルとなっている問題に対処すれば、さらなる夜間観光の促進に繋がると考えます。

■引用・転載時のクレジット表記のお願い

※本リリースの引用・転載は、必ずクレジットを明記していただきますようお願い申し上げます。
 <例>「総合マーケティング支援を行なうネオマーケティングが実施した調査結果によると……」

■「ネオマーケティング」

URL : <https://www.neo-m.jp/>