

全国の20歳以上の方に聞いた

「地域別のお中元に関する調査」

**お中元を贈る予定のある人は全体では2割しかいないが、
60代以上では半数以上の人がお中元を贈る予定！**

**お中元を贈る主な相手は、上司・取引先よりも親・親戚！
もらって嬉しいと思うお中元TOP3は、精肉・洋菓子・ビール！！**

総合マーケティング支援を行なう株式会社ネオマーケティング（所在地：東京都渋谷区）では、世の中の動向をいち早く把握するために、独自で調査を行なっております。今回2019年6月28日（金）～2019年7月1日（月）の4日間、お中元を今年贈る予定だという男女900名を対象に、お中元に関する実態を調査するため、インターネットリサーチを実施いたしました。

<調査背景>

今年も上半期が終わりました。そろそろお世話になった方へお中元を贈ろうと考え始めている時期と思います。でも、毎年お中元を送っていると、今年は何を送ったらいいのかわかっている人も多くはないでしょうか。そこで今回は、お中元を贈る予定やお中元を贈る予定のある相手、もらって嬉しいと思うお中元など「お中元」に関する調査を行いました。報道の一資料として、ぜひご活用ください。

【調査概要】

1. 調査の方法：株式会社ネオマーケティングが運営するアンケートサイト「アイリサーチ」のシステムを利用したWEBアンケート方式で実施
2. 調査の対象：アイリサーチ登録モニターのうち、お中元を今年贈る予定の男女を対象に実施
3. 有効回答数：900名（地域別で計900名）
4. 調査実施日：2019年6月28日（金）～2019年7月1日（月）

「地域別のお中元に関する調査」リリースサマリー

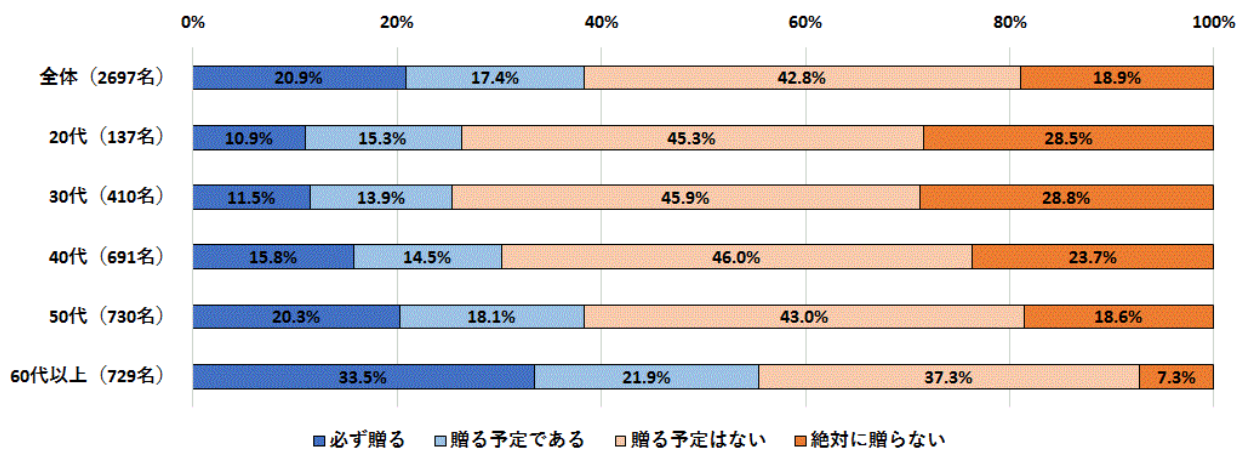
◆お中元を贈る予定がある人は全体では2割だが、60代以上では半数以上がお中元を贈る！
全回答者2697名中、わずか20.9%の人がお中元を贈る予定があると回答。しかし、年代が上がるほど、お中元を贈る予定のある人は増加する傾向にあり、60代以上では55.4%がお中元を贈る予定がある。

◆お中元を贈る相手は、社会的にお世話になる相手よりもプライベートでお世話になる親族！
42.5%の人が「その他の親戚」に、31.9%の人が「親」にお中元を贈る予定があると回答。一方、「職場の上司」や「取引先」、「恩師・お世話になった人」に送る人の割合は8.2～19.3%にとどまった。

◆もらって嬉しいと思うお中元TOP3は、精肉・洋菓子・ビール！
「精肉・ハム・ソーセージ」が49.7%の人から嬉しいと回答されており、1位に。次いで「洋菓子」が45.1%で2位に、「ビール」が42.7%で3位にランクイン。

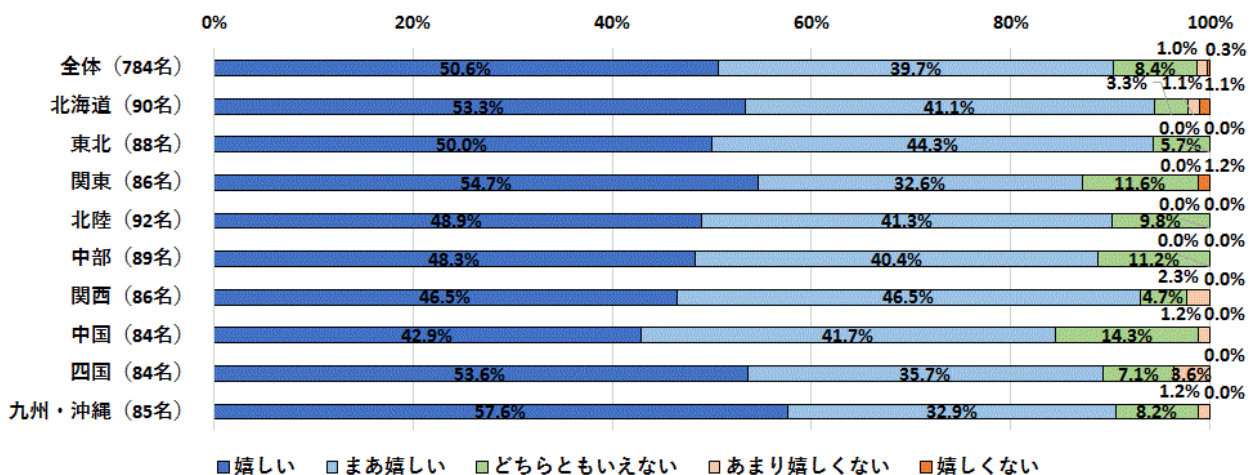
全体 (n=900)		
1位	精肉・ハム・ソーセージ	49.7%
2位	洋菓子	45.1%
3位	ビール	42.7%

Q1. 今年のお中元について、あなたのご予定を教えてください。(単数回答)【n=2697】



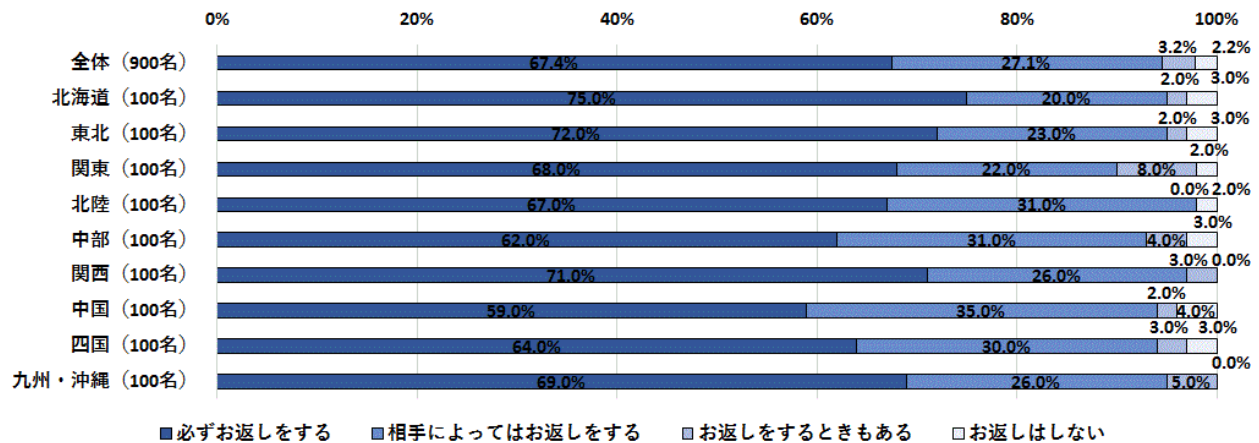
まず、今回のアンケートの全回答者 2697 名に対して、今年のお中元についての予定をお聞きしました。「必ず贈る」、「贈る予定である」の合計は、全体では 38.3%となりました。また、20代では 26.2%、30代では 25.4%であるのに対し、40代では 30.3%、50代では 38.4%、60代以上では 55.4%となっています。年代が上がるほど、お中元を重視しているといえそうです。

Q2. お中元をもらったことがある方に伺います。お中元をもらった時のあなたのお気持ちをお答えください。(単数回答)【n=784】



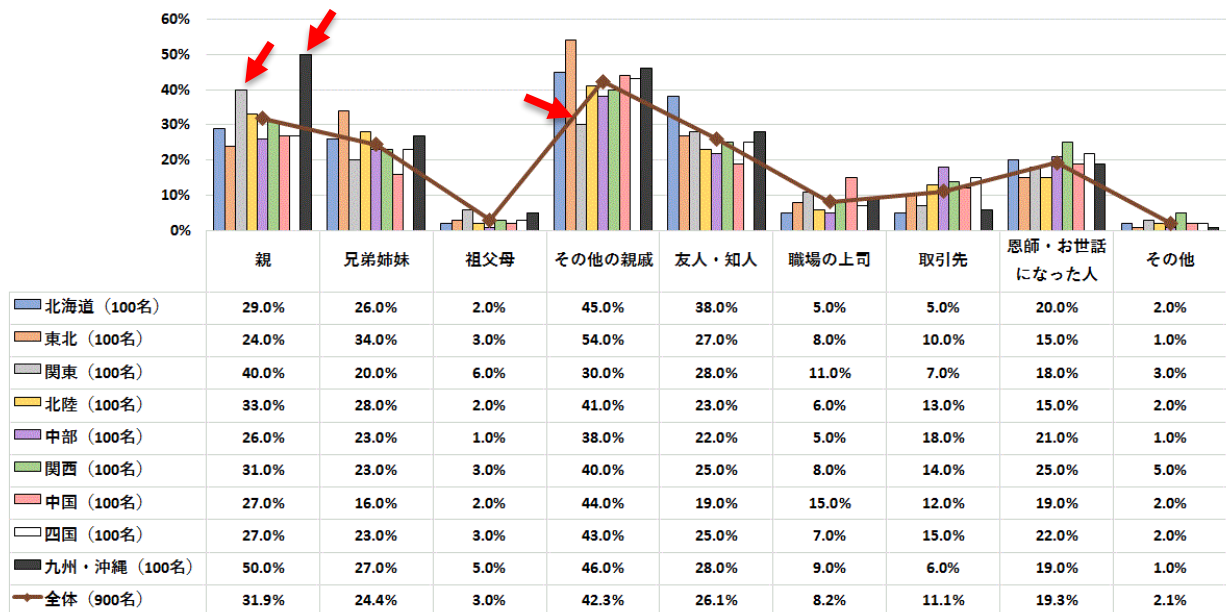
お中元をもらったことがある 784 名に対して、お中元をもらった時の気持ちについてお聞きしました。「嬉しい」、「まあ嬉しい」の合計は、全体では 90.3%にのぼりました。北海道から九州・沖縄のいずれの地域でも 84.6~94.4%の人が「嬉しい」、「まあ嬉しい」と回答したことより、どの地域の人もほとんどの人がお中元をもらったなら嬉しいと思うようです。

Q3. 思わぬ方にお中元をもらった場合や初めてお中元をもらった場合、贈り物のお返しをしますか。 ※もらったことがない方も、想定してお答えください。(単数回答)【n=900】



北海道から九州・沖縄までの各地方 100 名の合計 900 名に対して、思わぬ方にお中元をもらった場合や初めてお中元をもらった場合に贈り物のお返しをするかをお聞きしました。67.4%と半数以上の方が「必ずお返しをする」と回答していました。また、北海道から九州・沖縄のいずれの地域でも 59.0～75.0%の人が「必ずお返しをする」と回答しており、地域差はあまりないようです。

Q4. あなたが今年、お中元を贈る予定の方をすべてお答えください。 ※まだ具体的に決まっていな方は、贈る可能性がある方をお答えください。(複数回答)【n=900】



今年、お中元を贈る予定の方をお聞きしました。42.3%と半数近くの方が「その他の親戚」にお中元を贈る予定があると回答していました。次いで、「親」が31.9%と続きます。一方、地域別でみると「職場の上司」や「取引先」、「恩師・お世話になった人」に送る人の割合は 8.2～19.3%となりました。お中元は、社会的にお世話になる相手よりもプライベートでお世話になる親族に贈るものであることが伺える結果となりました。また、全体の結果と比べると、「親」にお中元を贈ると回答した人は関東では 40.0%、九州・沖縄では 50.0%と多かったです。反対に、「その他の親戚」にお中元を贈ると回答した人は、関東では 30.0%と少なかったです。地域によってお中元を贈る相手・贈らない相手がいることが伺える結果となりました。

PRESS RELEASE

2019. 7. 12

Q5. 今年お中元で贈ろうと思っているものについて、当てはまるものをそれぞれお答えください。(単数回答)

親(287名)			兄弟姉妹(220名)		
1位	ビール	19.2%	1位	ビール	22.3%
2位	洋菓子	9.1%	2位	フルーツ・野菜	13.2%
	ジュース・コーヒー・紅茶・お茶	9.1%	3位	洋菓子	11.4%
3位	精肉・ハム・ソーセージ	8.7%			

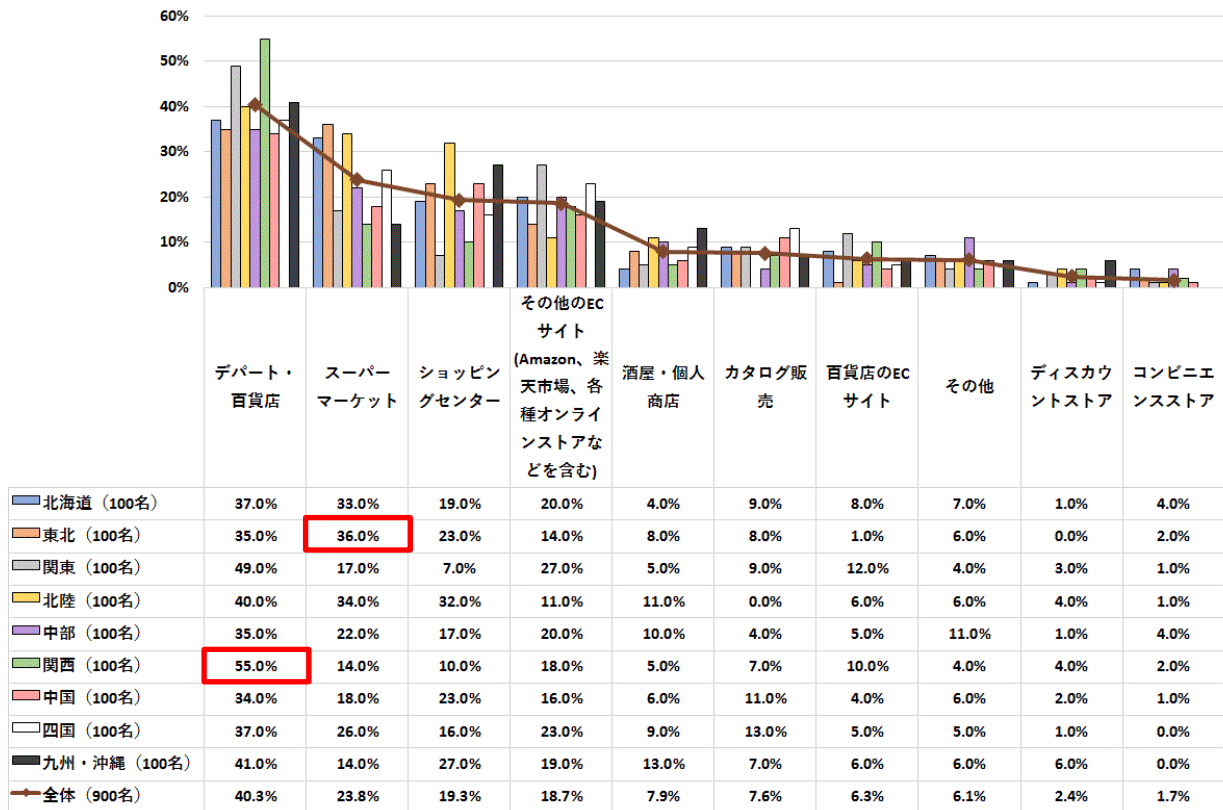
祖父母(27名)			その他の親戚(381名)		
1位	ビール	18.5%	1位	ビール	18.9%
	和菓子	18.5%	2位	精肉・ハム・ソーセージ	10.8%
2位	精肉・ハム・ソーセージ	11.1%	3位	フルーツ・野菜	9.4%
	カタログギフト	11.1%			
3位	洋菓子	7.4%			
	ジュース・コーヒー・紅茶・お茶	7.4%			
	魚介・珍味	7.4%			
	梅干し・漬物・佃煮	7.4%			

友人・知人(235名)			職場の上司(74名)		
1位	ビール	16.6%	1位	ビール	33.8%
2位	フルーツ・野菜	15.7%	2位	精肉・ハム・ソーセージ	9.5%
3位	洋菓子	12.3%	3位	和菓子	8.1%

取引先(100名)			恩師・お世話になった人(174名)		
1位	ビール	25.0%	1位	ビール	20.7%
2位	ジュース・コーヒー・紅茶・お茶	15.0%	2位	精肉・ハム・ソーセージ	11.5%
3位	洋菓子	11.0%	3位	洋菓子	9.8%

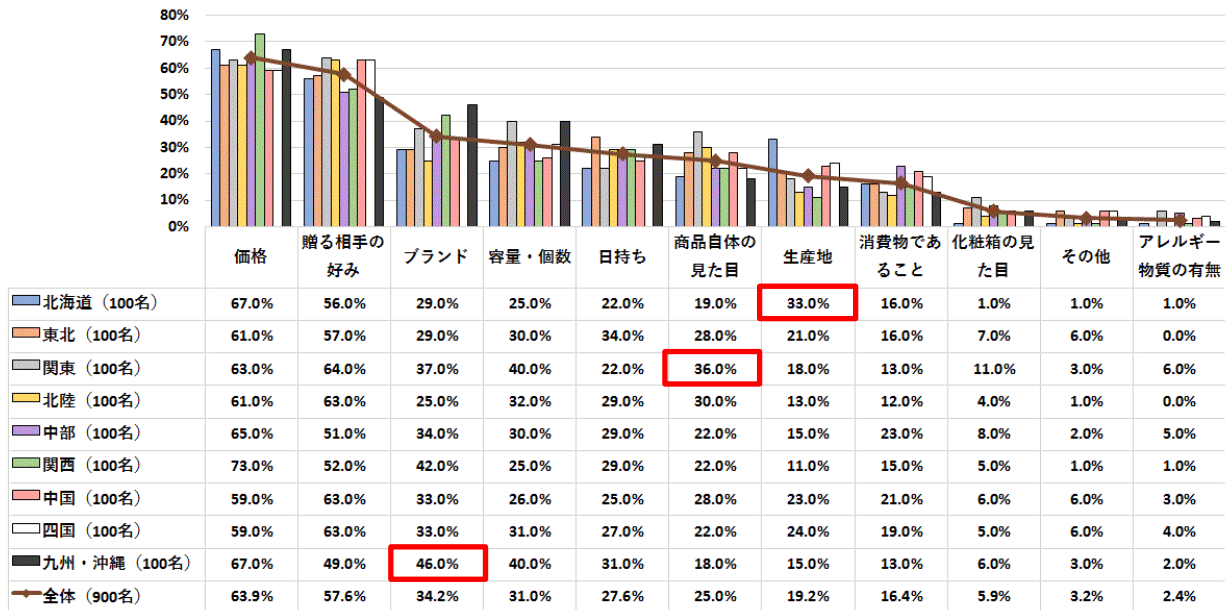
今年お中元で贈ろうと思っているものについてお聞きしました。どの相手に対しても1番選ばれていたのは「ビール」でした。特に職場の上司に対して、1位のビールは2位以下と24.3%もの大差をつけて選ばれていることがわかります。

Q6. あなたは普段どこでお中元を購入しますか。※自分で購入しない方は、購入者の購入場所が分かればお答えください。分からない方は購入するとしたらどこで購入するか想定してお答えください。※初めて購入予定の方は、購入しようと思う場所をお答えください。(複数回答)【n=900】



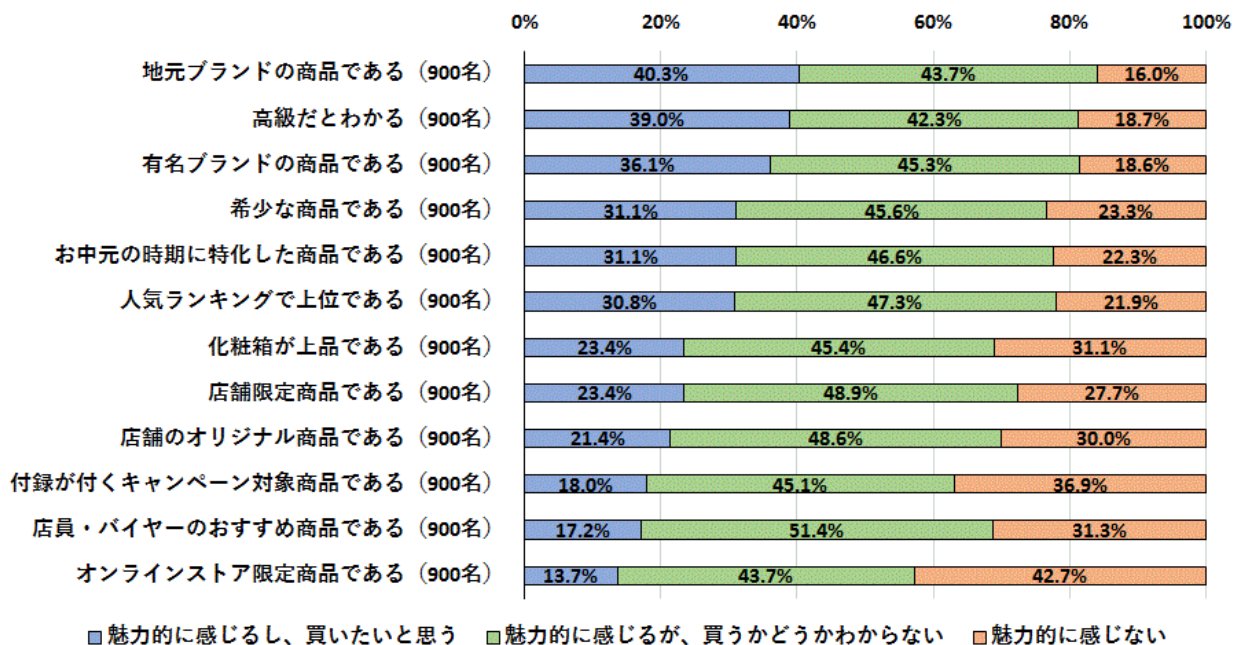
普段どこでお中元を購入するかについてお聞きしました。全体で見ると、「デパート・百貨店」と回答している人が40.3%と最も多い結果となりました。特に、関西では55.0%の人が「デパート・百貨店」で購入している傾向にありました。ただし、東北では「デパート・百貨店」が35.0%、「スーパーマーケット」が36.0%となり、「スーパーマーケット」でお中元が最も購入されているという結果になっています。

Q7. あなたが、お中元を選ぶ際に重視することをすべてお答えください。(複数回答)【n=900】



お中元を選ぶ際に重視することをお聞きしました。「価格」が63.9%と最も多く、次いで「贈る相手の好み」が57.6%となっています。全体の結果と比べると、「ブランド」は九州・沖縄の人の46.0%が重視している、「商品自体の見た目」は関東の人の36.0%が重視している、「生産地」は北海道の人の33.0%が重視しているといったように、地域によって重視しているものが違うようです。

Q8. あなたがお中元を購入する際に、魅力的に感じること/購入したいと思うことについて当てはまるものをお答えください。(単数回答)【n=900】



お中元を購入する際に魅力的に感じることについてお聞きしました。「地元ブランドの商品である」と回答した人が40.3%と最も多く、次いで「高級だとわかる」と回答した人が39.0%と続きます。

Q9. あなたがもらって嬉しいと思うお中元をお選びください。(複数回答)【n=900】

全体

全体 (n=900)		
1位	精肉・ハム・ソーセージ	49.7%
2位	洋菓子	45.1%
3位	ビール	42.7%

居住地別

北海道(100名)			東北(100名)		
1位	精肉・ハム・ソーセージ	49.0%	1位	精肉・ハム・ソーセージ	56.0%
2位	フルーツ・野菜	46.0%	2位	洋菓子	44.0%
3位	洋菓子	42.0%	3位	カタログギフト	43.0%

関東(100名)			北陸(100名)		
1位	精肉・ハム・ソーセージ	43.0%	1位	洋菓子	47.0%
2位	洋菓子	41.0%	2位	ビール	45.0%
3位	和菓子	38.0%	3位	精肉・ハム・ソーセージ	44.0%

中部(100名)			関西(100名)		
1位	精肉・ハム・ソーセージ	49.0%	1位	洋菓子	52.0%
2位	洋菓子	44.0%	2位	ビール	47.0%
3位	フルーツ・野菜	43.0%	2位	精肉・ハム・ソーセージ	47.0%
			3位	カタログギフト	44.0%

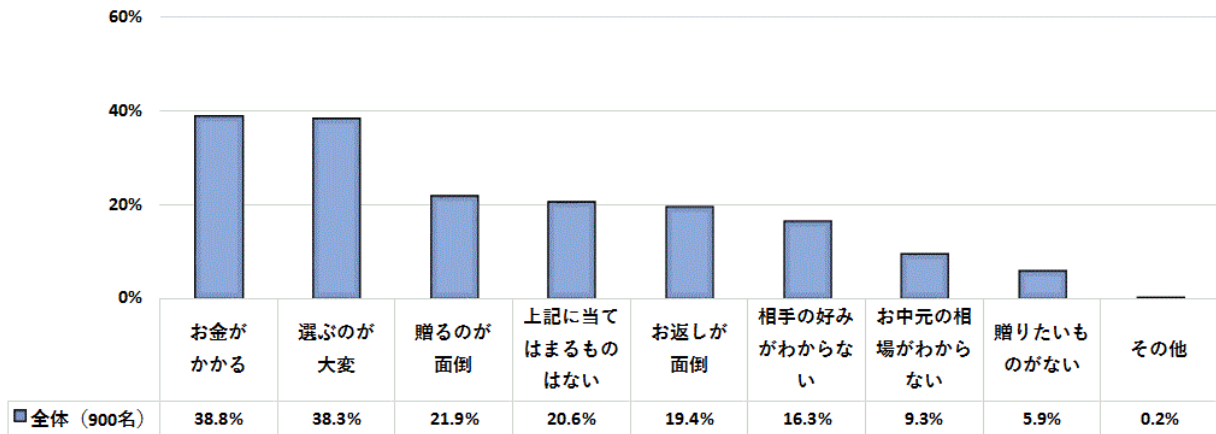
中国(100名)			四国(100名)		
1位	精肉・ハム・ソーセージ	57.0%	1位	精肉・ハム・ソーセージ	46.0%
2位	洋菓子	53.0%	2位	ビール	41.0%
3位	フルーツ・野菜	51.0%	2位	魚介・珍味	41.0%
			3位	洋菓子	40.0%

九州・沖縄(100名)		
1位	精肉・ハム・ソーセージ	56.0%
2位	ビール	49.0%
3位	洋菓子	43.0%

もらって嬉しいと思うお中元をお聞きしました。全体では「精肉・ハム・ソーセージ」が49.7%の人から嬉しいと回答されており、1位となりました。次いで「洋菓子」が45.1%で2位に、「ビール」が42.7%で3位にランクインしています。

Q10. お中元を贈ることについて、あなたのお気持ちに当てはまるものをお答えください。(複数回答)

【n=900】



お中元を贈ることについての気持ちをお聞きしました。38.8%の人が「お金がかかる」と回答しており、次いで38.3%の人が「選ぶのが大変」と回答していました。

■この調査のその他の質問

- ・お中元を購入したことがあるか
- ・お中元をもらったことがあるか
- ・お中元を贈る相手ごとの予算感
- ・もらって嬉しくないと思うお中元は何か
- ・お中元に関する情報をどこから得るか……など

■引用・転載時のクレジット表記のお願い

※本リリースの引用・転載は、必ずクレジットを明記していただきますようお願い申し上げます。

<例>「総合マーケティング支援を行なうネオマーケティングが実施した調査結果によると……」

■「ネオマーケティング」

URL : <https://www.neo-m.jp/>