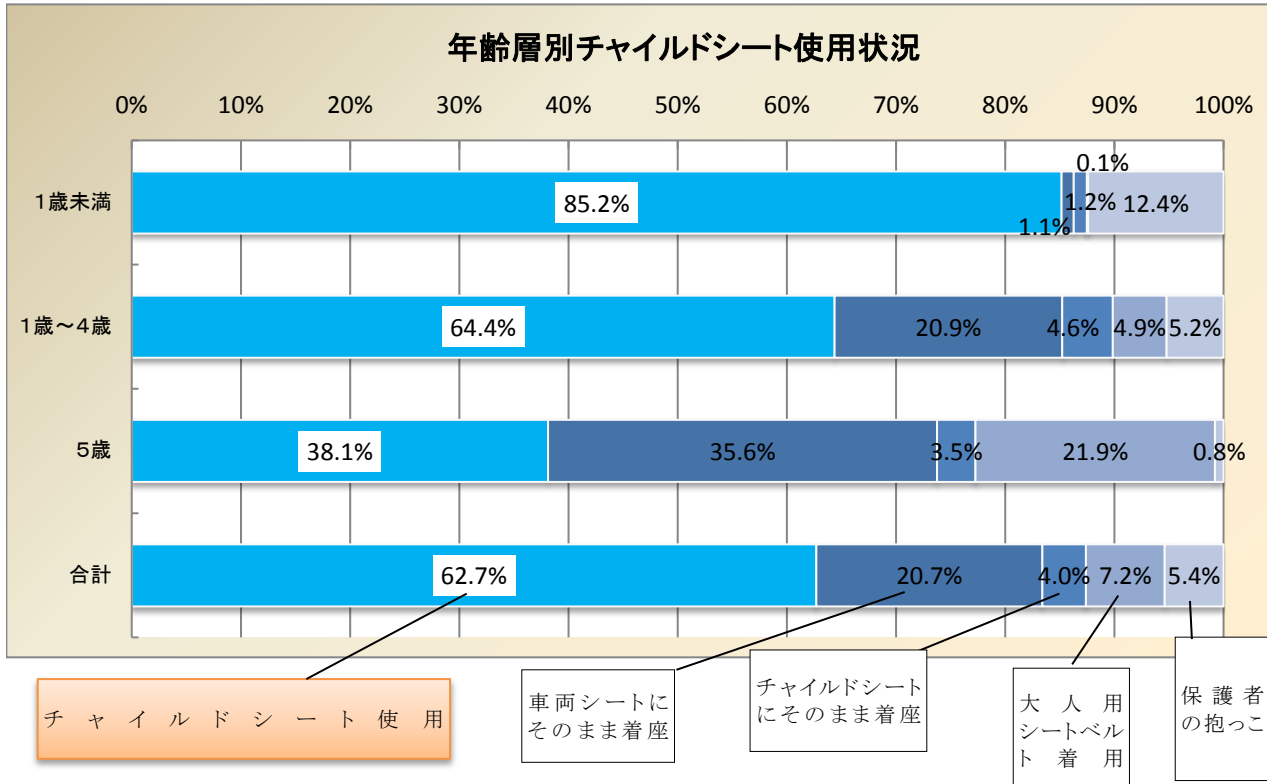


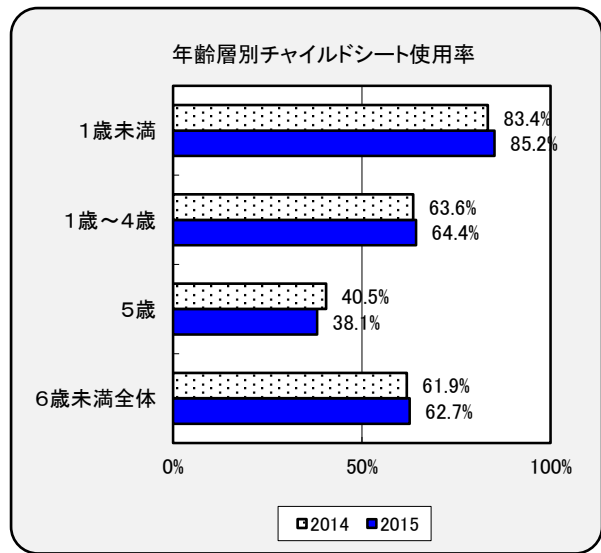
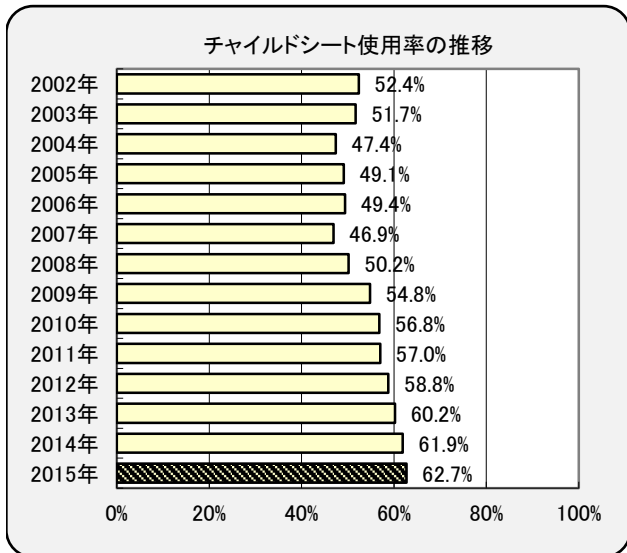
チャイルドシート使用状況全国調査結果(2015)

No.1



(人)

	チャイルドシート使用	車両シートにそのまま着座	チャイルドシートにそのまま着座	大人用シートベルト着用	保護者の抱っこ	合計	チャイルドシートはあるのに不使用
1歳未満	1,551	20	22	2	226	1,821	53
1歳～4歳	5,769	1,869	415	441	467	8,961	468
5歳	878	820	81	505	18	2,302	72
合計	8,198	2,709	518	948	711	13,084	593

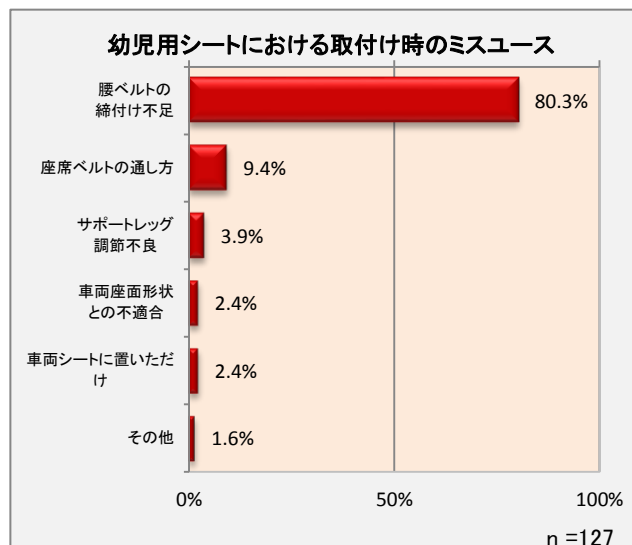
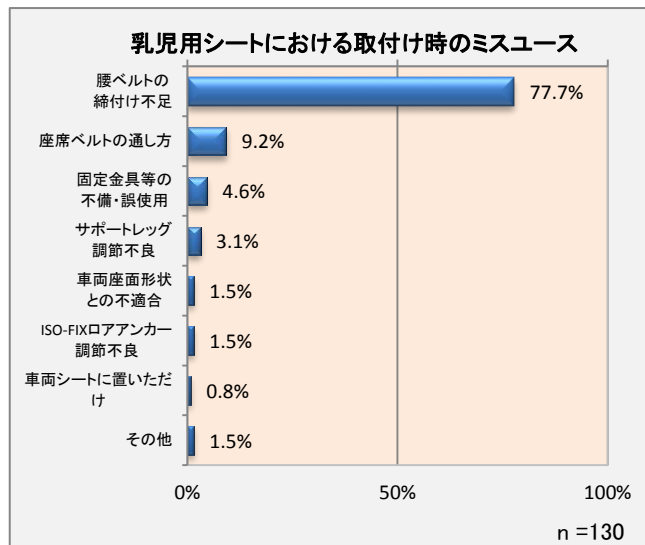


取付け状況調査結果一覧

	乳児用		幼児用		合計	
しっかり取付け	89	43.8%	100	47.2%	189	45.5%
ミスユースあり	114	56.2%	112	52.8%	226	54.5%
合計	203	100.0%	212	100.0%	415	100.0%

◆取付け状況調査におけるチェック項目(ミスユース)

- | | |
|-----------------------------|-----------------------------------|
| ① 腰ベルトの締付け不足(張力50N未満) | ⑦ 車両座面形状との不適合 |
| ② 座席ベルトの通し方(通し位置の間違い) | ⑧ ISO-FIXロアアンカーの調節不良 |
| ③ 座席ベルトの長さ不足(車両との不適合) | ⑨ ISO-FIXサポートレグの調節不良(車両フロアへの接地不良) |
| ④ 座席ベルト(バックル側)の不適合(車両との不適合) | ⑩ トップテザーの調節不良 |
| ⑤ 固定金具等の不備・誤使用 | ⑪ 車両シートに置いただけ |
| ⑥ サポートレグの調節不良(車両フロアへの接地不良) | ⑫ その他 |



着座状況調査結果一覧

	乳児用		幼児用		学童用		合計	
しっかり着座	117	57.6%	124	58.5%	130	62.2%	371	59.5%
ミスユースあり	86	42.4%	88	41.5%	79	37.8%	253	40.5%
合計	203	100.0%	212	100.0%	209	100.0%	624	100.0%

◆着座状況調査におけるチェック項目(ミスユース) —乳児用/幼児用—

- ① 体格不適合(装置に対する使用時期)
- ② ハーネスの高さ調節間違い(高過ぎる・低過ぎる)
- ③ ハーネスの締め付け不適正
- ④ ハーネスのよじれ・ねじれ
- ⑤ 背もたれ角度の不適切(乳児用)
- ⑥ その他

◆着座状況調査におけるチェック項目(ミスユース) —学童用—

- ① 体格不適合(装置に対する使用時期)
- ② 肩ベルトの通し方間違い(高過ぎる・低過ぎる)
- ③ 腰ベルトの通し方間違い
- ④ 肩・腰(両方)ベルトの通し方間違い
- ⑤ 肩ベルトガイドの誤使用(装置機能の未使用)
- ⑥ 座席ベルトのよじれ・ねじれ
- ⑦ 指定ベルト外使用(2点式ベルト使用)

