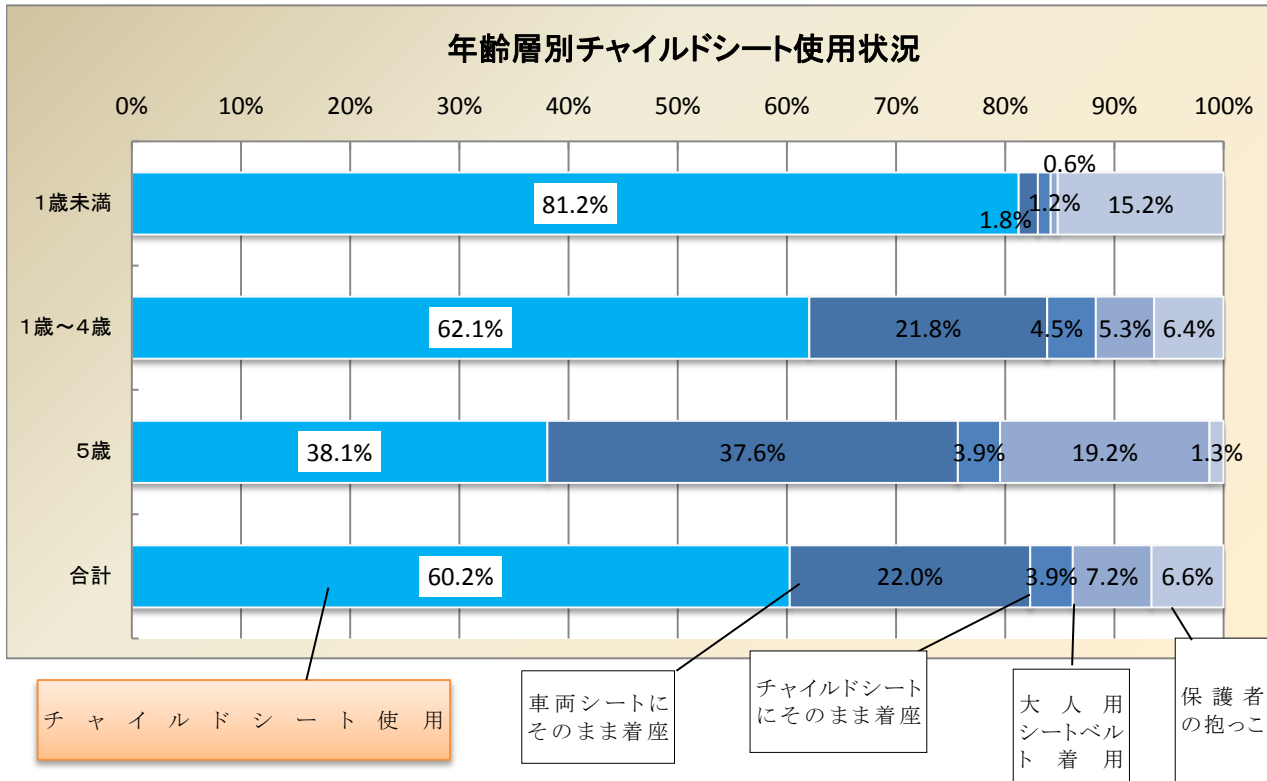


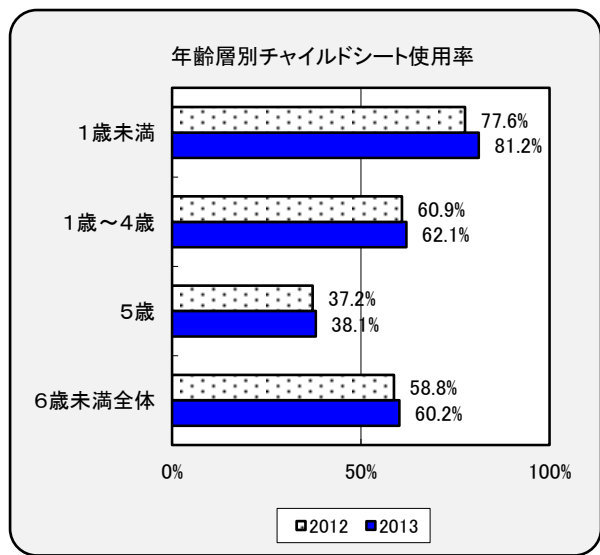
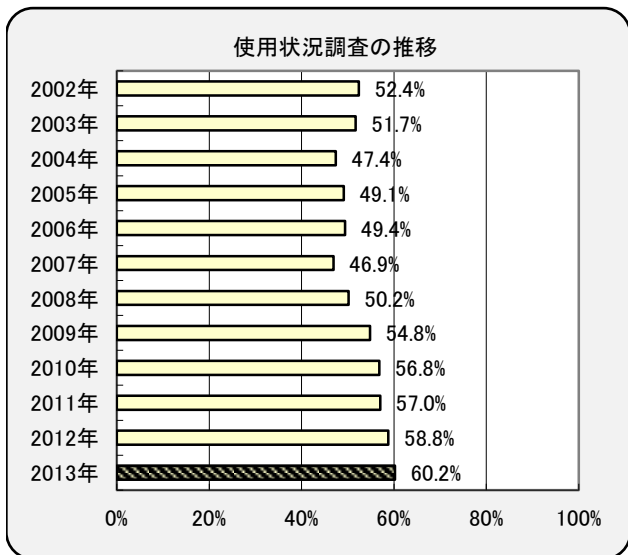
2013年チャイルドシート使用状況全国調査結果

No.1



(人)

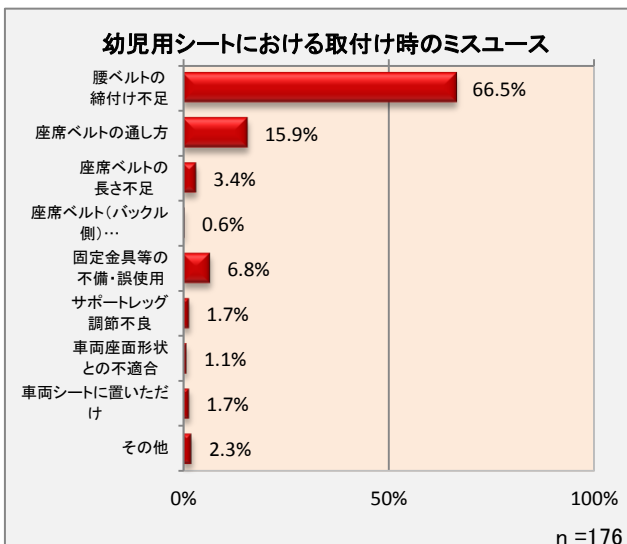
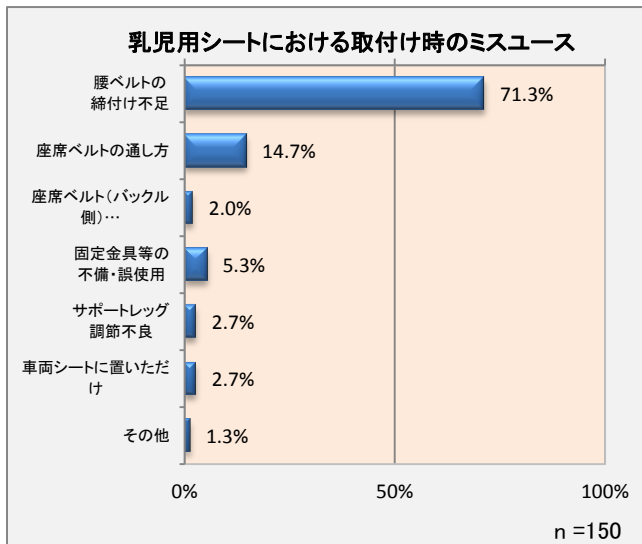
	チャイルドシート使用	車両シートにそのまま着座	チャイルドシートにそのまま着座	大人用シートベルト着用	保護者の抱っこ	合計	チャイルドシートはあるのに不使用
1歳未満	1,386	30	20	11	259	1,706	74
1歳～4歳	5,506	1,933	397	473	564	8,873	501
5歳	898	887	91	453	30	2,359	97
合計	7,790	2,850	508	937	853	12,938	672



取付け状況調査結果一覧	乳児用		幼児用		合計	
	件数	割合	件数	割合	件数	割合
しっかり取付け	79	38.5%	71	33.6%	150	36.1%
ミスユースあり	126	61.5%	140	66.4%	266	63.9%
合計	205	100.0%	211	100.0%	416	100.0%

□取付け状況調査におけるチェック項目(ミスユース)

- ①腰ベルトの締付け不足(張力50N未満)
- ②座席ベルトの通し方(通し位置の間違い)
- ③座席ベルトの長さ不足(車両との不適合)
- ④座席ベルト(バックル側)の不適合(車両との不適合)
- ⑤固定金具等の不備・誤使用
- ⑥サポートレグの調節不良(車両フロアへの接地不良)
- ⑦車両座面形状との不適合
- ⑧ISO-FIXロアアンカーの調節不良
- ⑨ISO-FIXサポートレグの調節不良(車両フロアへの接地不良)
- ⑩トップテザーの調節不良
- ⑪車両シートに置いてだけ
- ⑫その他



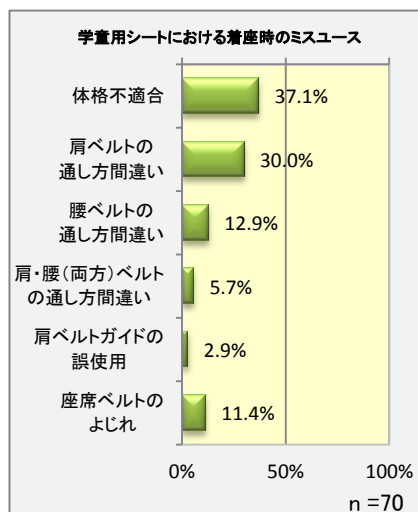
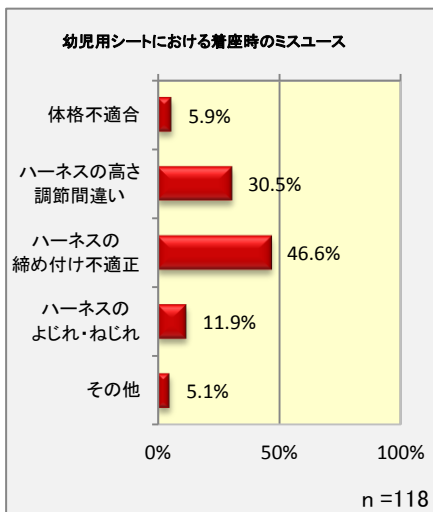
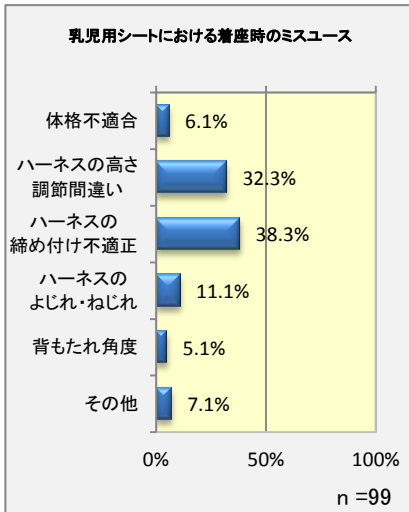
着座状況調査結果一覧	乳児用		幼児用		学童用		合計	
	件数	割合	件数	割合	件数	割合	件数	割合
しっかり着座	119	58.0%	115	54.5%	139	69.5%	373	60.6%
ミスユースあり	86	42.0%	96	45.5%	61	30.5%	243	39.4%
合計	205	100.0%	211	100.0%	200	100.0%	616	100.0%

□着座状況調査におけるチェック項目(ミスユース)
---乳児用/幼児用---

- ①体格不適合(装置に対する使用時期)
- ②ハーネスの高さ調節間違い(高過ぎる・低過ぎる)
- ③ハーネスの締め付け不適正
- ④ハーネスのよじれ及びねじれ
- ⑤乳児用背もたれ角度の不適切
- ⑥その他

□着座状況調査におけるチェック項目(ミスユース)
---学童用---

- ①体格不適合(装置に対する使用時期)
- ②肩ベルトの通し方間違い(高過ぎる・低過ぎる)
- ③腰ベルトの通し方間違い
- ④肩・腰(両方)ベルトの通し方間違い
- ⑤肩ベルトガイドの誤使用(装置機能の未使用)
- ⑥座席ベルトのよじれ及びねじれ
- ⑦指定ベルト外使用(2点式ベルト使用)



※ミスユース数は、1台のチャイルドシートに対し複数計上される場合がある。