

# 宮城県南における外国人旅行者の傾向レポート 2017 (経過報告版 Vol.0.1)

一般社団法人宮城インバウンドDMO  
(宮城インバウンドDMO推進協議会 委託業務)

2018.1.26



# 1. 観光復興促進調査事業

## ビッグデータ分析調査

目的

- ・ 宮城県での動態の把握
- ・ 投稿の内容の把握

取組

位置づけのSNS (Twitter) の取得

アウトプット  
目標

20,000サンプル

アウトカム  
目標

n/a

1

2

3

4

5

# 1. 観光復興促進調査事業

## ウェブアンケート調査

目的

- ・ 日本東北での旅行形態の把握
- ・ 趣味志向と情報収集の把握

取組

アンケートを設計し、インターネットを通じて収集

アウトプット  
目標

500サンプル

アウトカム  
目標

n/a

# 1. 観光復興促進調査事業

## 対面調査

目的

- ・ 訪日の旅行形態の把握

取組

アンケートを設計し、仙台空港  
や白石蔵王駅で直接収集

アウトプット  
目標

200サンプル

アウトカム  
目標

n/a

# 1. 観光復興促進調査事業

## ビッグデータ分析調査

- 取得対象：台湾、タイ等計14国籍
- 取得メディア：Twitter、Weibo、Instagram、Facebook（参考資料1）
- 取得期間：2017/1/1~2017/12/31
- 取得地域：宮城県
- 取得数：1,869

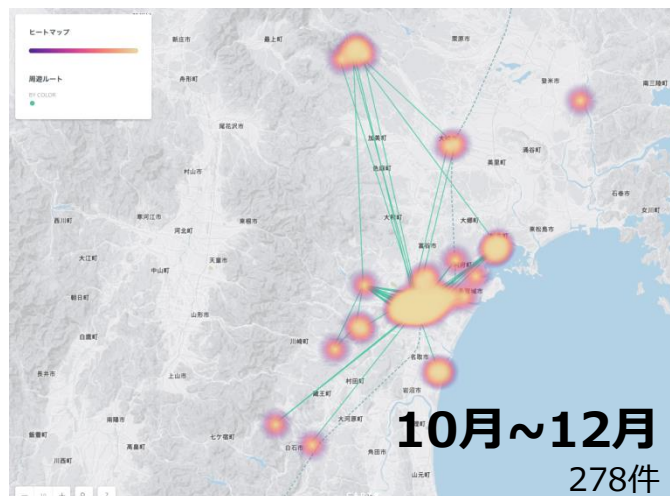
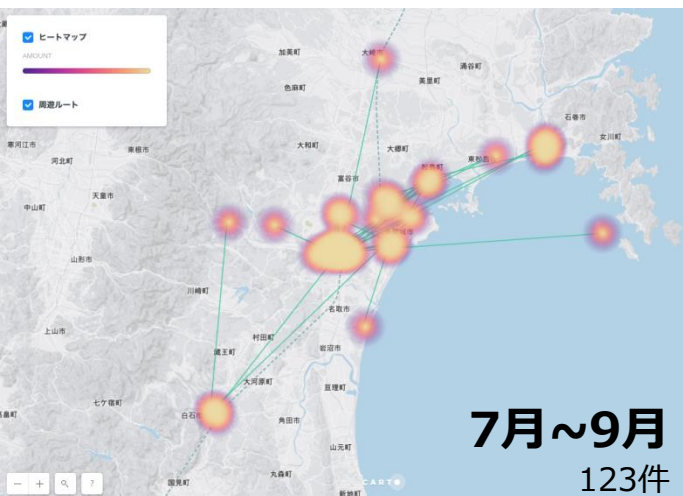
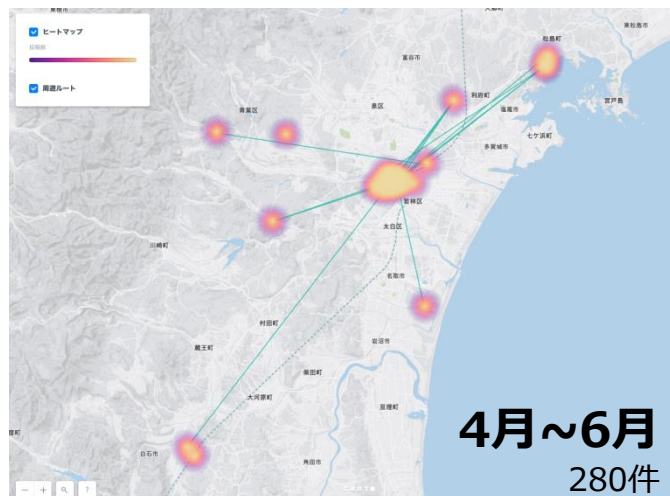
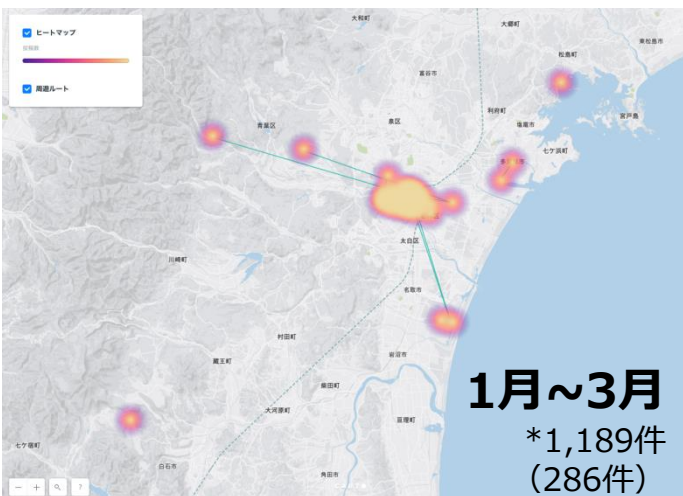
H29年度  
の活動報告

# 1. 観光復興促進調査事業 ビッグデータ分析調査

## H29年度 の活動報告

### Twitter/weibo投稿 地点と地点間の移動 経路を示すヒート マップ

- 夏以外安定（季節性が強い）
- 仙台を中心に、白石、仙台空港の移動が見られる



# 1. 観光復興促進調査事業

## ビッグデータ分析調査

### H29年度 の活動報告

#### 宮城県南における投稿量

- 白石と名取が最も多く
- 春の大河原での投稿が単月最も多く

	1月	2月	3月	4月	5月	6月	7月	8月	9月	10月	11月	12月	計
白石市	8	8	10	11	6	1	5			2	5	3	59
名取市		4	5	1	2	3		1			3	1	40
角田市													0
岩沼市	2	1											11
蔵王町	2				2								4
七ヶ宿町													0
大河原町			1	23									24
村田町			1										1
柴田町			3										3
川崎町				1							2		3
丸森町													0
巨理町													0
山元町													0
計	12	13	20	36	10	4	5	1	0	2	10	4	145

# 1. 観光復興促進調査事業

## ウェブアンケート調査

- 取得対象：繁体字、英語、タイ語使用者
- 取得方法：Google Survey
- 取得期間：2017/10/15～現在
- 取得地域：繁体字、英語、タイ語使用地域
- 取得数：447

H29年度  
の活動報告

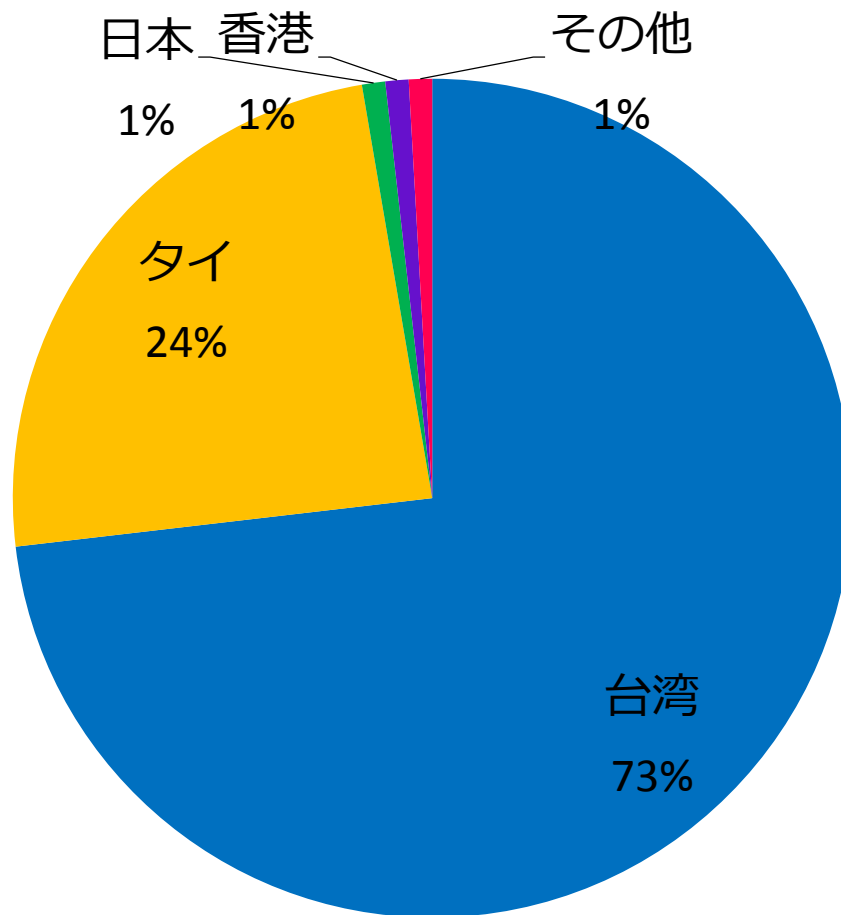


# 1. 観光復興促進調査事業

## ウェブアンケート調査

H29年度  
の活動報告

### 取得した国籍割合



1

2

3

4

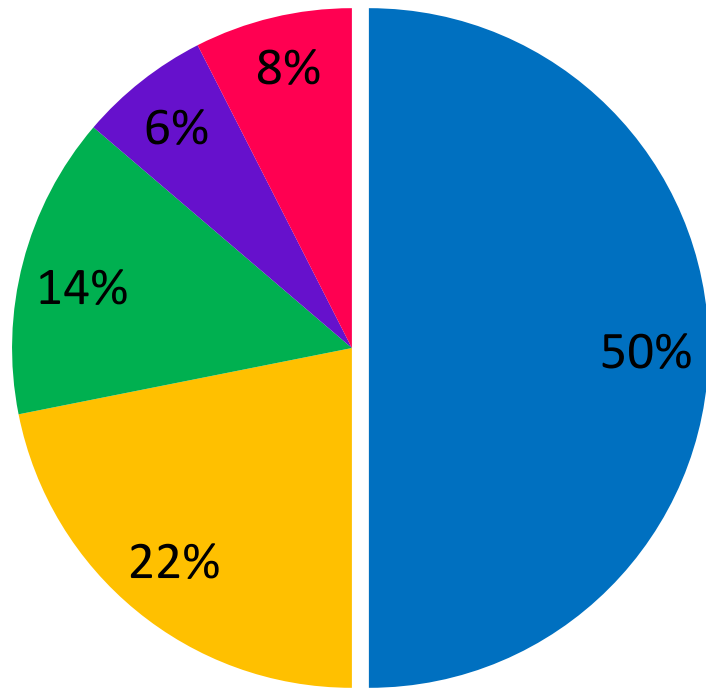
5

# 1. 観光復興促進調査事業

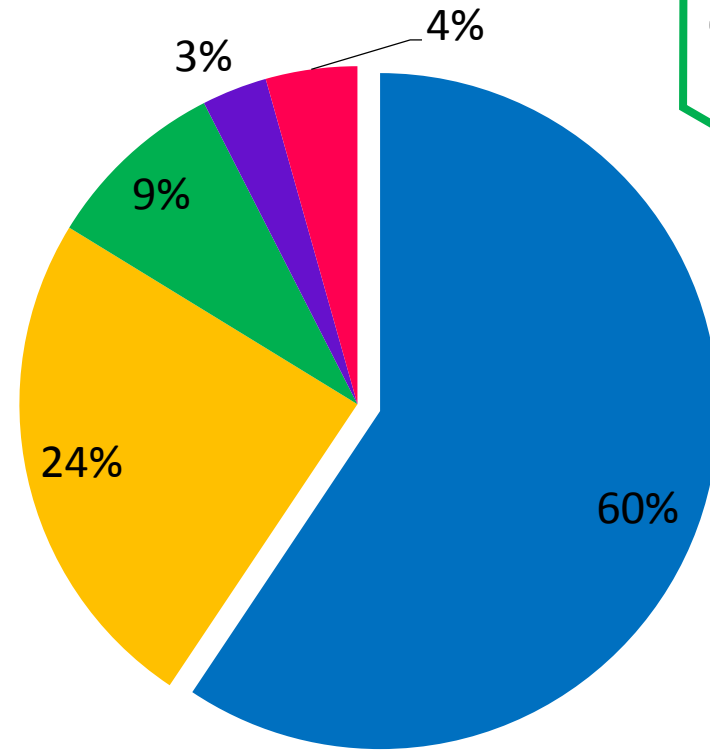
ウェブアンケート調査（台湾個人客の場合）

H29年度  
の活動報告

## 東北訪問回数



## そのうち宮城回数



■ 1回 ■ 2回 ■ 3回 ■ 4回 ■ 5回以上

■ 1回 ■ 2回 ■ 3回 ■ 4回 ■ 5回以上

1

2

3

4

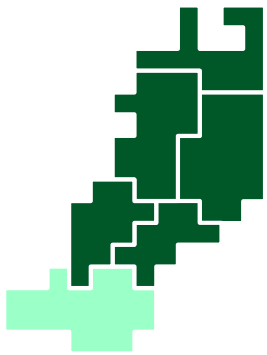
5

# 1. 観光復興促進調査事業

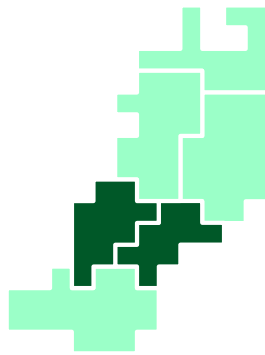
ウェブアンケート調査（台湾個人客の場合）

## 直近1回の東北旅行のルート


Top1



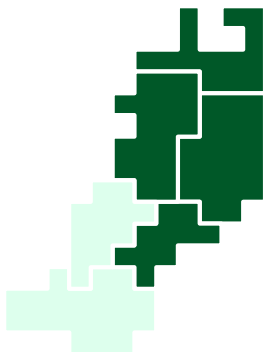
Top2



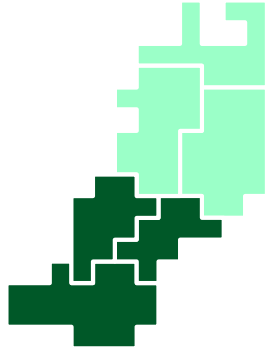
Top3




Top4



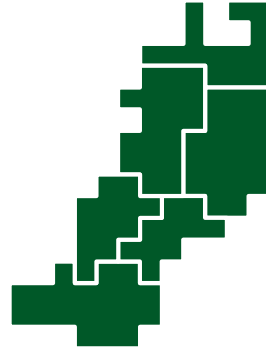
Top5



Top6



Top7



H29年度  
の活動報告

1

2

3

4

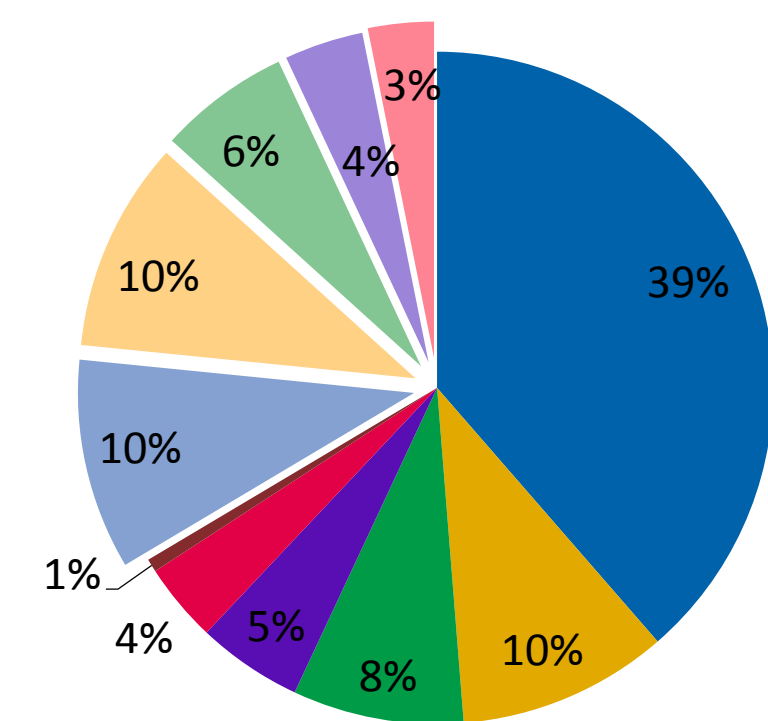
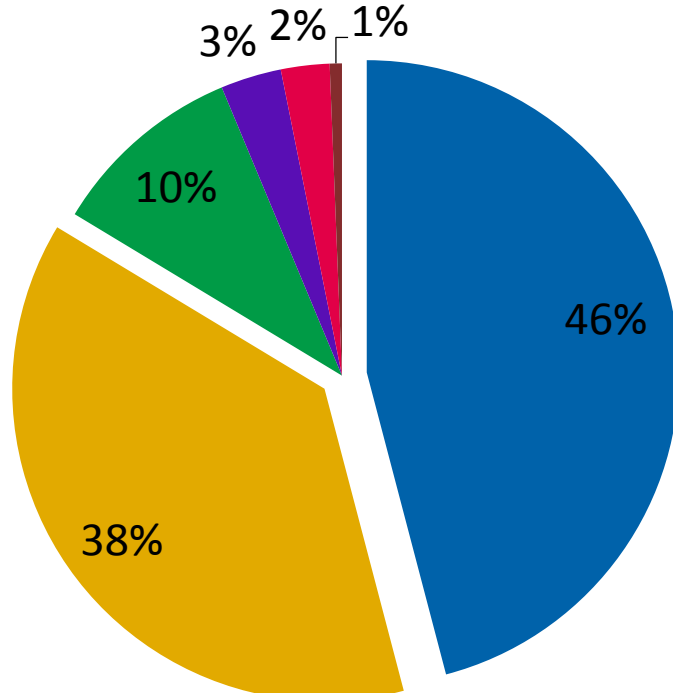
5

# 1. 観光復興促進調査事業

## ウェブアンケート調査（台湾個人客の場合）

H29年度  
の活動報告

### 直近の1回東北旅行の空港・航空会社利用



- 東京成田空港
- 仙台空港
- 東京羽田空港
- 関西空港
- 函館空港
- 札幌新千歳空港

- タイガーエア
- ピーチ
- スクート
- エバー航空
- 日本航空
- キャセイ航空
- バンビラエア
- ジェットスター
- ノックスクート
- チャイナエアライン
- ANA


# 1. 観光復興促進調査事業

ウェブアンケート調査（台湾個人客の場合）

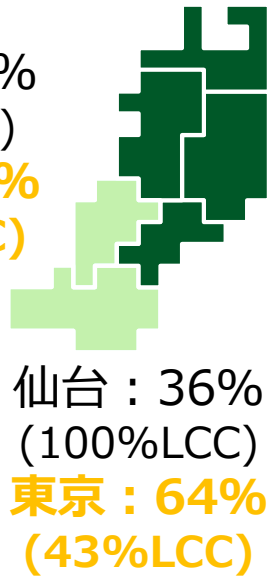
H29年度  
の活動報告

## TOPルートでの来日空港と航空会社タイプ

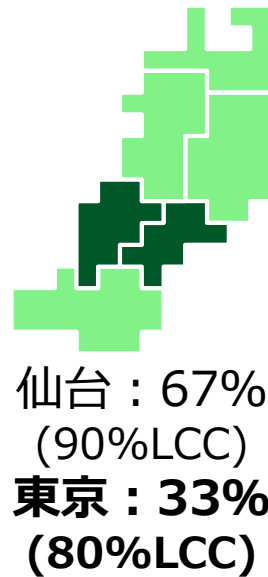
Top1



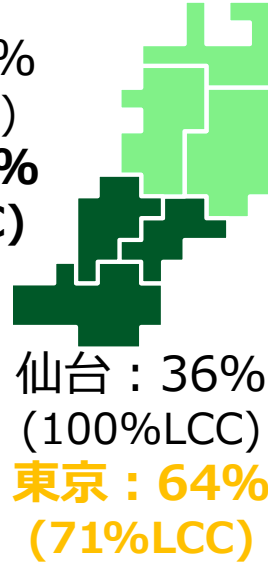
Top4



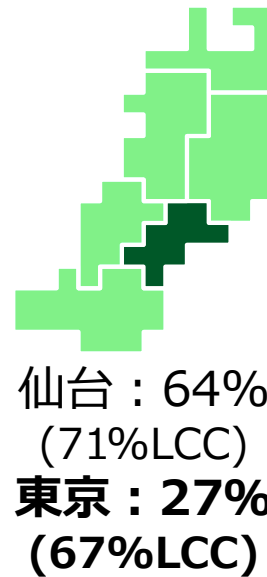
Top2



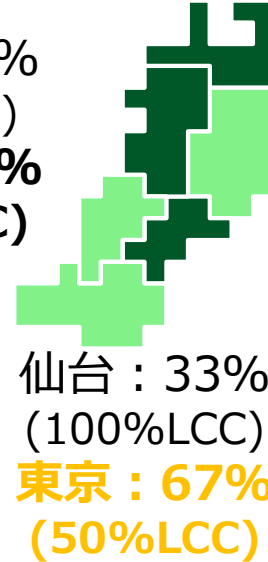
Top5




Top3



Top6



Top7



1

2

3

4

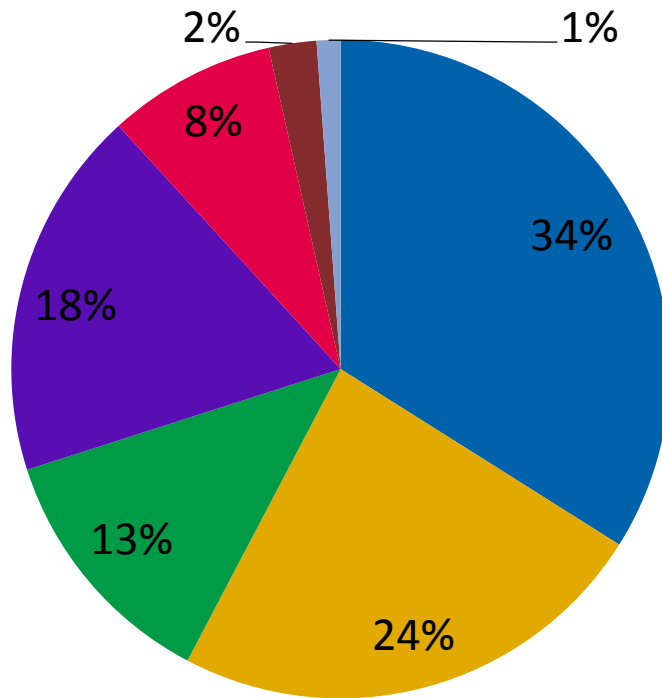
5

# 1. 観光復興促進調査事業

ウェブアンケート調査（台湾個人客の場合）

H29年度  
の活動報告

## 直近の1回東北旅行の交通手段



■ 新幹線

■ 電車

■ バス

■ その他（徒歩等）

■ レンタカー

■ タクシー

■ サイクル

1

2

3

4

5

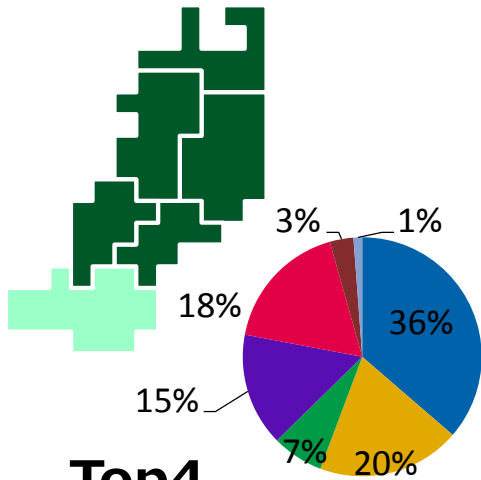
# 1. 観光復興促進調査事業

ウェブアンケート調査（台湾個人客の場合）

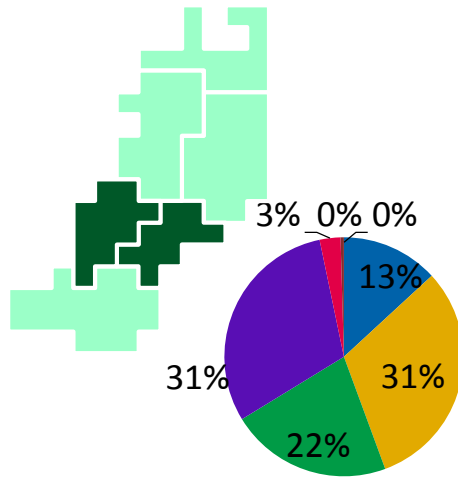
H29年度  
の活動報告

## TOPルート of 交通手段

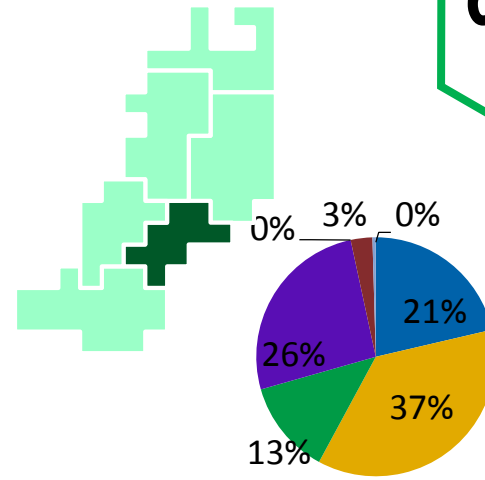
Top1



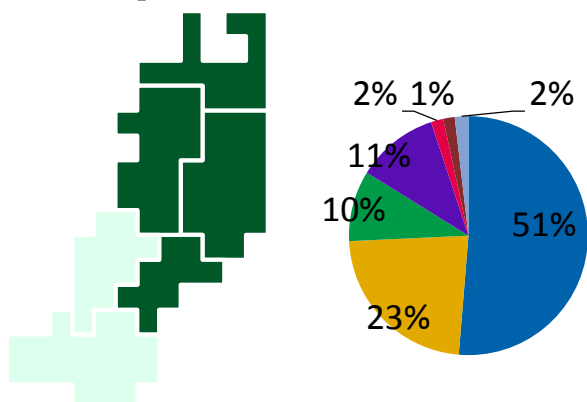
Top2



Top3



Top4



- 新幹線
- バス
- レンタカー
- サイクル

- 電車
- その他（徒歩等）
- タクシー

# 1. 観光復興促進調査事業

## 対面調査

- 取得対象：繁体字、簡体字、英語、タイ語、韓国語使用者
- 取得方法：紙調査票
- 取得期間：2017/8/29開始、計5回
- 取得地域：仙台空港、白石蔵王駅
- 取得数：202

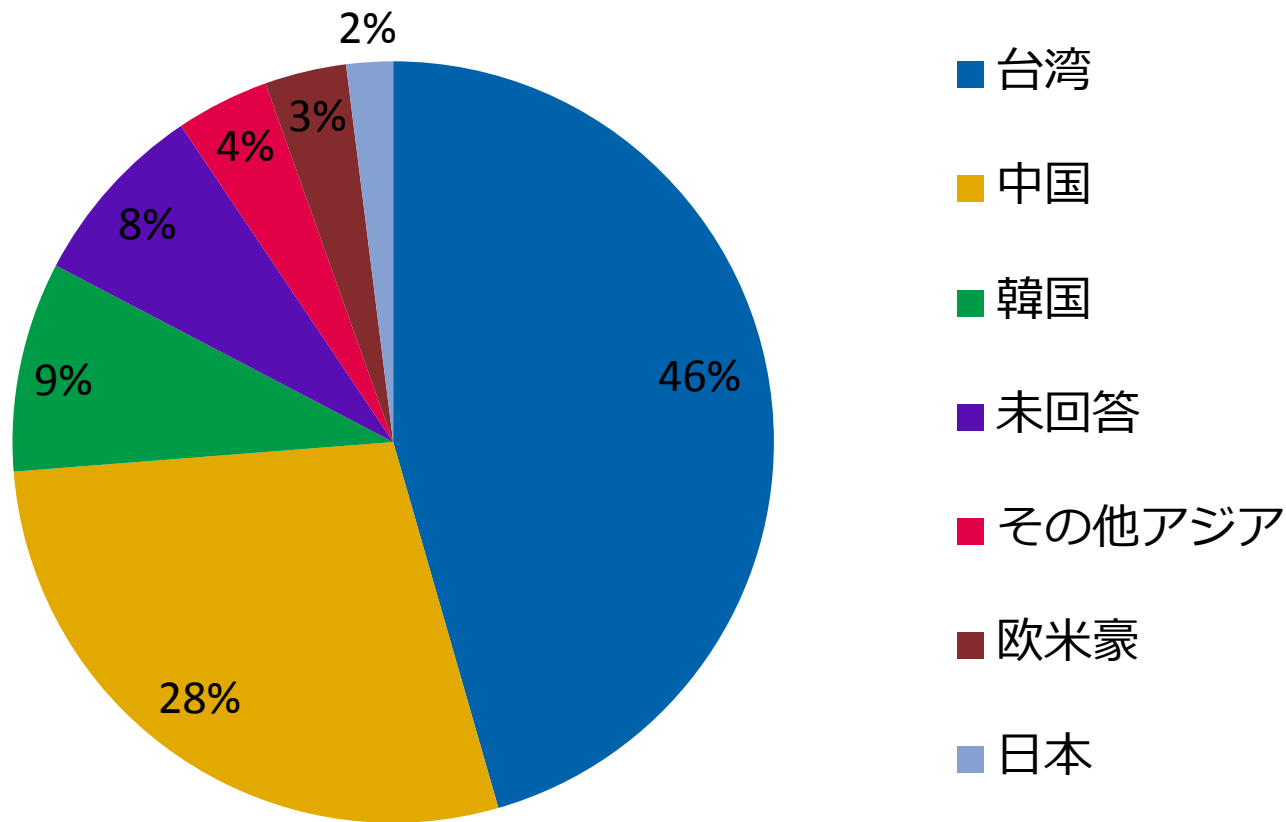
H29年度  
の活動報告



# 1. 観光復興促進調査事業

## 対面調査

### 直近の1回東北旅行の交通手段



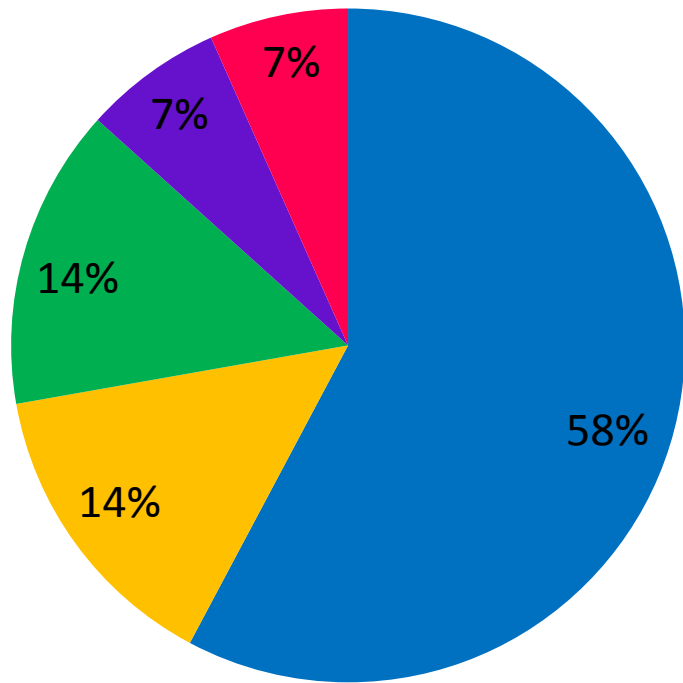
H29年度  
の活動報告

# 1. 観光復興促進調査事業

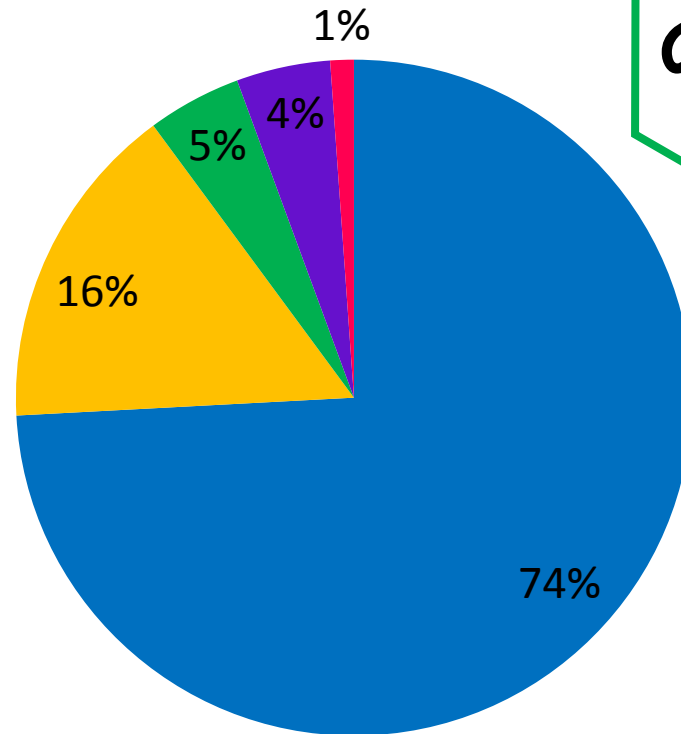
対面調査（台湾）

H29年度  
の活動報告

## 日本訪問回数



## そのうち宮城回数



■ 5回以上 ■ 3回 ■ 4回 ■ 1回 ■ 2回 ■ 1回 ■ 3回 ■ 2回 ■ 5回以上 ■ 4回

1

2

3

4


5

# 1. 観光復興促進調査事業

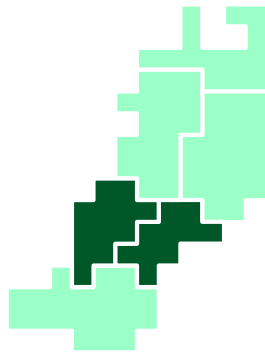
対面調査（台湾）

## 今回の東北旅行のルート


Top1



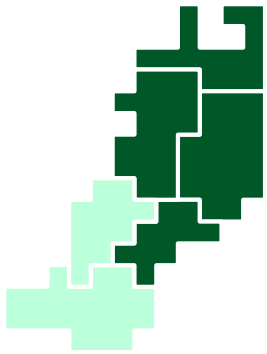
Top2



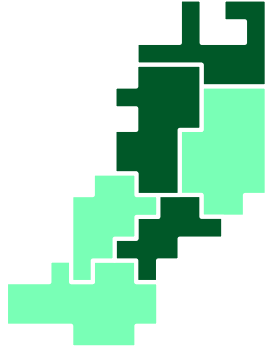
Top3



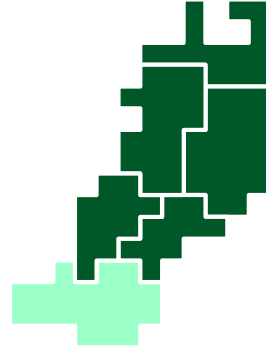
Top4




Top5



Top6



Top7



H29年度  
の活動報告

1

2

3

4

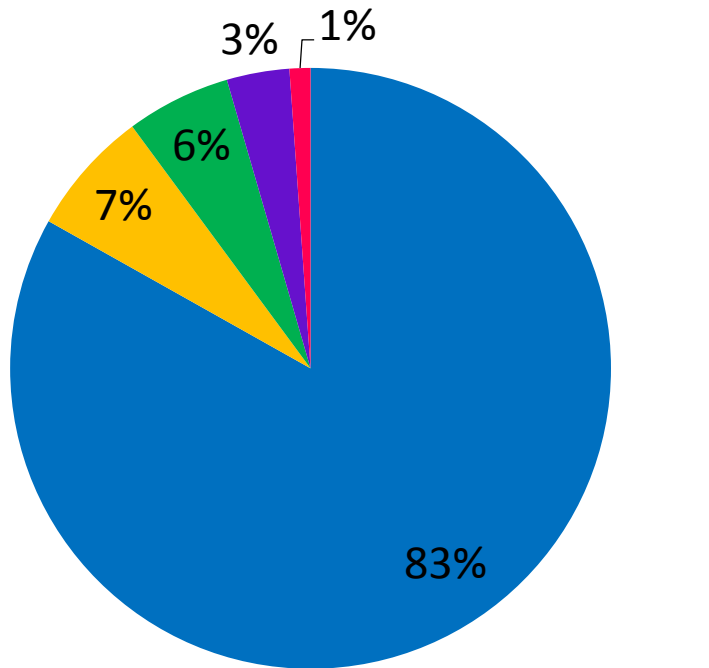
5

# 1. 観光復興促進調査事業

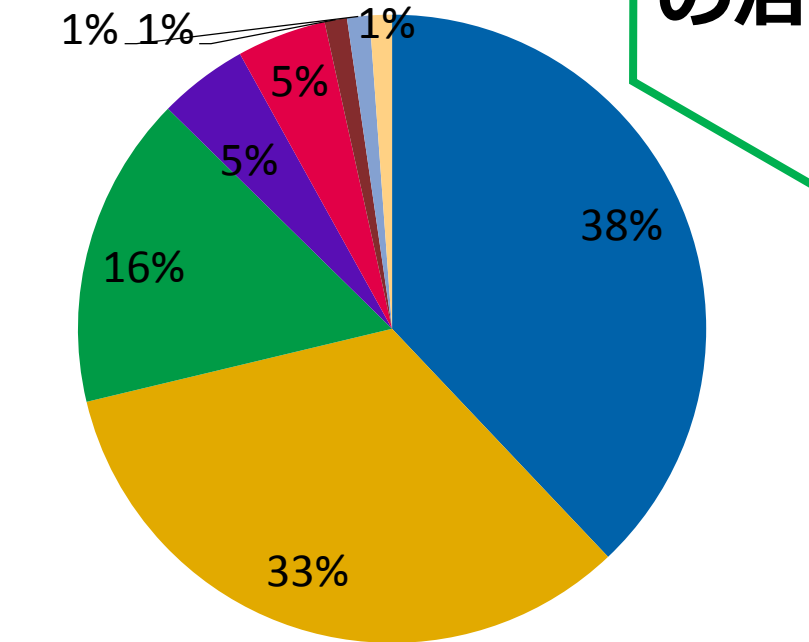
## 対面調査（台湾）

H29年度  
の活動報告

### 訪日の空港・航空会社



■ 仙台空港 ■ 成田空港 ■ 羽田空港  
■ 函館空港 ■ 中部空港



■ エバー航空 ■ タイガーエア台湾  
■ ピーチ ■ ANA  
■ バンライエア ■ 春秋航空  
■ 中国東方航空 ■ 中国国際航空

1

2

3

4

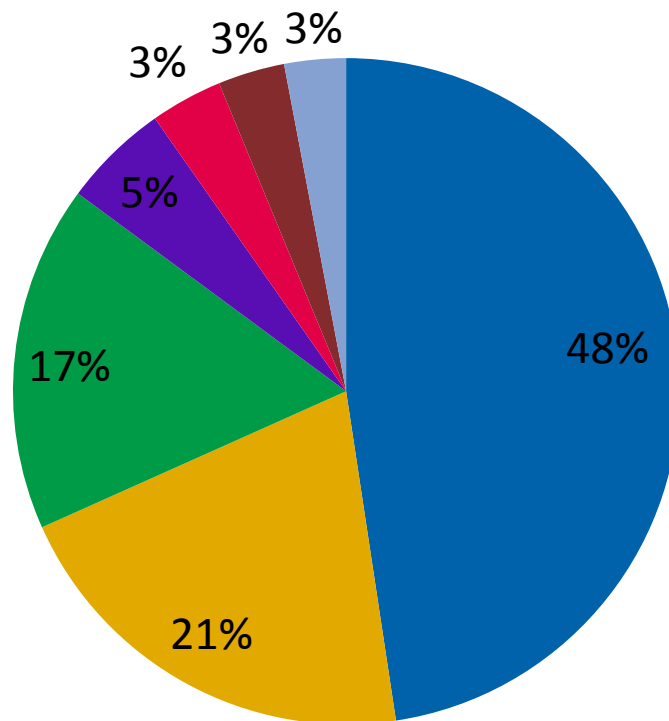
5

# 1. 観光復興促進調査事業

対面調査（台湾）

H29年度  
の活動報告

## 今回訪日交通手段予定



■ 電車 ■ 新幹線 ■ バス ■ レンタカー ■ その他 ■ 自転車 ■ タクシー

1

2

3

4

5

【お問い合わせ】

一般社団法人宮城インバウンドDMO

分析担当者：陳 柏翰（チェン ポーハン）

[info@miyagidmo.org](mailto:info@miyagidmo.org)