

「2016年卒マイナビ学生就職モニター調査 9月の活動状況」 ～ 入社予定先企業を決めたあとに「本当にこの会社でいいのか」と不安になったことがある学生は5割以上という結果に ～

株式会社マイナビ（本社：東京都千代田区、代表取締役社長：中川信行）は、2016年卒業予定の学生を対象とした「2016年卒マイナビ学生就職モニター調査 9月の活動状況」の結果を発表しました。なお、2016年卒の学生を対象とした「マイナビ学生就職モニター調査」は今回で7回目の発表となります。概要は以下の通りです。

【TOPICS】

- ▽ 活動を終了した学生のおよそ9割が、「就職活動に満足している（89.2%）」と回答
- ▽ 入社予定先企業を決めたあとに「本当にこの会社でいいのか」と不安になったことがある学生は5割以上（53.1%）という結果に
- ▽ 就職活動のテーマ曲は3年連続で、ZARD「負けないで」がトップで根強い人気

<調査結果の概要>

■ 活動を終了した学生のおよそ9割が、「就職活動に満足している（89.2%）」と回答（参考グラフ①・②）
9月末の内定率は約8割*に達し、就職活動は収束に向かっている。就職活動の満足度について、すでに活動を終了した学生のおよそ9割（89.2%）が、「満足している（大変満足：34.2%+まあまあ満足：55.0%）」と回答した。

また、活動継続学生に聞いた「企業から追加で提供して欲しい情報」は、文理ともに男子はおよそ半数が「将来の年収モデル」を挙げている。文系女子は「残業状況、残業代支払状況」、理系女子は「離職率」を選んでおり、提供して欲しい情報には男女差があることがうかがえる。

*2016年卒マイナビ大学生就職内定率調査9月による

■ 入社予定先企業を決めたあとに「本当にこの会社でいいのか」と不安になったことがある学生は5割以上（53.1%）という結果に（参考グラフ③・④・⑤・⑥）

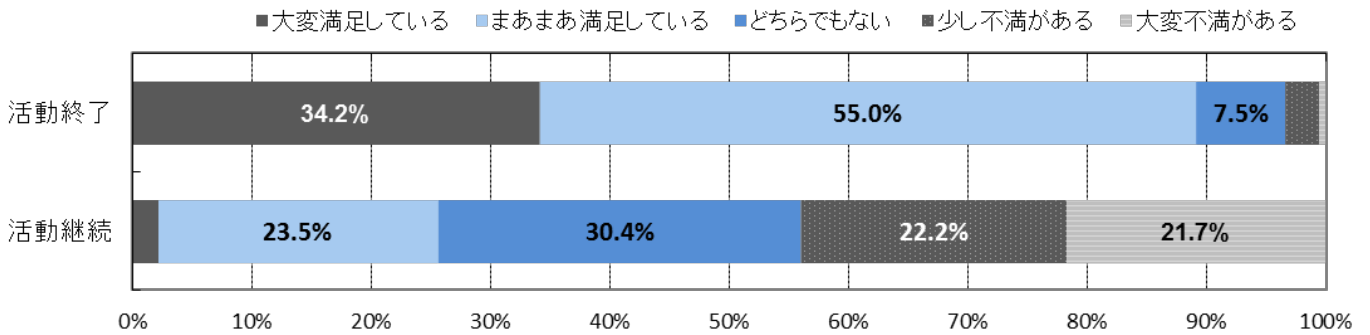
入社予定先を決めた学生のうち5割以上（53.1%）の学生が、入社予定先企業を決めた後に「本当にこの会社でいいのか」と不安になったことがあると回答した。そのうち「不安が解消された」と答えたのは、およそ4割に留まった。不安が解消されない理由で最も多かったのは「その仕事を一生やっていけるかどうか分からないから（35.3%）」で、僅差で「仕事を行うためのスキルに不安があるから（34.8%）」「職場の人とうまくやっていけるか分からないから（33.3%）」が続いた。一方、不安が解消された学生に理由を聞くと、最も多かったのは「自分で調べたり考えたりして納得した（43.4%）」で、次に「内々定保有者懇親会に出て（21.5%）」「家族に相談して（20.6%）」「先輩や知人に相談して（20.0%）」と続いた。不安の解消には、情報を得たり、信頼のおける家族や先輩、友人の意見を聞くこと（不安を聞いてもらうこと）が効果的だが、働き始めてからを想像した場合の不安については、解消するのが難しい状況にあるようだ。

■ 就職活動のテーマ曲は3年連続で、ZARD「負けないで」がトップで根強い人気。2位ゆず「栄光の架橋」、3位 Mr.Children「終わりなき旅」（参考グラフ⑦）

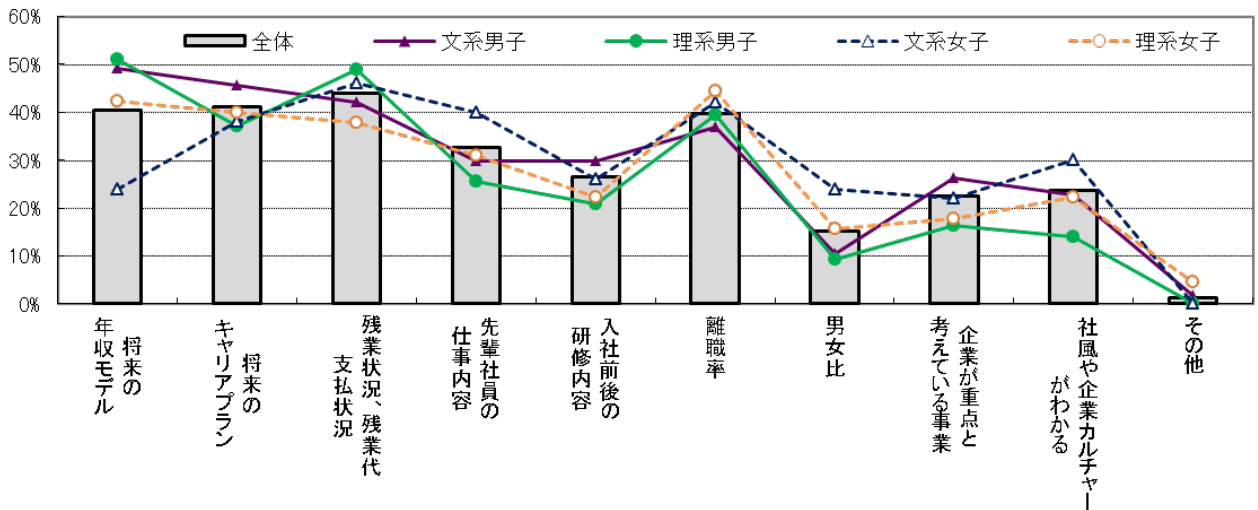
3年連続でトップとなったZARD「負けないで」を選んだ理由を聞くと、「就活でうまくいかないときに歌詞を読むだけでも元気になれた」「精神的にまいりそうになった時にこの曲を聴いて、明日は違った日になるさと気持ちを切り替えられた」などが挙げられた。世代を超えた応援歌となっているようだ。

【参考グラフ】

① 就職活動に対する総合満足度

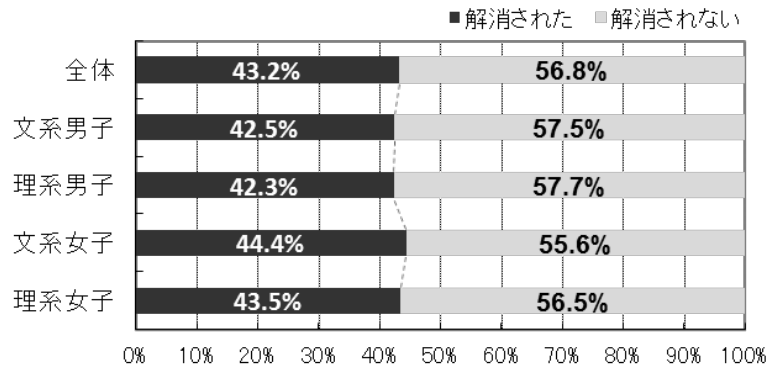
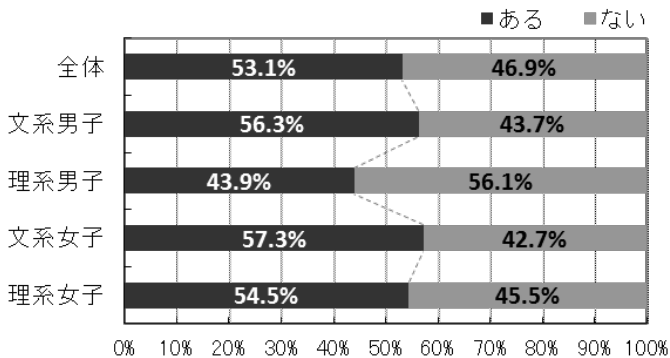


② 活動継続学生が企業から追加で提供して欲しい情報 (複数回答)

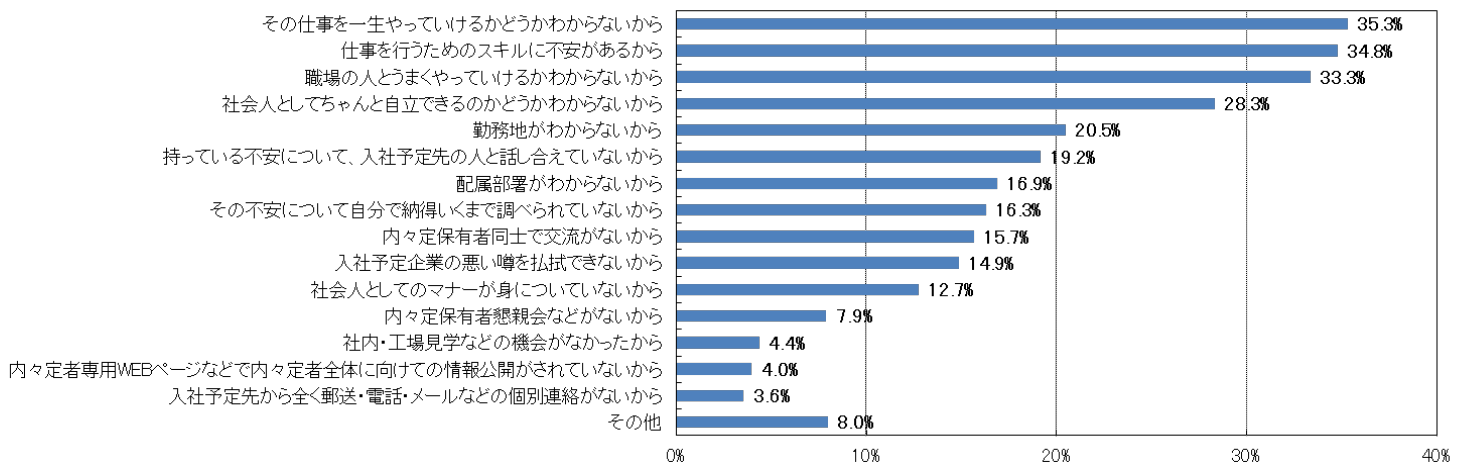


③ 入社予定企業を決めたあとに「本当にこの会社でいいのか」と不安になったことがあるか

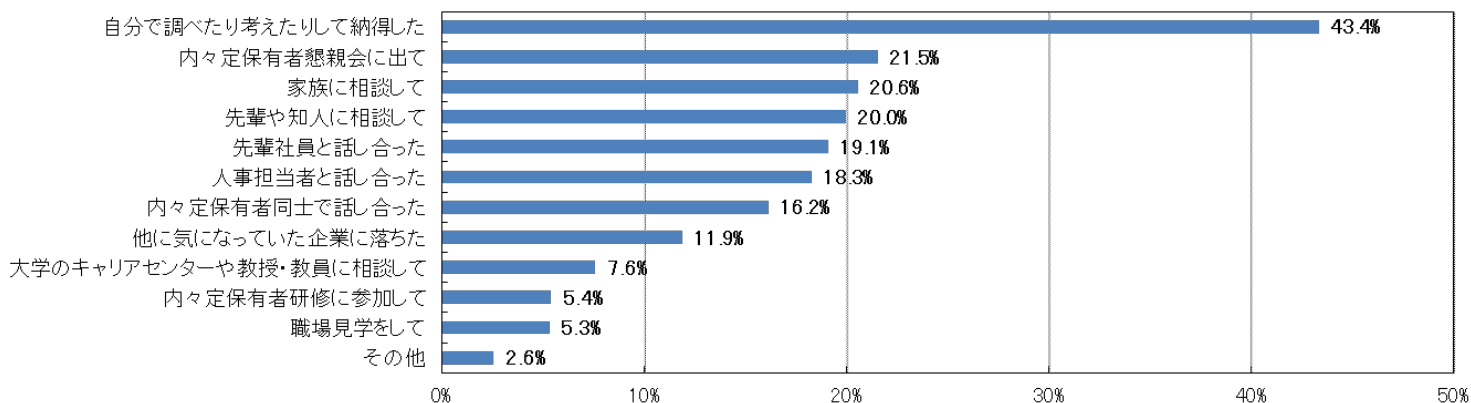
④ その不安は解消されたか (③で「ある」と回答した人限定)



⑤ 不安が解消されない理由 (④で「解消されない」と回答した人限定 複数回答)



⑥ 不安が解消された理由 (④で「解消された」と回答した人限定 複数回答)



⑦ あなたの就職活動のテーマ曲は？

16年卒(2015年) 曲名BEST10				
ランク	昨年	曲名	アーティスト名	得票率
1	1	「負けないで」	ZARD	3.43%
2	5	「栄光の架橋」	ゆず	1.92%
3	4	「終わりなき旅」	Mr.Children	1.60%
4	3	「何度でも」	DREAMS COME TRUE	0.88%
5	8	「あとひとつ」	FUNKY MONKEY BABYS	0.72%
5	-	「GUTS!」	嵐	0.72%
7	-	「サクラ咲ケ」	嵐	0.64%
7	-	「Beautiful」	Superfly	0.64%
9	6	「全力少年」	スキマスイッチ	0.56%
9	-	「NIPPON」	椎名林檎	0.56%
9	-	「らしさ」	SUPER BEAVER	0.56%

【「2016年卒マイナビ学生就職モニター調査 9月の活動状況」概要】 ※1989年からモニターアンケートを実施

- 調査内容／就職活動状況の定点調査 ○調査方法／Web上のアンケートフォームより入力
- 調査期間／2015年9月25日(金)～2015年9月30日(水)
- 調査対象／2016年卒業予定の全国の大学4年生及び院2年生 モニター4,280名 有効回答率32.6%
回答数1,397名(文系男子276名、理系男子438名、文系女子305名、理系女子378名)

※調査結果の詳細は採用サポネット (<http://saponet.mynavi.jp>) で公開しています

【本件に関するお問い合わせ先】

株式会社マイナビ
社長室 HRリサーチ部 小林
Tel : 03-6267-4571 Fax : 03-6267-4050
Email : hrrc@mynavi.jp

【当社に関するお問い合わせ先】

株式会社マイナビ
社長室 広報部 山口
Tel : 03-6267-4155 Fax : 03-6267-4050
Email : koho@mynavi.jp