

【2023年10月度】アルバイト・パートの平均時給レポート

Contents

全国概要

都道府県別平均時給

エリア別詳細（職種別平均時給、月別平均時給推移）

概要	P.2
都道府県	P.3
全国	P.4
三大都市圏	P.5
関東	P.6
関西	P.7
東海	P.8
北海道・東北	P.9
甲信越・北陸	P.10
中国・四国	P.11
九州・沖縄	P.12

調査概要

【調査期間】

2023年10月1日～2023年10月31日

【集計対象データ】

該当月に、弊社アルバイト情報サイト「マイナビバイト」に掲載された求人情報から、下記除外対象データを除き集計。

除外対象：給与区分が時給以外、給与金額が3,001円以上、雇用形態がアルバイト・パート以外

【集計対象エリア】

全国47都道府県

関東：東京都、神奈川県、埼玉県、千葉県、栃木県、茨城県、群馬県

関西：大阪府、兵庫県、京都府、滋賀県、奈良県、和歌山県

東海：愛知県、静岡県、岐阜県、三重県

北海道・東北：北海道、宮城県、青森県、岩手県、秋田県、山形県、福島県

甲信越・北陸：新潟県、富山県、石川県、福井県、山梨県、長野県

中国・四国：広島県、岡山県、鳥取県、島根県、山口県、香川県、徳島県、愛媛県、高知県

九州・沖縄：福岡県、佐賀県、長崎県、熊本県、大分県、宮崎県、鹿児島県、沖縄県

※当調査はマイナビバイトに掲載されている企業様の平均時給となります。実際の市場感とは異なる場合がございますので、予めご了承ください。

【集計対象職種について】

※一部、職種（大分類）16職種を、以下の「5職種」にまとめ集計している。

	職種（大分類）
飲食フード系	飲食・フード
販売・接客、サービス、イベント・レジャー系	販売・接客・サービス
	アパレル・ファッション関連
	レジャー・アミューズメント
	イベント・キャンペーン
軽作業・物流・ 建築土木・警備清掃系	配送・引越・ドライバー
	軽作業
	工場・倉庫・建築・土木
	警備・清掃・ビル管理
オフィスワーク・営業系	オフィスワーク
	営業
専門職系	クリエイティブ・編集
	エンジニア・サポート・保守
	教育
	医療・介護・保育
	エステ・理美容

23年10月の全国平均時給は1,224円。前月比・前年同月比ともに増加し過去最高額を更新

10月の全国平均時給は、1,224円（前月1,211円、前年同月1,152円）で前月から13円の増加、前年同月から72円増加しています。

エリア別では「関東エリア」が最も高く1,303円、次いで「関西エリア」が1,241円、「東海エリア」が1,168円となりました。

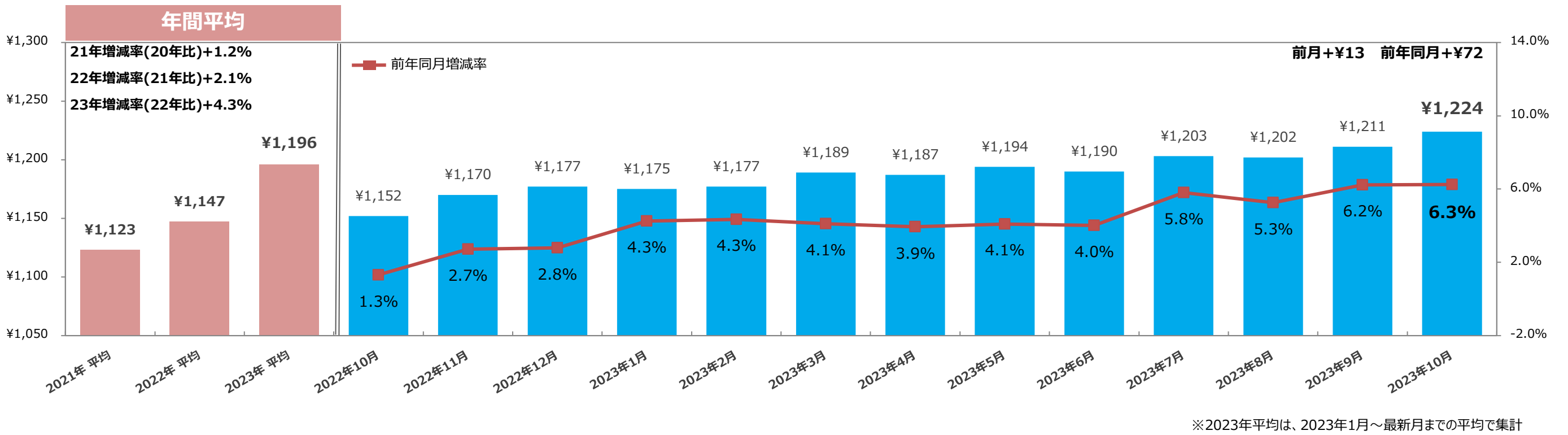
職種別では「イベント・キャンペーン」が1,517円で最も高く、次いで「医療・介護・保育」が1,510円、「教育」が1,418円となりました。

1.全国職種別平均時給

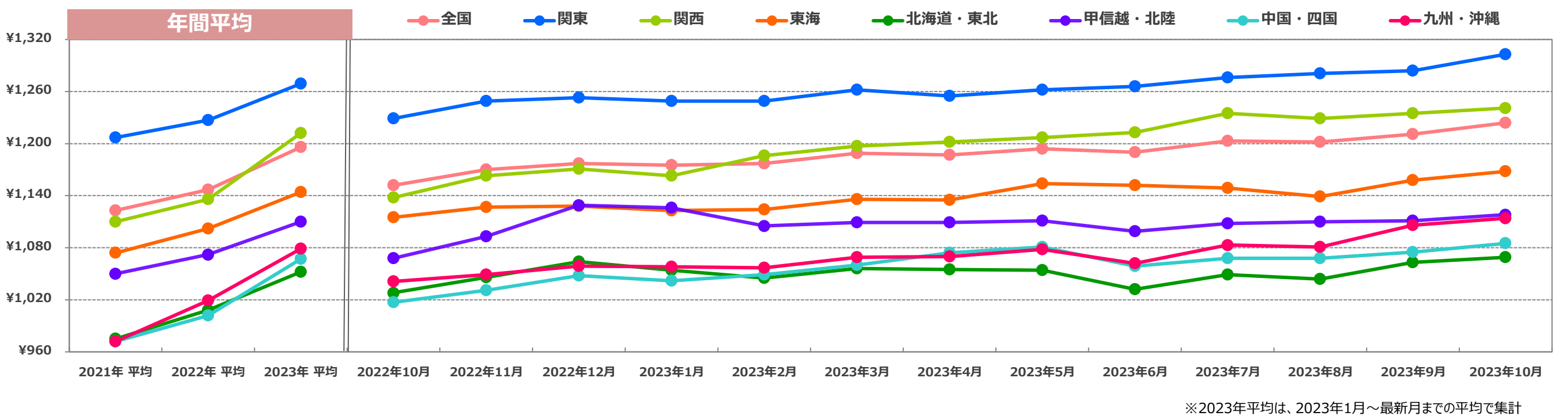
※サンプル数10未満は“-”と記載

職種（大分類）	全国		関東		関西		東海		北海道・東北		甲信越・北陸		中国・四国		九州・沖縄	
	平均時給	前年同月増減率	平均時給	前年同月増減率	平均時給	前年同月増減率	平均時給	前年同月増減率	平均時給	前年同月増減率	平均時給	前年同月増減率	平均時給	前年同月増減率	平均時給	前年同月増減率
飲食・フード	¥ 1,094	3.8%	¥ 1,165	3.9%	¥ 1,081	3.6%	¥ 1,063	3.3%	¥ 1,018	3.1%	¥ 1,020	3.3%	¥ 995	3.2%	¥ 1,002	4.6%
販売・接客・サービス	¥ 1,105	2.0%	¥ 1,164	2.0%	¥ 1,095	3.0%	¥ 1,093	(1.5%)	¥ 1,006	2.3%	¥ 1,037	2.5%	¥ 1,020	0.8%	¥ 1,019	(0.1%)
アパレル・ファッション関連	¥ 1,082	5.8%	¥ 1,141	5.8%	¥ 1,081	4.1%	¥ 1,066	4.1%	¥ 1,008	5.9%	¥ 1,038	5.2%	¥ 1,015	6.5%	¥ 1,009	6.8%
レジャー・アミューズメント	¥ 1,170	3.6%	¥ 1,232	4.6%	¥ 1,229	3.8%	¥ 1,132	(3.4%)	¥ 1,049	2.9%	¥ 1,113	9.5%	¥ 1,085	2.4%	¥ 1,052	3.8%
クリエイティブ・編集	¥ 1,156	4.1%	¥ 1,295	8.3%	¥ 1,177	6.0%	¥ 1,126	10.5%	¥ 994	6.4%	¥ 1,007	11.0%	¥ 1,035	9.2%	¥ 1,007	6.9%
エンジニア・サポート・保守	¥ 1,328	2.0%	¥ 1,429	(2.5%)	-	-	-	-	-	-	-	-	-	-	-	-
イベント・キャンペーン	¥ 1,517	7.1%	¥ 1,588	5.9%	¥ 1,366	(3.3%)	¥ 1,137	2.5%	¥ 1,354	26.2%	¥ 1,583	52.5%	¥ 1,216	9.5%	¥ 1,105	5.2%
教育	¥ 1,418	6.1%	¥ 1,458	5.0%	¥ 1,379	12.9%	¥ 1,439	16.8%	¥ 1,377	15.2%	¥ 1,434	14.8%	¥ 1,330	7.8%	¥ 1,341	(4.1%)
医療・介護・保育	¥ 1,510	11.3%	¥ 1,601	13.8%	¥ 1,549	14.1%	¥ 1,442	7.1%	¥ 1,208	(4.1%)	¥ 1,235	(2.3%)	¥ 1,364	18.9%	¥ 1,331	17.7%
オフィスワーク	¥ 1,174	(4.4%)	¥ 1,237	(5.2%)	¥ 1,191	(0.1%)	¥ 1,091	(0.8%)	¥ 1,119	(1.5%)	¥ 1,023	(5.3%)	¥ 1,017	(3.6%)	¥ 1,133	(7.8%)
営業	¥ 1,251	(17.6%)	¥ 1,366	(16.1%)	-	-	¥ 1,231	0.5%	¥ 958	(40.0%)	-	-	-	-	-	-
エステ・理美容	¥ 1,073	4.5%	¥ 1,134	5.4%	¥ 1,080	4.2%	¥ 1,052	4.0%	¥ 960	2.5%	¥ 1,020	6.3%	¥ 994	3.1%	¥ 980	2.0%
配送・引越・ドライバー	¥ 1,136	0.5%	¥ 1,209	2.1%	¥ 1,114	0.5%	¥ 1,097	(0.4%)	¥ 1,035	2.6%	¥ 1,048	(5.3%)	¥ 1,017	2.2%	¥ 1,059	2.7%
軽作業	¥ 1,223	1.3%	¥ 1,297	2.1%	¥ 1,189	0.9%	¥ 1,152	(1.6%)	¥ 1,068	2.5%	¥ 1,193	7.4%	¥ 1,068	0.6%	¥ 1,090	(0.9%)
工場・倉庫・建築・土木	¥ 1,250	3.0%	¥ 1,297	6.6%	¥ 1,275	(3.2%)	¥ 1,214	(2.3%)	¥ 1,122	4.5%	¥ 1,298	2.8%	¥ 1,199	(0.2%)	¥ 1,170	(17.6%)
警備・清掃・ビル管理	¥ 1,097	2.4%	¥ 1,165	(0.1%)	¥ 1,146	6.0%	¥ 1,069	3.6%	¥ 1,018	5.4%	¥ 1,023	4.9%	¥ 1,009	1.7%	¥ 1,011	2.8%
アルバイト・パート総計	¥ 1,224	6.3%	¥ 1,303	6.0%	¥ 1,241	9.1%	¥ 1,168	4.8%	¥ 1,069	4.0%	¥ 1,118	4.7%	¥ 1,085	6.7%	¥ 1,114	7.0%

2.<全国>平均時給推移



3.<エリア別>平均時給推移



1. <都道府県> 平均時給推移

Table with columns: 都道府県, 2022年10月, 2022年11月, 2022年12月, 2023年1月, 2023年2月, 2023年3月, 2023年4月, 2023年5月, 2023年6月, 2023年7月, 2023年8月, 2023年9月, 2023年10月, 前月比, 前年同月比, 前年同月増減率. Rows include 関東エリア, 関西エリア, 東海エリア, 北海道・東北エリア, 甲信越・北陸エリア, 中国・四国エリア, and 九州・沖縄エリア.

平均時給調査<全国>

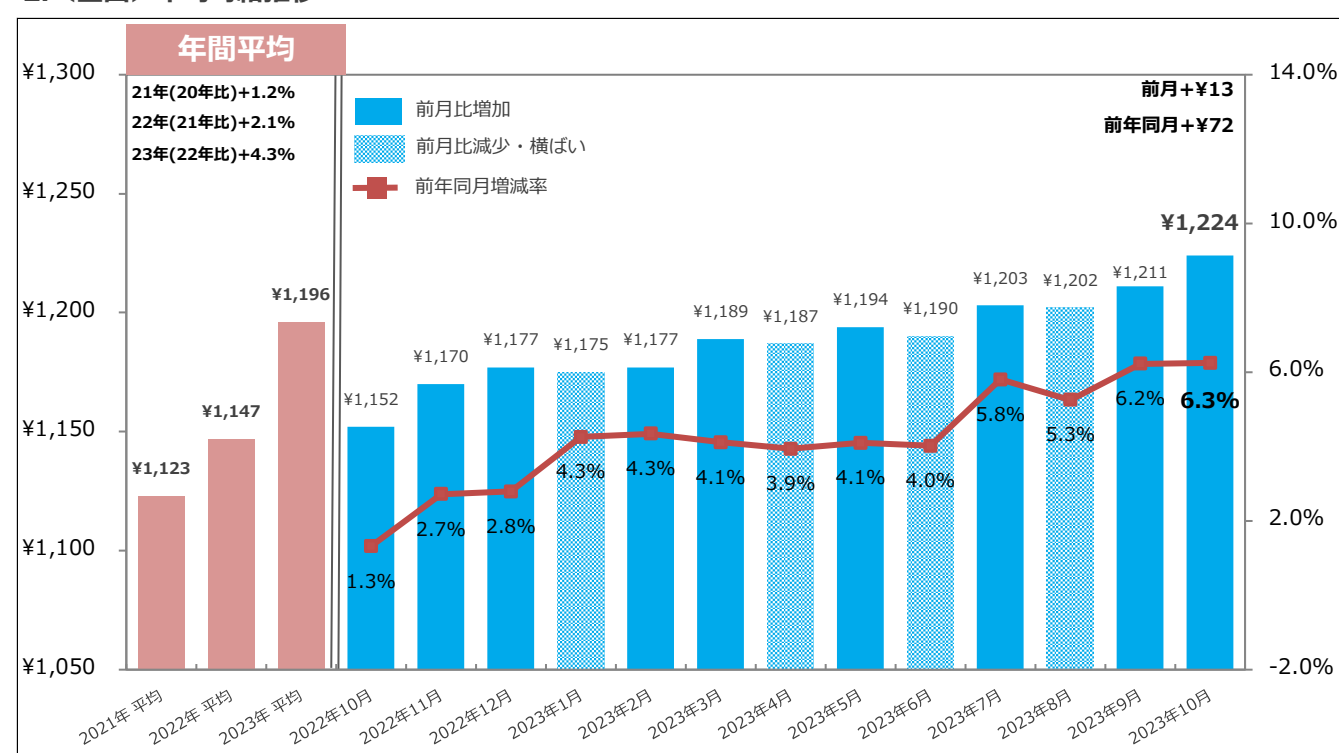
1.<全国>職種別平均時給(詳細)

職種(大分類)	職種(小分類)	2023年10月	前月比	前年同月比	前年同月増減率
販売・接客・サービス	カウンター業務	¥1,108	¥6	¥20	1.8%
	ガソリンスタンド・クルマ関連	¥1,081	¥22	¥51	5.0%
	コンビニ・スーパー	¥1,055	¥15	¥57	5.7%
	その他販売・接客・サービス	¥1,118	¥13	(¥37)	(3.2%)
	ドラッグストア・量販店	¥1,073	¥12	¥54	5.3%
	パン・スイーツ・食品販売	¥1,143	¥53	¥102	9.8%
	ホテル・ブライダル・トラベル	¥1,199	¥26	¥88	7.9%
	家電量販店	¥1,328	(¥9)	¥158	13.5%
	携帯販売	¥1,361	(¥8)	(¥85)	(5.9%)
	書店・CD・DVD・レンタル店	¥1,048	¥0	¥39	3.9%
店長・マネージャー/候補	¥1,440	¥35	¥399	38.3%	
販売・接客・サービス 平均		¥1,105	¥16	¥22	2.0%
教育	その他教育	¥1,354	¥170	¥158	13.2%
	家庭教師	¥1,657	¥143	¥63	4.0%
	試験監督・採点・アドバイザー	¥1,218	(¥9)	(¥3)	(0.2%)
	塾講師	¥1,391	(¥7)	¥50	3.7%
教育 平均		¥1,418	¥15	¥81	6.1%
営業	その他営業	-	-	-	-
	ルートセールス	-	-	-	-
	営業アシスタント	¥988	(¥118)	(¥172)	(14.8%)
営業 平均		¥1,251	¥14	(¥268)	(17.6%)
アパレル・ファッション関連	その他アパレル・ファッション	¥1,164	¥12	¥138	13.5%
	雑貨・コスメ販売	¥1,070	¥14	¥65	6.5%
	商品管理	-	-	-	-
	販売	¥1,073	¥23	¥47	4.6%
	店長・マネージャー/候補	-	-	-	-
アパレル・ファッション関連 平均		¥1,082	¥21	¥59	5.8%
エンジニア・サポート・保守	SE・プログラマー	¥1,414	¥51	¥0	0.0%
	その他エンジニア・サポート・保守	-	-	-	-
	テクニカルサポート・保守・テスター	¥1,127	(¥42)	(¥299)	(21.0%)
	エンジニア・サポート・保守 平均		¥1,328	¥19	¥26
クリエイティブ・編集	DTP・CADオペレーター	¥1,371	¥87	¥141	11.5%
	WEB/グラフィックデザイン・POP制作	¥1,359	¥23	¥166	13.9%
	その他クリエイティブ・編集	¥1,161	(¥10)	¥1	0.1%
	映像/音楽制作・フォトグラファー	¥1,114	¥64	¥123	12.4%
	編集・制作・校正	¥1,048	¥1	(¥270)	(20.5%)
クリエイティブ・編集 平均		¥1,156	¥73	¥46	4.1%
イベント・キャンペーン	アンケート・調査・企画	¥1,497	¥19	¥179	13.6%
	イベント企画・運営	¥1,505	(¥9)	¥132	9.6%
	エキストラ・モデル	-	-	-	-
	サンプリング・PR	¥1,547	(¥51)	¥31	2.0%
	その他イベント・キャンペーン	¥1,291	¥5	(¥214)	(14.2%)
イベント・キャンペーン 平均		¥1,517	(¥32)	¥100	7.1%
医療・介護・保育	その他医療・介護・保育	¥1,195	¥5	¥69	6.1%
	ヘルパー・介護	¥1,418	¥33	¥60	4.4%
	医療専門職	¥1,380	(¥32)	(¥3)	(0.2%)
	看護師・准看護師	¥1,966	(¥2)	¥413	26.6%
	保育士	¥1,474	(¥8)	¥114	8.4%
	薬剤師・登録販売者	¥1,575	¥17	¥247	18.6%
医療・介護・保育 平均		¥1,510	¥12	¥153	11.3%

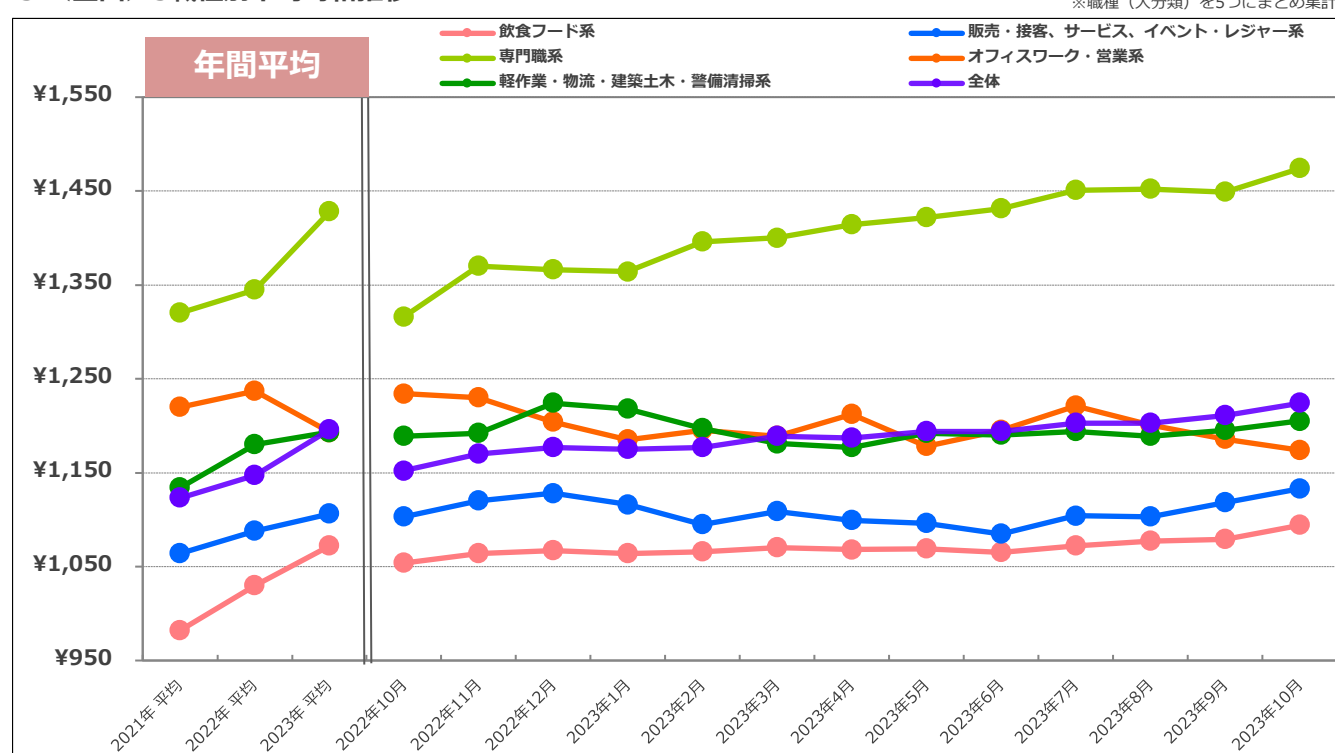
職種(大分類)	職種(小分類)	2023年10月	前月比	前年同月比	前年同月増減率
飲食・フード	カフェ	¥1,138	¥22	¥60	5.6%
	キッチン・調理補助	¥1,110	¥28	¥26	2.4%
	その他飲食・フード	¥1,051	¥19	¥22	2.1%
	ファーストフード・デリ	¥1,101	¥14	¥40	3.8%
	ファミリーレストラン	¥1,041	¥17	¥52	5.3%
	ホール	¥1,137	(¥7)	¥57	5.3%
	レストラン・専門料理店	¥1,079	¥6	¥39	3.8%
	居酒屋・バー	¥1,161	¥5	¥67	6.1%
	店長・マネージャー/候補	-	-	-	-
	飲食・フード 平均		¥1,094	¥15	¥40
レジャー・アミューズメント	インストラクター	¥1,249	¥12	¥200	19.1%
	カラオケ・ネットカフェ・マンガ喫茶	¥1,109	¥10	¥29	2.7%
	スポーツジム・スパ・レジャー施設	¥1,117	¥24	¥44	4.1%
	その他レジャー・アミューズメント	¥1,216	¥10	(¥9)	(0.7%)
	パチンコ・アミューズメント	¥1,268	¥2	¥7	0.6%
	ワゴン販売・売り子	¥1,116	(¥9)	(¥781)	(41.2%)
	映画館・遊園地・テーマパーク	¥1,078	¥5	¥71	7.1%
レジャー・アミューズメント 平均		¥1,170	¥11	¥41	3.6%
エステ・理美容	その他エステ・理美容	¥1,330	-	¥37	2.9%
	ボディセラピスト・エステティシャン	¥1,047	(¥28)	¥65	6.6%
	理容師・美容師・ネイル・メイク	¥1,072	¥7	¥33	3.2%
エステ・理美容 平均		¥1,073	¥8	¥46	4.5%
オフィスワーク	コールセンター	¥1,328	(¥17)	¥18	1.4%
	その他オフィスワーク	¥1,205	¥76	¥70	6.2%
	テレフォンアポインター・テレマ	¥1,489	(¥96)	¥68	4.8%
	事務・データ入力・受付	¥1,132	(¥5)	(¥63)	(5.3%)
オフィスワーク 平均		¥1,174	(¥12)	(¥54)	(4.4%)
警備・清掃・ビル管理	その他警備・清掃・ビル管理	¥1,055	¥15	¥9	0.9%
	警備・交通誘導	¥1,135	(¥36)	¥14	1.2%
	清掃・ビル管理・メンテナンス	¥1,094	¥15	¥30	2.8%
警備・清掃・ビル管理 平均		¥1,097	¥9	¥26	2.4%
軽作業	その他軽作業	¥1,164	¥1	¥55	5.0%
	梱包・検品・仕分・商品管理	¥1,208	¥8	¥2	0.2%
	搬入・搬出・会場設営	¥1,822	(¥16)	¥256	16.3%
軽作業 平均		¥1,223	¥14	¥16	1.3%
工場・倉庫・建築・土木	その他工場・倉庫・建築・土木	¥1,164	¥24	(¥31)	(2.6%)
	建築・土木・設備作業	¥1,660	(¥75)	¥185	12.5%
	構内作業・フォークリフト・溶接	¥1,334	¥15	¥12	0.9%
	食品製造・加工	¥1,095	¥16	¥64	6.2%
	製造・ライン	¥1,293	¥40	(¥30)	(2.3%)
工場・倉庫・建築・土木 平均		¥1,250	¥4	¥36	3.0%
配送・引越・ドライバー	その他配送・引越・ドライバー	¥1,199	(¥8)	¥12	1.0%
	デリバリー・バイク便	¥1,141	¥3	¥54	5.0%
	引越	¥1,189	(¥29)	¥5	0.4%
	新聞配達・ポスティング	¥1,231	(¥10)	¥8	0.7%
	配達・配送・ドライバー	¥1,117	¥4	(¥48)	(4.1%)
配送・引越・ドライバー 平均		¥1,136	¥0	¥6	0.5%
全体 平均		¥1,224	¥13	¥72	6.3%

※サンプル数10未満は“-”と記載

2.<全国>平均時給推移



3.<全国>5職種別平均時給推移



※2023年平均は、2023年1月～最新月までの平均で集計

4.<全国>前月比で「増加率」の高い職種上位3位

【前月比】増加率が高い職種上位	当月	前月	増加率
クリエイティブ・編集	¥1,156	¥1,083	6.7%
アパレル・ファッション関連	¥1,082	¥1,061	2.0%
販売・接客・サービス	¥1,105	¥1,089	1.5%

5.<全国>前月比で「減少率」の高い職種上位3位

【前月比】減少率が高い職種上位	当月	前月	減少率
イベント・キャンペーン	¥1,517	¥1,549	-2.1%
オフィスワーク	¥1,174	¥1,186	-1.0%
配送・引越・ドライバー	¥1,136	¥1,136	0.0%

6.<全国>前年同月比で「増加率」の高い職種上位3位

【前年同月比】増加率が高い職種上位	当月	前年同月	増加率
医療・介護・保育	¥1,510	¥1,357	11.3%
イベント・キャンペーン	¥1,517	¥1,417	7.1%
教育	¥1,418	¥1,337	6.1%

7.<全国>前年同月比で「減少率」の高い職種上位3位

【前年同月比】減少率が高い職種上位	当月	前年同月	減少率
営業	¥1,251	¥1,519	-17.6%
オフィスワーク	¥1,174	¥1,228	-4.4%
配送・引越・ドライバー	¥1,136	¥1,130	0.5%

平均時給調査 <三大都市圏>

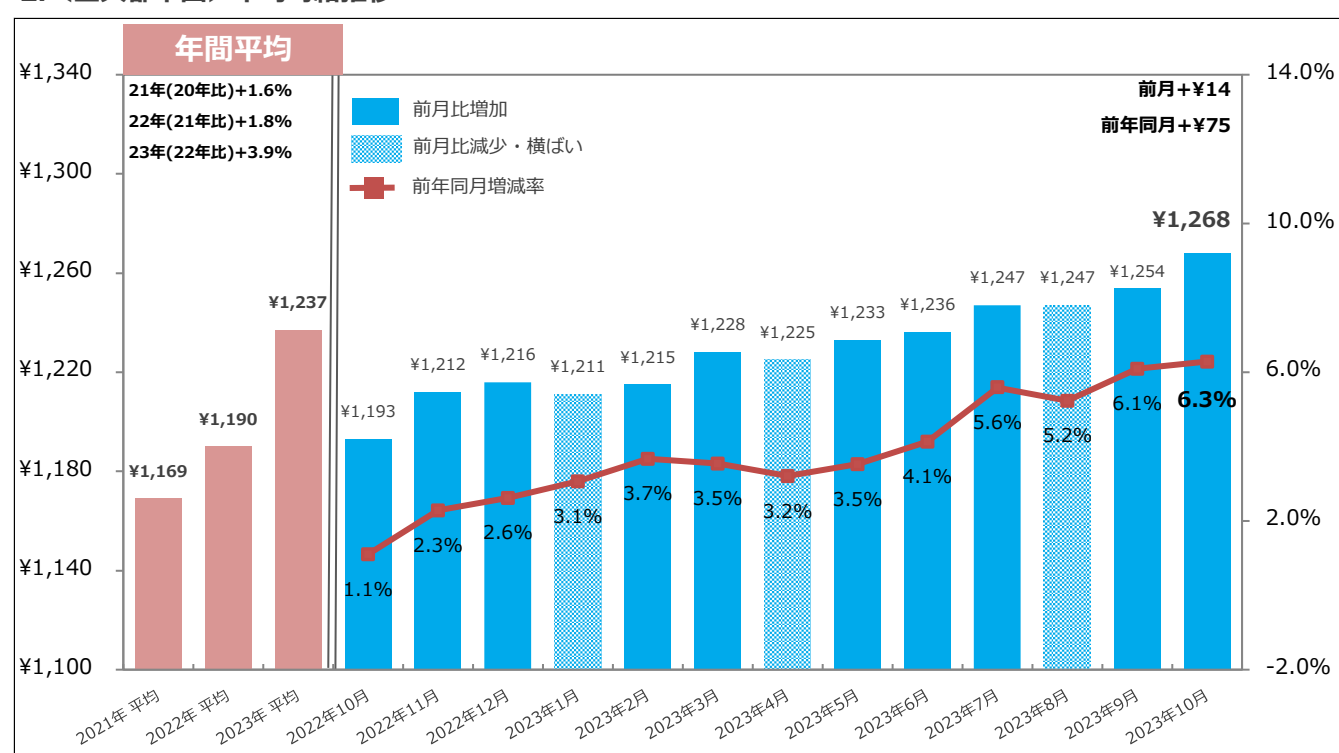
1. <三大都市圏> 職種別平均時給 (詳細)

職種 (大分類)	職種 (小分類)	2023年10月	前月比	前年同月比	前年同月増減率
販売・接客・サービス	カウンター業務	¥1,135	¥7	¥16	1.4%
	ガソリンスタンド・クルマ関連	¥1,147	¥12	¥56	5.1%
	コンビニ・スーパー	¥1,073	¥11	¥48	4.7%
	その他販売・接客・サービス	¥1,159	¥11	(¥29)	(2.4%)
	ドラッグストア・量販店	¥1,096	¥12	¥47	4.5%
	パン・スイーツ・食品販売	¥1,177	¥54	¥106	9.9%
	ホテル・ブライダル・トラベル	¥1,282	¥34	¥95	8.0%
	家電量販店	¥1,354	(¥15)	¥113	9.1%
	携帯販売	¥1,352	¥2	(¥136)	(9.1%)
	書店・CD・DVD・レンタル店	¥1,079	¥7	¥38	3.7%
店長・マネージャー/候補	¥1,440	¥27	-	-	
販売・接客・サービス 平均		¥1,136	¥14	¥18	1.6%
教育	その他教育	¥1,352	¥185	¥161	13.5%
	家庭教師	¥1,665	¥129	¥125	8.1%
	試験監督・採点・アドバイザー	¥1,223	(¥11)	(¥3)	(0.2%)
	塾講師	¥1,415	(¥7)	¥63	4.7%
教育 平均		¥1,434	¥10	¥90	6.7%
営業	その他営業	-	-	-	-
	ルートセールス	-	-	-	-
	営業アシスタント	¥1,355	¥45	(¥251)	(15.6%)
営業 平均		¥1,341	¥54	(¥177)	(11.7%)
アパレル・ファッション関連	その他アパレル・ファッション	¥1,177	¥15	-	-
	雑貨・コスメ販売	¥1,109	¥19	¥75	7.3%
	商品管理	-	-	-	-
	販売	¥1,101	¥18	¥37	3.5%
	店長・マネージャー/候補	-	-	-	-
アパレル・ファッション関連 平均		¥1,110	¥17	¥52	4.9%
エンジニア・サポート・保守	SE・プログラマー	¥1,428	¥54	¥22	1.6%
	その他エンジニア・サポート・保守	-	-	-	-
	テクニカルサポート・保守・テスター	¥1,147	(¥69)	(¥346)	(23.2%)
エンジニア・サポート・保守 平均		¥1,349	¥13	¥42	3.2%
クリエイティブ・編集	DTP・CADオペレーター	¥1,378	¥82	¥119	9.5%
	WEB/グラフィックデザイン・POP制作	¥1,377	¥26	¥175	14.6%
	その他クリエイティブ・編集	¥1,183	(¥3)	¥10	0.9%
	映像/音楽制作・フォトグラファー	¥1,185	¥104	¥151	14.6%
	編集・制作・校正	¥1,127	¥8	(¥202)	(15.2%)
クリエイティブ・編集 平均		¥1,249	¥118	¥88	7.6%
イベント・キャンペーン	アンケート・調査・企画	¥1,533	¥39	¥206	15.5%
	イベント企画・運営	¥1,531	(¥13)	¥98	6.8%
	エキストラ・モデル	-	-	-	-
	サンプリング・PR	¥1,543	(¥54)	¥21	1.4%
	その他イベント・キャンペーン	¥1,295	(¥7)	(¥257)	(16.6%)
イベント・キャンペーン 平均		¥1,531	(¥32)	¥69	4.7%
医療・介護・保育	その他医療・介護・保育	¥1,225	¥3	¥55	4.7%
	ヘルパー・介護	¥1,461	¥37	¥80	5.8%
	医療専門職	¥1,474	(¥58)	¥73	5.2%
	看護師・准看護師	¥2,054	(¥7)	¥434	26.8%
	保育士	¥1,497	¥0	¥122	8.9%
	薬剤師・登録販売者	¥1,669	¥9	¥263	18.7%
医療・介護・保育 平均		¥1,567	¥11	¥177	12.7%

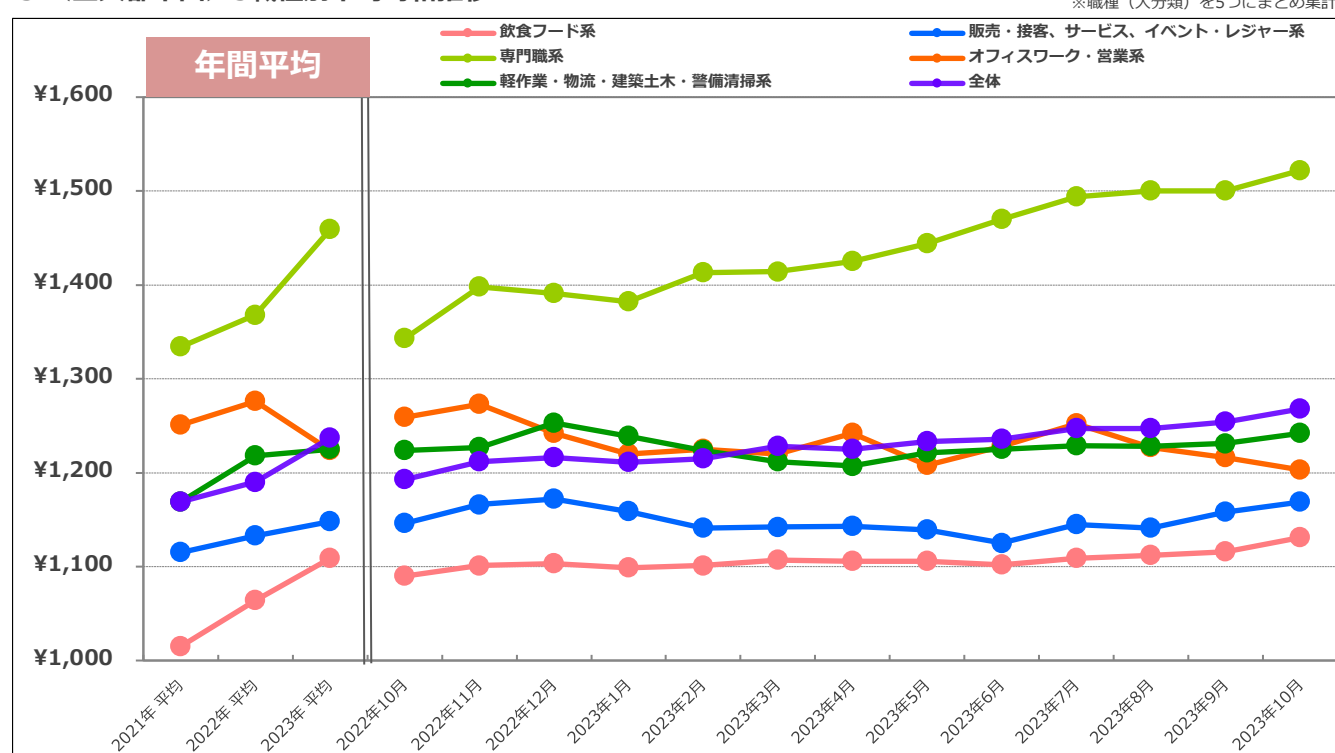
職種 (大分類)	職種 (小分類)	2023年10月	前月比	前年同月比	前年同月増減率
飲食・フード	カフェ	¥1,166	¥21	¥55	5.0%
	キッチン・調理補助	¥1,151	¥28	¥25	2.2%
	その他飲食・フード	¥1,091	¥33	¥20	1.9%
	ファーストフード・デリ	¥1,137	¥15	¥44	4.0%
	ファミリーレストラン	¥1,074	¥12	¥49	4.8%
	ホール	¥1,176	(¥25)	¥63	5.7%
	レストラン・専門料理店	¥1,115	¥6	¥41	3.8%
	居酒屋・バー	¥1,195	¥8	¥51	4.5%
	店長・マネージャー/候補	-	-	-	-
	飲食・フード 平均		¥1,131	¥15	¥41
レジャー・アミューズメント	インストラクター	¥1,315	¥34	¥227	20.9%
	カラオケ・ネットカフェ・マンガ喫茶	¥1,179	¥16	¥46	4.1%
	スポーツジム・スパ・レジャー施設	¥1,132	¥22	¥42	3.9%
	その他レジャー・アミューズメント	¥1,292	(¥4)	¥9	0.7%
	パチンコ・アミューズメント	¥1,320	(¥4)	(¥16)	(1.2%)
	ワゴン販売・売り子	¥1,144	(¥16)	(¥808)	(41.4%)
映画館・遊園地・テーマパーク	¥1,130	¥31	¥81	7.7%	
レジャー・アミューズメント 平均		¥1,219	¥16	¥41	3.5%
エステ・理美容	その他エステ・理美容	¥1,363	-	¥36	2.7%
	ボディセラピスト・エステティシャン	¥1,036	(¥66)	¥24	2.4%
エステ・理美容 平均		¥1,115	¥10	¥57	5.4%
オフィスワーク	コールセンター	¥1,354	(¥9)	(¥3)	(0.2%)
	その他オフィスワーク	¥1,227	¥72	¥72	6.2%
	テレフォンアポインター・テレマ	¥1,573	(¥85)	¥53	3.5%
	事務・データ入力・受付	¥1,162	(¥9)	(¥54)	(4.4%)
オフィスワーク 平均		¥1,202	(¥13)	(¥52)	(4.1%)
警備・清掃・ビル管理	その他警備・清掃・ビル管理	¥1,069	(¥3)	(¥32)	(2.9%)
	警備・交通誘導	¥1,186	(¥48)	¥43	3.8%
	清掃・ビル管理・メンテナンス	¥1,139	¥22	¥21	1.9%
警備・清掃・ビル管理 平均		¥1,142	¥14	¥21	1.9%
軽作業	その他軽作業	¥1,207	¥10	¥42	3.6%
	梱包・検品・仕分・商品管理	¥1,237	¥6	¥3	0.2%
	搬入・搬出・会場設営	¥1,866	(¥42)	¥274	17.2%
軽作業 平均		¥1,257	¥14	¥17	1.4%
工場・倉庫・建築・土木	その他工場・倉庫・建築・土木	¥1,182	¥9	¥9	0.8%
	建築・土木・設備作業	¥1,665	(¥65)	¥289	21.0%
	構内作業・フォークリフト・溶接	¥1,392	¥26	¥62	4.7%
	食品製造・加工	¥1,114	¥5	¥22	2.0%
	製造・ライン	¥1,287	¥32	¥6	0.5%
工場・倉庫・建築・土木 平均		¥1,273	¥1	¥29	2.3%
配送・引越・ドライバー	その他配送・引越・ドライバー	¥1,227	(¥12)	¥17	1.4%
	デリバリー・バイク便	¥1,172	¥1	¥56	5.0%
	引越	¥1,236	(¥29)	(¥6)	(0.5%)
	新聞配達・ポスティング	¥1,273	(¥53)	(¥1)	(0.1%)
	配達・配送・ドライバー	¥1,159	¥10	(¥25)	(2.1%)
配送・引越・ドライバー 平均		¥1,174	¥1	¥17	1.5%
全体 平均		¥1,268	¥14	¥75	6.3%

※サンプル数10未満は“-”と記載

2. <三大都市圏> 平均時給推移



3. <三大都市圏> 5職種別平均時給推移



※2023年平均は、2023年1月～最新月までの平均で集計

4. <三大都市圏> 前月比で「増加率」の高い職種上位3位

【前月比】増加率が高い職種上位	当月	前月	増加率
クリエイティブ・編集	¥1,249	¥1,131	10.4%
営業	¥1,341	¥1,287	4.2%
アパレル・ファッション関連	¥1,110	¥1,093	1.6%

5. <三大都市圏> 前月比で「減少率」の高い職種上位3位

【前月比】減少率が高い職種上位	当月	前月	減少率
イベント・キャンペーン	¥1,531	¥1,563	-2.0%
オフィスワーク	¥1,202	¥1,215	-1.1%
工場・倉庫・建築・土木	¥1,273	¥1,272	0.1%

6. <三大都市圏> 前年同月比で「増加率」の高い職種上位3位

【前年同月比】増加率が高い職種上位	当月	前年同月	増加率
医療・介護・保育	¥1,567	¥1,390	12.7%
クリエイティブ・編集	¥1,249	¥1,161	7.6%
教育	¥1,434	¥1,344	6.7%

7. <三大都市圏> 前年同月比で「減少率」の高い職種上位3位

【前年同月比】減少率が高い職種上位	当月	前年同月	減少率
営業	¥1,341	¥1,518	-11.7%
オフィスワーク	¥1,202	¥1,254	-4.1%
軽作業	¥1,257	¥1,240	1.4%

平均時給調査〈関東〉

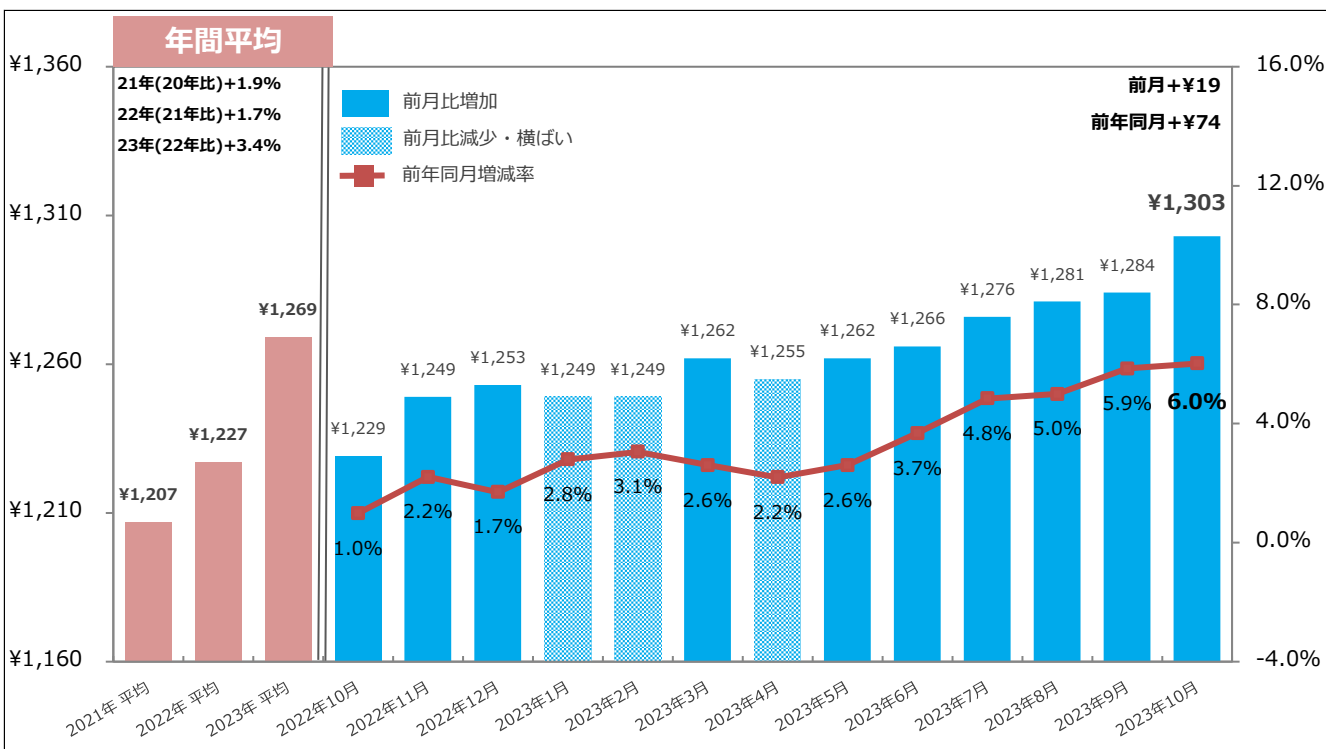
1.〈関東〉職種別平均時給（詳細）

職種（大分類）	職種（小分類）	2023年10月	前月比	前年同月比	前年同月比増減率
販売・接客・サービス	カウンター業務	¥1,159	¥3	¥20	1.8%
	ガソリンスタンド・クルマ関連	¥1,172	¥9	¥52	4.6%
	コンビニ・スーパー	¥1,088	¥13	¥42	4.0%
	その他販売・接客・サービス	¥1,187	¥9	(¥24)	(2.0%)
	ドラッグストア・量販店	¥1,115	¥9	¥48	4.5%
	パン・スイーツ・食品販売	¥1,224	¥69	¥130	11.9%
	ホテル・ブライダル・トラベル	¥1,377	¥43	¥121	9.6%
	家電量販店	¥1,423	(¥14)	¥94	7.1%
	携帯販売	¥1,429	¥16	(¥55)	(3.7%)
	書店・CD・DVD・レンタル店	¥1,113	¥27	¥66	6.3%
店长・マネージャー/候補	¥1,453	¥27	-	-	
販売・接客・サービス 平均		¥1,164	¥16	¥23	2.0%
教育	その他教育	¥1,380	¥216	¥185	15.5%
	家庭教師	¥1,645	¥139	¥145	9.7%
	試験監督・採点・アドバイザー	¥1,244	(¥13)	¥0	0.0%
	塾講師	¥1,456	¥15	¥55	3.9%
教育 平均		¥1,458	¥26	¥70	5.0%
営業	その他営業	-	-	-	-
	ルートセールス	-	-	-	-
	営業	¥1,385	¥48	(¥277)	(16.7%)
営業アシスタント	-	-	-	-	
営業 平均		¥1,366	¥38	(¥263)	(16.1%)
アパレル・ファッション関連	その他アパレル・ファッション	¥1,201	¥20	-	-
	雑貨・コスメ販売	¥1,134	¥25	¥90	8.6%
	商品管理	-	-	-	-
	販売	¥1,130	¥19	¥36	3.3%
店长・マネージャー/候補	-	-	-	-	
アパレル・ファッション関連 平均		¥1,141	¥21	¥63	5.8%
エンジニア・サポート・保守	SE・プログラマ	¥1,465	¥49	¥20	1.4%
	その他エンジニア・サポート・保守	-	-	-	-
	テクニカルサポート・保守・テスター	-	-	-	-
エンジニア・サポート・保守 平均		¥1,429	¥36	(¥37)	(2.5%)
クリエイティブ・編集	DTP・CADオペレーター	¥1,385	¥62	-	-
	WEB/グラフィックデザイン・POP制作	¥1,378	¥64	¥176	14.6%
	その他クリエイティブ・編集	¥1,175	(¥12)	(¥9)	(0.8%)
	映像/音楽制作・フォトグラファー	¥1,223	¥118	¥163	15.4%
編集・制作・校正	¥1,229	¥9	(¥124)	(9.2%)	
クリエイティブ・編集 平均		¥1,295	¥138	¥99	8.3%
イベント・キャンペーン	アンケート・調査・企画	-	-	-	-
	イベント企画・運営	¥1,626	¥3	¥145	9.8%
	エキストラ・モデル	-	-	-	-
	サンプリング・PR	¥1,553	(¥58)	¥10	0.6%
その他イベント・キャンペーン	¥1,344	¥10	(¥333)	(19.9%)	
イベント・キャンペーン 平均		¥1,588	(¥20)	¥88	5.9%
医療・介護・保育	その他医療・介護・保育	¥1,223	¥0	¥38	3.2%
	ヘルパー・介護	¥1,479	¥47	¥95	6.9%
	医療専門職	¥1,473	(¥97)	¥171	13.1%
	看護師・准看護師	¥2,091	¥6	¥466	28.7%
	保育士	¥1,540	¥5	¥113	7.9%
	薬剤師・登録販売者	¥1,745	¥10	¥190	12.2%
医療・介護・保育 平均		¥1,601	¥20	¥194	13.8%

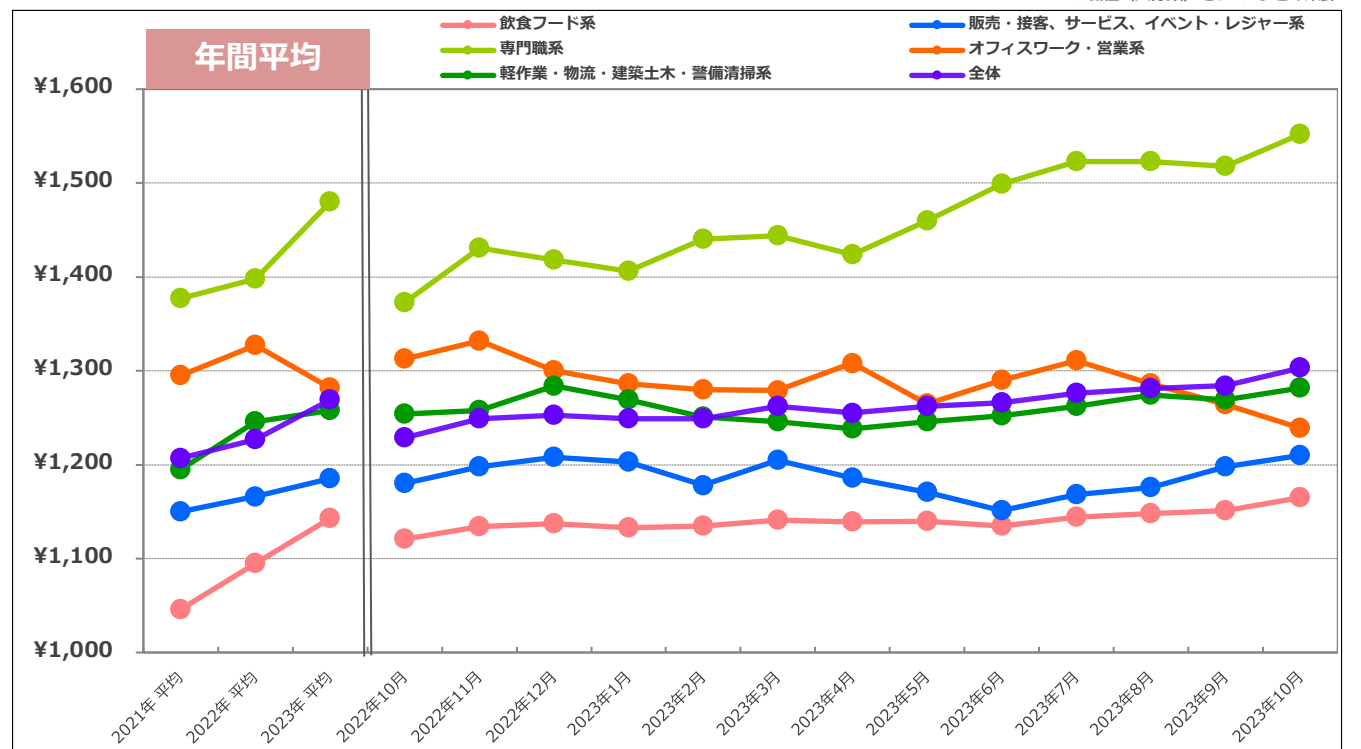
職種（大分類）	職種（小分類）	2023年10月	前月比	前年同月比	前年同月比増減率
飲食・フード	カフェ	¥1,192	¥18	¥54	4.7%
	キッチン・調理補助	¥1,186	¥25	¥29	2.5%
	その他飲食・フード	¥1,114	¥43	¥3	0.3%
	ファーストフード・デリ	¥1,174	¥15	¥49	4.4%
	ファミリーレストラン	¥1,098	¥12	¥50	4.8%
	ホール	¥1,249	¥10	¥127	11.3%
	レストラン・専門料理店	¥1,151	¥6	¥47	4.3%
	居酒屋・バー	¥1,219	¥13	¥53	4.5%
	店长・マネージャー/候補	-	-	-	-
	飲食・フード 平均		¥1,165	¥14	¥44
レジャー・アミューズメント	インストラクター	¥1,345	¥1	-	-
	カラオケ・ネットカフェ・マンガ喫茶	¥1,209	¥18	¥12	1.0%
	スポーツジム・スパ・レジャー施設	¥1,145	¥22	¥46	4.2%
	その他レジャー・アミューズメント	¥1,369	(¥38)	-	-
	パチンコ・アミューズメント	¥1,321	¥8	¥8	0.6%
	ワゴン販売・売り子	-	-	-	-
映画館・遊園地・テーマパーク	¥1,160	¥48	¥98	9.2%	
レジャー・アミューズメント 平均		¥1,232	¥24	¥54	4.6%
エステ・理美容	その他エステ・理美容	-	-	-	-
	ボディセラピスト・エステティシャン	-	-	-	-
美容師・ネイル・メイク	¥1,133	¥7	¥48	4.4%	
エステ・理美容 平均		¥1,134	¥8	¥58	5.4%
オフィスワーク	コールセンター	¥1,388	(¥9)	(¥14)	(1.0%)
	その他オフィスワーク	¥1,286	¥105	¥120	10.3%
	テレフォンポインター・テレマ	¥1,610	(¥111)	¥71	4.6%
	事務・データ入力・受付	¥1,205	(¥21)	(¥65)	(5.1%)
オフィスワーク 平均		¥1,237	(¥27)	(¥68)	(5.2%)
警備・清掃・ビル管理	その他警備・清掃・ビル管理	-	-	-	-
	警備・交通誘導	¥1,177	(¥122)	¥2	0.2%
清掃・ビル管理・メンテナンス	¥1,165	¥19	¥0	0.0%	
警備・清掃・ビル管理 平均		¥1,165	¥5	(¥1)	(0.1%)
軽作業	その他軽作業	¥1,251	¥27	¥59	4.9%
	梱包・検品・仕分・商品管理	¥1,268	¥6	¥9	0.7%
	搬入・搬出・会場設営	¥1,911	(¥73)	¥286	17.6%
軽作業 平均		¥1,297	¥16	¥27	2.1%
工場・倉庫・建築・土木	その他工場・倉庫・建築・土木	¥1,240	¥5	(¥19)	(1.5%)
	建築・土木・設備作業	¥1,686	(¥25)	-	-
	構内作業・フォークリフト・溶接	¥1,337	¥8	¥24	1.8%
	食品製造・加工	¥1,099	¥12	¥37	3.5%
	製造・ライン	¥1,304	¥26	¥65	5.2%
工場・倉庫・建築・土木 平均		¥1,297	¥3	¥80	6.6%
配送・引越・ドライバー	その他配送・引越・ドライバー	¥1,256	(¥18)	¥13	1.0%
	デリバリー・バイク便	¥1,205	¥0	¥61	5.3%
	引越	¥1,290	¥4	(¥8)	(0.6%)
	新聞配達・ポストイング	¥1,289	¥16	¥97	8.1%
	配達・配送・ドライバー	¥1,200	¥9	(¥19)	(1.6%)
配送・引越・ドライバー 平均		¥1,209	¥1	¥25	2.1%
全体 平均		¥1,303	¥19	¥74	6.0%

※サンプル数10未満は“-”と記載

2.〈関東〉平均時給推移



3.〈関東〉5職種別平均時給推移



※2023年平均は、2023年1月～最新月までの平均で集計

4.〈関東〉前月比で「増加率」の高い職種上位3位

【前月比】増加率が高い職種上位	当月	前月	増加率
クリエイティブ・編集	¥1,295	¥1,157	11.9%
営業	¥1,366	¥1,328	2.9%
エンジニア・サポート・保守	¥1,429	¥1,393	2.6%

5.〈関東〉前月比で「減少率」の高い職種上位3位

【前月比】減少率が高い職種上位	当月	前月	減少率
オフィスワーク	¥1,237	¥1,264	-2.1%
イベント・キャンペーン	¥1,588	¥1,608	-1.2%
配送・引越・ドライバー	¥1,209	¥1,208	0.1%

6.〈関東〉前年同月比で「増加率」の高い職種上位3位

【前年同月比】増加率が高い職種上位	当月	前年同月	増加率
医療・介護・保育	¥1,601	¥1,407	13.8%
クリエイティブ・編集	¥1,295	¥1,196	8.3%
工場・倉庫・建築・土木	¥1,297	¥1,217	6.6%

7.〈関東〉前年同月比で「減少率」の高い職種上位3位

【前年同月比】減少率が高い職種上位	当月	前年同月	減少率
営業	¥1,366	¥1,629	-16.1%
オフィスワーク	¥1,237	¥1,305	-5.2%
エンジニア・サポート・保守	¥1,429	¥1,466	-2.5%

平均時給調査<関西>

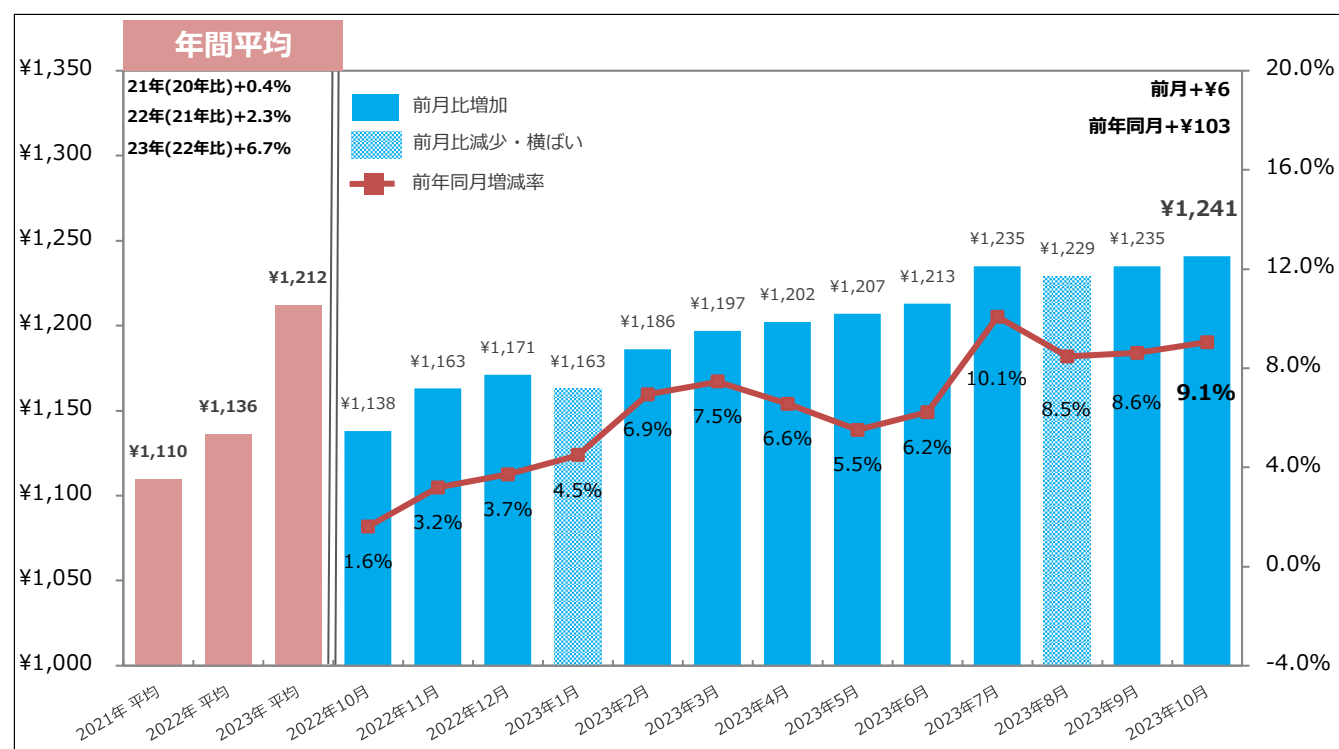
1.<関西>職種別平均時給(詳細)

職種(大分類)	職種(小分類)	2023年10月	前月比	前年同月比	前年同月増減率
販売・接客・サービス	カウンター業務	¥1,108	¥28	¥9	0.8%
	ガソリンスタンド・クルマ関連	¥1,095	¥11	¥35	3.3%
	コンビニ・スーパー	¥1,049	¥5	¥55	5.5%
	その他販売・接客・サービス	¥1,123	¥21	¥9	0.8%
	ドラッグストア・量販店	¥1,080	¥19	¥34	3.3%
	パン・スイーツ・食品販売	¥1,088	¥19	¥51	4.9%
	ホテル・ブライダル・トラベル	¥1,244	¥24	¥97	8.5%
	家電量販店	¥1,196	¥4	¥128	12.0%
	携帯販売	¥1,294	(¥4)	(¥129)	(9.1%)
	書店・CD・DVD・レンタル店	¥1,041	¥9	¥17	1.7%
店長・マネージャー/候補	-	-	-	-	
販売・接客・サービス 平均		¥1,095	¥13	¥32	3.0%
教育	その他教育	¥1,058	(¥50)	(¥67)	(6.0%)
	家庭教師	¥1,692	¥135	(¥108)	(6.0%)
	試験監督・採点・アドバイザー	¥1,186	¥4	(¥7)	(0.6%)
	塾講師	¥1,330	(¥33)	¥112	9.2%
教育 平均		¥1,379	(¥9)	¥158	12.9%
営業	その他営業	-	-	-	-
	ルートセールス	-	-	-	-
	営業アシスタント	-	-	-	-
営業 平均		-	-	-	-
アパレル・ファッション関連	その他アパレル・ファッション	¥1,122	¥5	-	-
	雑貨・コスメ販売	¥1,070	¥13	¥66	6.6%
	商品管理	-	-	-	-
	販売	¥1,079	¥21	¥38	3.7%
店長・マネージャー/候補	-	-	-	-	
アパレル・ファッション関連 平均		¥1,081	¥20	¥43	4.1%
エンジニア・サポート・保守	SE・プログラマ	-	-	-	-
	その他エンジニア・サポート・保守	-	-	-	-
	テクニカルサポート・保守・テスター	-	-	-	-
エンジニア・サポート・保守 平均		-	-	-	-
クリエイティブ・編集	DTP・CADオペレーター	-	-	-	-
	WEB/グラフィックデザイン・POP制作	¥1,418	(¥90)	¥175	14.1%
	その他クリエイティブ・編集	¥1,192	-	-	-
	映像/音楽制作・フォトグラファー	¥1,099	¥68	¥92	9.1%
編集・制作・校正	¥1,014	(¥6)	-	-	
クリエイティブ・編集 平均		¥1,177	¥79	¥67	6.0%
イベント・キャンペーン	アンケート・調査・企画	¥1,511	¥20	¥93	6.6%
	イベント企画・運営	¥1,312	¥41	¥12	0.9%
	エキストラ・モデル	-	-	-	-
	サンプリング・PR	¥1,504	(¥65)	(¥12)	(0.8%)
その他イベント・キャンペーン	-	-	-	-	
イベント・キャンペーン 平均		¥1,366	(¥48)	(¥46)	(3.3%)
医療・介護・保育	その他医療・介護・保育	¥1,242	¥4	¥70	6.0%
	ヘルパー・介護	¥1,461	¥16	¥99	7.3%
	医療専門職	-	-	-	-
	看護師・准看護師	¥2,025	(¥32)	¥405	25.0%
	保育士	¥1,384	(¥13)	¥122	9.7%
	薬剤師・登録販売者	¥1,511	(¥97)	¥94	6.6%
医療・介護・保育 平均		¥1,549	(¥19)	¥191	14.1%

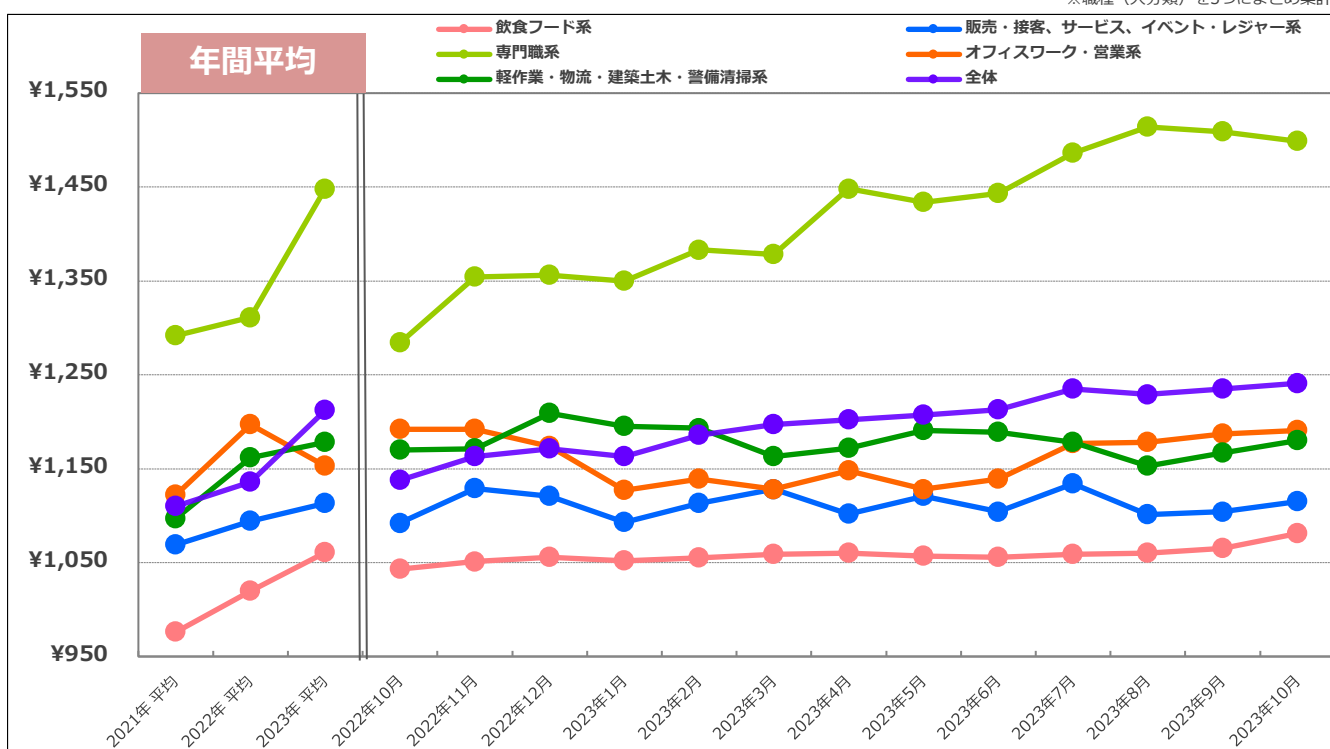
職種(大分類)	職種(小分類)	2023年10月	前月比	前年同月比	前年同月増減率
飲食・フード	カフェ	¥1,088	¥22	¥50	4.8%
	キッチン・調理補助	¥1,091	¥33	¥39	3.7%
	その他飲食フード	¥1,044	¥22	¥4	0.4%
	ファーストフード・デリ	¥1,094	¥18	¥38	3.6%
	ファミリーレストラン	¥1,036	¥14	¥47	4.8%
	ホール	¥1,167	¥5	¥72	6.6%
	レストラン・専門料理店	¥1,074	¥10	¥34	3.3%
	居酒屋・バー	¥1,127	(¥6)	¥45	4.2%
	店長・マネージャー/候補	-	-	-	-
	飲食・フード 平均		¥1,081	¥16	¥38
レジャー・アミューズメント	インストラクター	-	-	-	-
	カラオケ・ネットカフェ・マンガ喫茶	¥1,144	¥45	¥95	9.1%
	スポーツジム・スパ・レジャー施設	¥1,119	¥25	¥36	3.3%
	その他レジャー・アミューズメント	¥1,207	¥39	¥198	19.6%
	パチンコ・アミューズメント	¥1,340	(¥32)	(¥39)	(2.8%)
	ワゴン販売・売り子	¥1,141	(¥17)	-	-
映画館・遊園地・テーマパーク	¥1,091	¥8	¥69	6.8%	
レジャー・アミューズメント 平均		¥1,229	¥0	¥45	3.8%
エステ・理美容	その他エステ・理美容	-	-	-	-
	ボディセラピスト・エステティシャン	-	-	-	-
理容師・美容師・ネイル・メイク	¥1,078	¥3	¥17	1.6%	
エステ・理美容 平均		¥1,080	¥3	¥44	4.2%
オフィスワーク	コールセンター	¥1,340	¥1	¥55	4.3%
	その他オフィスワーク	-	-	-	-
	テレホンアポインター・テレマ	-	-	-	-
	事務・データ入力・受付	¥1,109	¥7	(¥39)	(3.4%)
オフィスワーク 平均		¥1,191	¥4	(¥1)	(0.1%)
警備・清掃・ビル管理	その他警備・清掃・ビル管理	-	-	-	-
	警備・交通誘導	¥1,244	¥42	¥89	7.7%
	清掃・ビル管理・メンテナンス	¥1,130	¥31	¥87	8.3%
警備・清掃・ビル管理 平均		¥1,146	¥34	¥65	6.0%
軽作業	その他軽作業	¥1,164	(¥8)	¥60	5.4%
	梱包・検品・仕分・商品管理	¥1,191	¥16	¥8	0.7%
	搬入・搬出・会場設営	¥1,180	(¥4)	¥6	0.5%
軽作業 平均		¥1,189	¥14	¥11	0.9%
工場・倉庫・建築・土木	その他工場・倉庫・建築・土木	-	-	-	-
	建築・土木・設備作業	-	-	-	-
	構内作業・フォークリフト・溶接	¥1,367	¥5	¥56	4.3%
	食品製造・加工	¥1,226	¥16	¥43	3.6%
製造・ライン	¥1,279	¥78	(¥180)	(12.3%)	
工場・倉庫・建築・土木 平均		¥1,275	(¥3)	(¥42)	(3.2%)
配送・引越・ドライバー	その他配送・引越・ドライバー	¥1,175	(¥7)	¥25	2.2%
	デリバリー・バイク便	¥1,088	¥17	¥29	2.7%
	引越	¥1,292	(¥27)	¥42	3.4%
	新聞配達・ポスティング	¥1,162	(¥126)	(¥46)	(3.8%)
配達・配送・ドライバー	¥1,112	¥18	(¥6)	(0.5%)	
配送・引越・ドライバー 平均		¥1,114	¥4	¥6	0.5%
全体 平均		¥1,241	¥6	¥103	9.1%

※サンプル数10未満は“-”と記載

2.<関西>平均時給推移



3.<関西>5職種別平均時給推移



※2023年平均は、2023年1月～最新月までの平均で集計

4.<関西>前月比で「増加率」の高い職種上位3位

【前月比】増加率が高い職種上位	当月	前月	増加率
クリエイティブ・編集	¥1,177	¥1,098	7.2%
警備・清掃・ビル管理	¥1,146	¥1,112	3.1%
アパレル・ファッション関連	¥1,081	¥1,061	1.9%

5.<関西>前月比で「減少率」の高い職種上位3位

【前月比】減少率が高い職種上位	当月	前月	減少率
イベント・キャンペーン	¥1,366	¥1,414	-3.4%
医療・介護・保育	¥1,549	¥1,568	-1.2%
教育	¥1,379	¥1,388	-0.6%

6.<関西>前年同月比で「増加率」の高い職種上位3位

【前年同月比】増加率が高い職種上位	当月	前年同月	増加率
医療・介護・保育	¥1,549	¥1,358	14.1%
教育	¥1,379	¥1,221	12.9%
クリエイティブ・編集	¥1,177	¥1,110	6.0%

7.<関西>前年同月比で「減少率」の高い職種上位3位

【前年同月比】減少率が高い職種上位	当月	前年同月	減少率
イベント・キャンペーン	¥1,366	¥1,412	-3.3%
工場・倉庫・建築・土木	¥1,275	¥1,317	-3.2%
オフィスワーク	¥1,191	¥1,192	-0.1%

平均時給調査<東海>

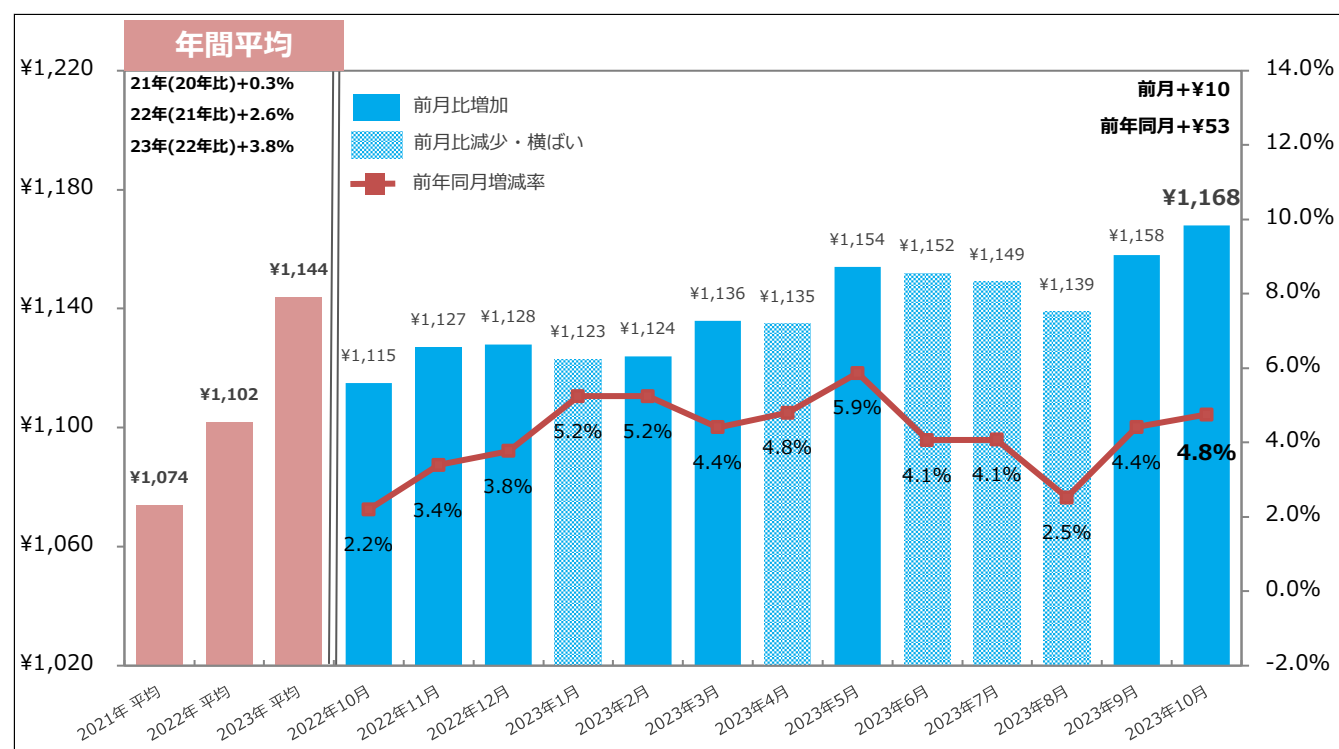
1.<東海>職種別平均時給(詳細)

職種(大分類)	職種(小分類)	2023年10月	前月比	前年同月比	前年同月増減率
販売・接客・サービス	カウンター業務	¥1,085	(¥3)	¥29	2.7%
	ガソリンスタンド・クルマ関連	¥1,079	¥16	¥23	2.2%
	コンビニ・スーパー	¥1,053	¥18	¥67	6.8%
	その他販売・接客・サービス	¥1,131	¥3	(¥63)	(5.3%)
	ドラッグストア・量販店	¥1,051	¥9	¥46	4.6%
	パン・スイーツ・食品販売	¥1,052	¥14	¥44	4.4%
	ホテル・ブライダル・トラベル	¥1,116	¥19	¥53	5.0%
	家電量販店	¥1,253	(¥14)	¥86	7.4%
	携帯販売	¥1,493	¥0	(¥18)	(1.2%)
	書店・CD・DVD・レンタル店	¥1,024	(¥48)	¥1	0.1%
店長・マネージャー/候補	-	-	-	-	
販売・接客・サービス 平均		¥1,093	¥6	(¥17)	(1.5%)
教育	その他教育	¥1,295	(¥23)	¥25	2.0%
	家庭教師	¥1,660	¥97	(¥140)	(7.8%)
	試験監督・採点・アドバイザー	¥1,202	¥0	(¥4)	(0.3%)
	塾講師	¥1,390	(¥58)	¥193	16.1%
教育 平均		¥1,439	(¥18)	¥207	16.8%
営業	その他営業	-	-	-	-
	ルートセールス	-	-	-	-
	営業アシスタント	¥1,192	-	(¥61)	(4.9%)
営業 平均		¥1,231	¥37	¥6	0.5%
アパレル・ファッション関連	その他アパレル・ファッション	¥1,120	¥0	-	-
	雑貨・コスメ販売	¥1,050	(¥10)	¥26	2.5%
	商品管理	-	-	-	-
	販売	¥1,062	¥12	¥43	4.2%
店長・マネージャー/候補	-	-	-	-	
アパレル・ファッション関連 平均		¥1,066	¥8	¥42	4.1%
エンジニア・サポート・保守	SE・プログラマー	-	-	-	-
	その他エンジニア・サポート・保守	-	-	-	-
	テクニカルサポート・保守・テスター	-	-	-	-
エンジニア・サポート・保守 平均		-	-	-	-
クリエイティブ・編集	DTP・CADオペレーター	-	-	-	-
	WEB/グラフィックデザイン・POP制作	-	-	-	-
	その他クリエイティブ・編集	-	-	-	-
	映像/音楽制作・フォトグラファー	-	-	-	-
編集・制作・校正	¥1,011	-	-	-	
クリエイティブ・編集 平均		¥1,126	¥80	¥107	10.5%
イベント・キャンペーン	アンケート・調査・企画	-	-	-	-
	イベント企画・運営	¥1,128	¥3	¥82	7.8%
	エキストラ・モデル	-	-	-	-
	サンプリング・PR	¥1,215	(¥83)	(¥45)	(3.6%)
その他イベント・キャンペーン	¥1,094	-	-	-	
イベント・キャンペーン 平均		¥1,137	(¥49)	¥28	2.5%
医療・介護・保育	その他医療・介護・保育	¥1,203	¥10	¥100	9.1%
	ヘルパー・介護	¥1,371	¥27	(¥27)	(1.9%)
	医療専門職	-	-	-	-
	看護師・准看護師	¥1,913	(¥1)	¥425	28.6%
	保育士	¥1,241	¥46	¥121	10.8%
薬剤師・登録販売者	¥1,716	¥106	¥440	34.5%	
医療・介護・保育 平均		¥1,442	¥31	¥95	7.1%

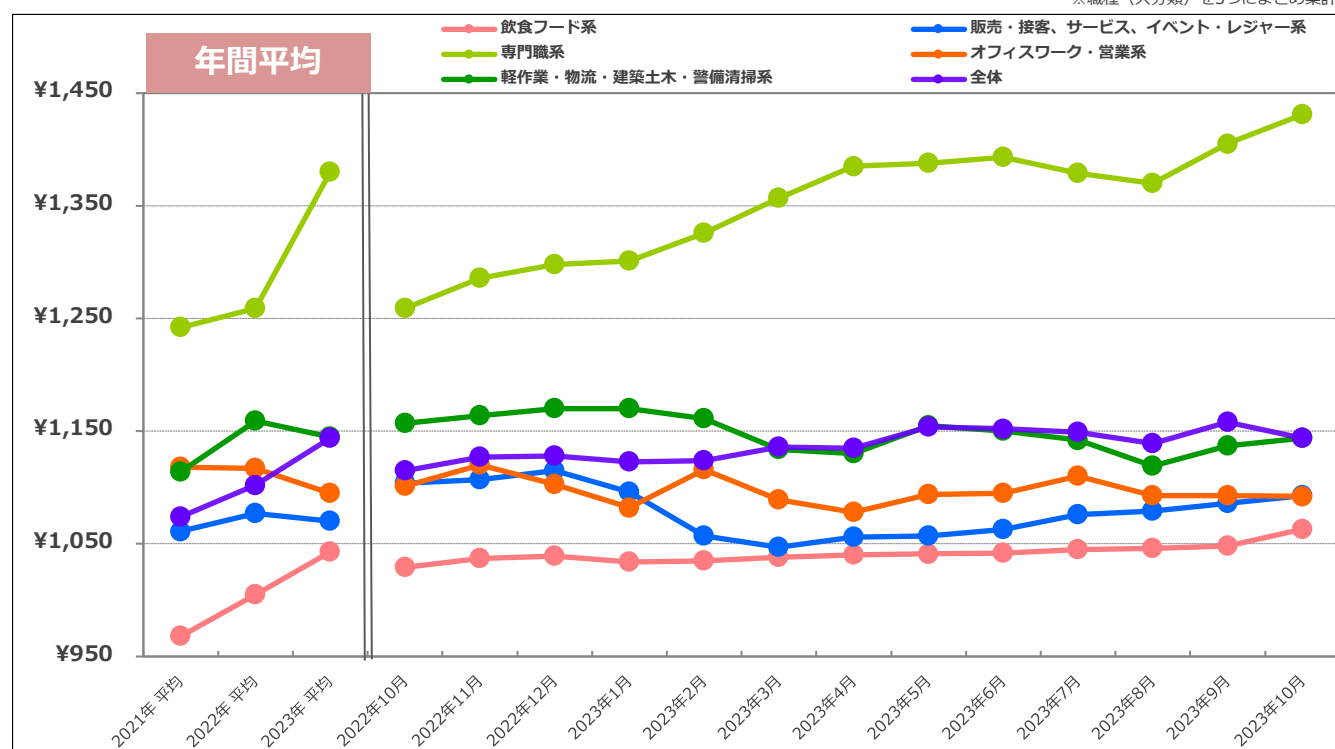
職種(大分類)	職種(小分類)	2023年10月	前月比	前年同月比	前年同月増減率
飲食・フード	カフェ	¥1,056	¥23	¥45	4.5%
	キッチン・調理補助	¥1,060	¥30	¥31	3.0%
	その他飲食・フード	-	-	-	-
	ファーストフード・デリ	¥1,092	¥11	¥36	3.4%
	ファミリーレストラン	¥1,024	¥10	¥47	4.8%
	ホール	¥1,110	(¥1)	¥16	1.5%
	レストラン・専門料理店	¥1,054	¥9	¥34	3.3%
	居酒屋・バー	¥1,098	¥9	¥17	1.6%
	店長・マネージャー/候補	-	-	-	-
	飲食・フード 平均		¥1,063	¥15	¥34
レジャー・アミューズメント	インストラクター	-	-	-	-
	カラオケ・ネットカフェ・マンガ喫茶	¥1,069	¥20	¥23	2.2%
	スポーツジム・スパ・レジャー施設	¥1,100	¥24	¥42	4.0%
	その他レジャー・アミューズメント	-	-	-	-
	パチンコ・アミューズメント	¥1,236	¥16	(¥62)	(4.8%)
	ワゴン販売・売り子	-	-	-	-
映画館・遊園地・テーマパーク	¥1,093	¥11	¥46	4.4%	
レジャー・アミューズメント 平均		¥1,132	¥13	(¥40)	(3.4%)
エステ・理美容	その他エステ・理美容	-	-	-	-
	ボディセラピスト・エステティシャン	-	-	-	-
理容師・美容師・ネイル・メイク	¥1,052	¥4	¥27	2.6%	
エステ・理美容 平均		¥1,052	¥3	¥40	4.0%
オフィスワーク	コールセンター	¥1,182	(¥31)	(¥69)	(5.5%)
	その他オフィスワーク	¥1,135	-	(¥24)	(2.1%)
	テレフォンアポインター・テレマ	-	-	-	-
	事務・データ入力・受付	¥1,084	¥2	¥19	1.8%
オフィスワーク 平均		¥1,091	(¥1)	(¥9)	(0.8%)
警備・清掃・ビル管理	その他警備・清掃・ビル管理	-	-	-	-
	警備・交通誘導	¥1,065	¥10	¥4	0.4%
清掃・ビル管理・メンテナンス	¥1,069	¥28	¥42	4.1%	
警備・清掃・ビル管理 平均		¥1,069	¥26	¥37	3.6%
軽作業	その他軽作業	¥1,161	(¥9)	(¥1)	(0.1%)
	梱包・検品・仕分・商品管理	¥1,151	¥10	(¥21)	(1.8%)
	搬入・搬出・会場設営	¥1,172	¥27	(¥28)	(2.3%)
軽作業 平均		¥1,152	¥8	(¥19)	(1.6%)
工場・倉庫・建築・土木	その他工場・倉庫・建築・土木	-	-	-	-
	建築・土木・設備作業	-	-	-	-
	構内作業・フォークリフト・溶接	¥1,512	¥92	¥151	11.1%
	食品製造・加工	¥1,050	¥4	¥55	5.5%
製造・ライン	¥1,250	¥22	(¥32)	(2.5%)	
工場・倉庫・建築・土木 平均		¥1,214	(¥2)	(¥29)	(2.3%)
配送・引越・ドライバー	その他配送・引越・ドライバー	¥1,197	¥14	¥54	4.7%
	デリバリー・バイク便	¥1,068	¥12	¥31	3.0%
	引越	¥1,152	(¥36)	(¥8)	(0.7%)
	新聞配達・ポスティング	¥1,525	(¥28)	(¥28)	(1.8%)
配達・配送・ドライバー	¥1,077	¥15	(¥27)	(2.4%)	
配送・引越・ドライバー 平均		¥1,097	¥5	(¥4)	(0.4%)
全体 平均		¥1,168	¥10	¥53	4.8%

※サンプル数10未満は“-”と記載

2.<東海>平均時給推移



3.<東海>5職種別平均時給推移



※2023年平均は、2023年1月~最新月までの平均で集計

4.<東海>前月比で「増加率」の高い職種上位3位

【前月比】増加率が高い職種上位	当月	前月	増加率
クリエイティブ・編集	¥1,126	¥1,046	7.6%
営業	¥1,231	¥1,194	3.1%
警備・清掃・ビル管理	¥1,069	¥1,043	2.5%

5.<東海>前月比で「減少率」の高い職種上位3位

【前月比】減少率が高い職種上位	当月	前月	減少率
イベント・キャンペーン	¥1,137	¥1,186	-4.1%
教育	¥1,439	¥1,457	-1.2%
工場・倉庫・建築・土木	¥1,214	¥1,216	-0.2%

6.<東海>前年同月比で「増加率」の高い職種上位3位

【前年同月比】増加率が高い職種上位	当月	前年同月	増加率
教育	¥1,439	¥1,232	16.8%
クリエイティブ・編集	¥1,126	¥1,019	10.5%
医療・介護・保育	¥1,442	¥1,347	7.1%

7.<東海>前年同月比で「減少率」の高い職種上位3位

【前年同月比】減少率が高い職種上位	当月	前年同月	減少率
レジャー・アミューズメント	¥1,132	¥1,172	-3.4%
工場・倉庫・建築・土木	¥1,214	¥1,243	-2.3%
軽作業	¥1,152	¥1,171	-1.6%

平均時給調査<北海道・東北>

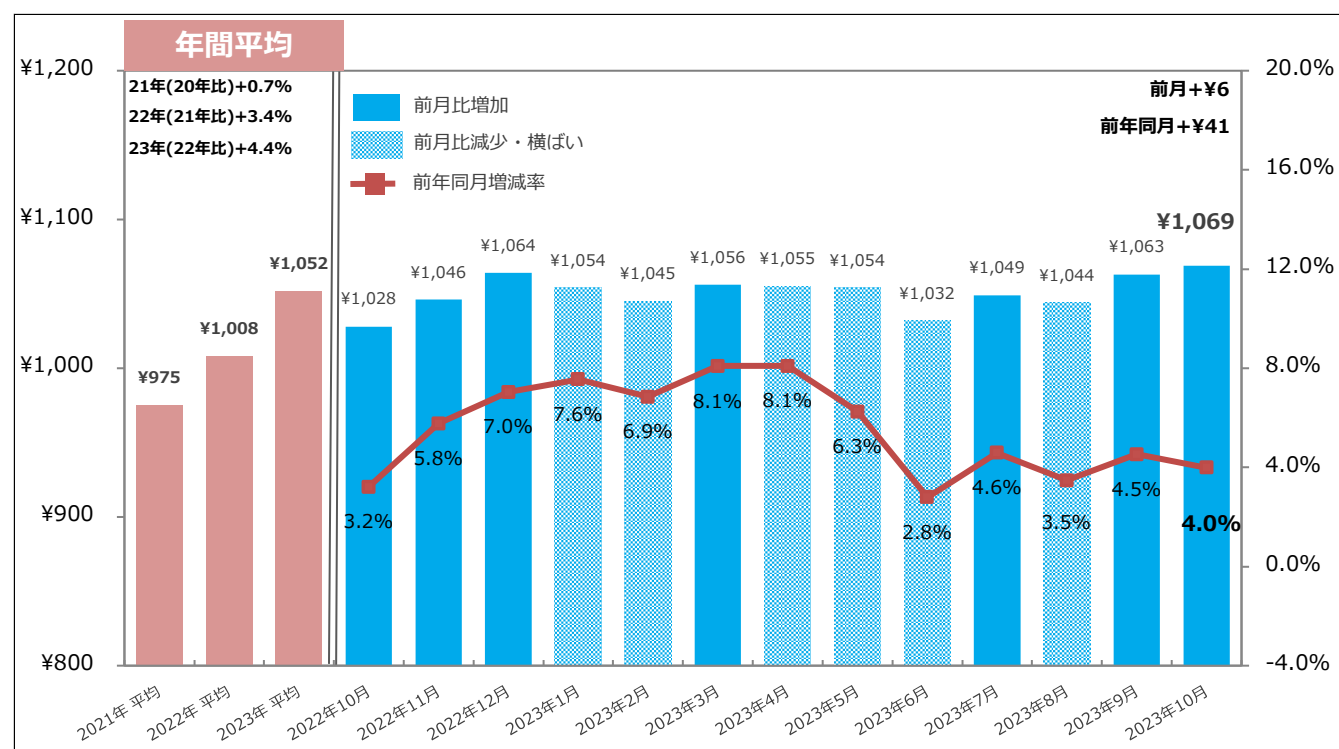
1.<北海道・東北> 職種別平均時給 (詳細)

職種 (大分類)	職種 (小分類)	2023年10月	前月比	前年同月比	前年同月増減率
販売・接客・サービス	カウンター業務	¥1,041	¥10	¥12	1.2%
	ガソリンスタンド・クルマ関連	¥1,012	¥25	¥43	4.4%
	コンビニ・スーパー	¥963	¥27	¥38	4.1%
	その他販売・接客・サービス	¥1,005	¥16	(¥34)	(3.3%)
	ドラッグストア・量販店	¥994	¥16	¥42	4.4%
	パン・スイーツ・食品販売	¥984	¥23	¥57	6.1%
	ホテル・ブライダル・トラベル	¥1,069	¥25	¥71	7.1%
	家電量販店	¥1,266	(¥88)	¥298	30.8%
	携帯販売	¥1,636	(¥64)	¥295	22.0%
	書店・CD・DVD・レンタル店	¥984	(¥26)	¥93	10.4%
店長・マネージャー/候補	-	-	-	-	
販売・接客・サービス 平均		¥1,006	¥19	¥23	2.3%
教育	その他教育	-	-	-	-
	家庭教師	¥1,599	¥169	-	-
	試験監督・採点・アドバイザー	¥1,196	(¥13)	(¥1)	(0.1%)
	塾講師	¥1,318	(¥27)	¥150	12.8%
教育 平均		¥1,377	¥24	¥182	15.2%
営業	その他営業	-	-	-	-
	ルートセールス	-	-	-	-
	営業	-	-	-	-
	営業アシスタント	¥917	¥0	-	-
営業 平均		¥958	(¥39)	(¥638)	(40.0%)
アパレル・ファッション関連	その他アパレル・ファッション	¥1,120	¥15	-	-
	雑貨・コスメ販売	¥961	¥11	¥47	5.1%
	商品管理	-	-	-	-
	販売	¥1,007	¥37	¥48	5.0%
	店長・マネージャー/候補	-	-	-	-
アパレル・ファッション関連 平均		¥1,008	¥33	¥56	5.9%
エンジニア・サポート・保守	SE・プログラマー	-	-	-	-
	その他エンジニア・サポート・保守	-	-	-	-
	テクニカルサポート・保守・テスター	-	-	-	-
エンジニア・サポート・保守 平均		-	-	-	-
クリエイティブ・編集	DTP・CADオペレーター	-	-	-	-
	WEB/グラフィックデザイン・POP制作	-	-	-	-
	その他クリエイティブ・編集	-	-	-	-
	映像/音楽制作・フォトグラファー	-	-	-	-
	編集・制作・校正	¥998	(¥2)	-	-
クリエイティブ・編集 平均		¥994	¥22	¥60	6.4%
イベント・キャンペーン	アンケート・調査・企画	-	-	-	-
	イベント企画・運営	¥1,170	(¥17)	¥114	10.8%
	エキストラ・モデル	-	-	-	-
	サンプリング・PR	¥1,595	(¥46)	¥242	17.9%
	その他イベント・キャンペーン	-	-	-	-
イベント・キャンペーン 平均		¥1,354	(¥44)	¥281	26.2%
医療・介護・保育	その他医療・介護・保育	¥1,010	¥14	¥21	2.1%
	ヘルパー・介護	¥1,197	(¥5)	(¥113)	(8.6%)
	医療専門職	-	-	-	-
	看護師・准看護師	¥1,531	(¥30)	¥256	20.1%
	保育士	¥1,000	(¥14)	(¥30)	(2.9%)
	薬剤師・登録販売者	-	-	-	-
医療・介護・保育 平均		¥1,208	(¥7)	(¥52)	(4.1%)

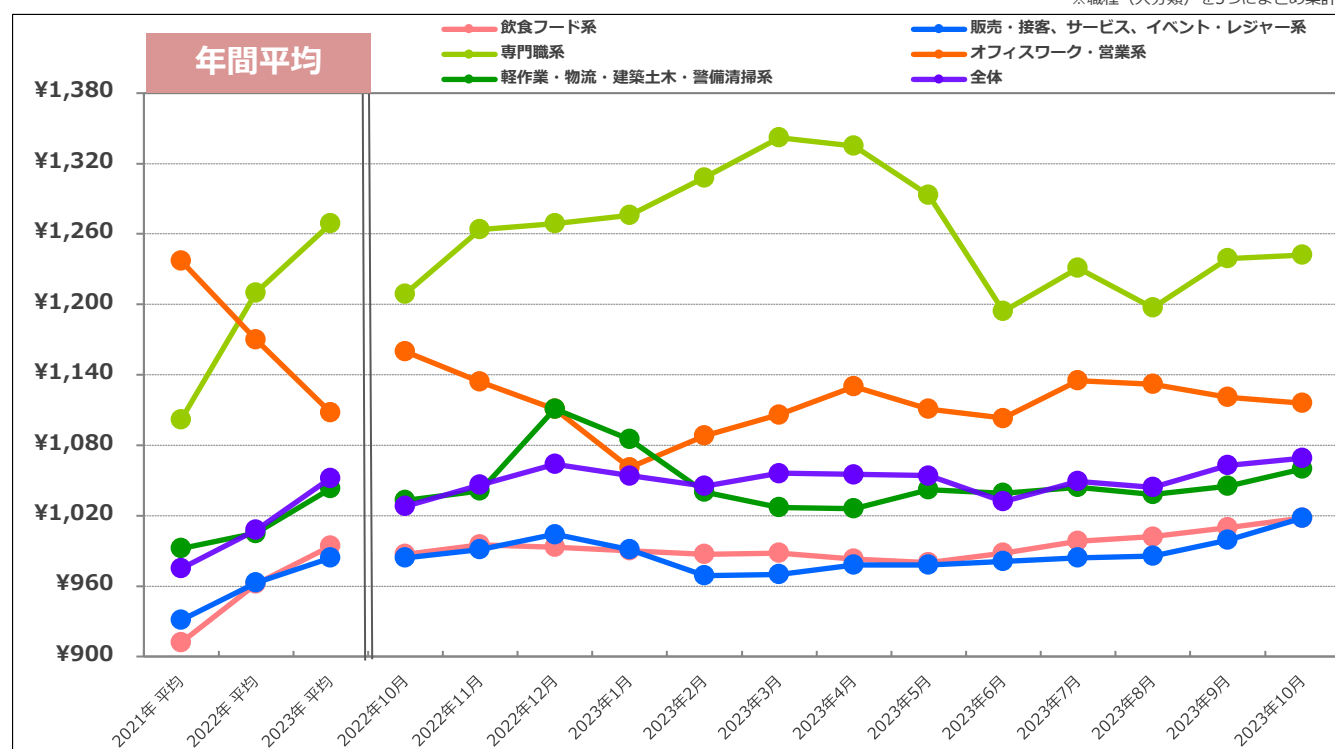
職種 (大分類)	職種 (小分類)	2023年10月	前月比	前年同月比	前年同月増減率
飲食・フード	カフェ	¥954	¥12	¥27	2.9%
	キッチン・調理補助	¥1,045	¥12	¥17	1.7%
	その他飲食・フード	¥1,020	¥4	¥26	2.6%
	ファーストフード・デリ	¥1,026	¥12	¥41	4.2%
	ファミリーレストラン	¥940	¥19	¥47	5.3%
	ホール	¥992	¥12	¥71	7.7%
	レストラン・専門料理店	¥1,002	¥6	¥44	4.6%
	居酒屋・バー	¥1,048	(¥13)	¥58	5.9%
	店長・マネージャー/候補	-	-	-	-
	飲食・フード 平均		¥1,018	¥8	¥31
レジャー・アミューズメント	インストラクター	-	-	-	-
	カラオケ・ネットカフェ・マンガ喫茶	¥994	¥2	¥23	2.4%
	スポーツジム・スパ・レジャー施設	¥1,078	¥29	¥57	5.6%
	その他レジャー・アミューズメント	¥1,022	¥13	-	-
	パチンコ・アミューズメント	¥1,114	¥10	¥18	1.6%
	ワゴン販売・売り子	-	-	-	-
映画館・遊園地・テーマパーク	¥943	-	¥16	1.7%	
レジャー・アミューズメント 平均		¥1,049	¥7	¥30	2.9%
エステ・理美容	その他エステ・理美容	-	-	-	-
	ボディセラピスト・エステティシャン	-	-	-	-
理容師・美容師・ネイル・メイク	¥954	(¥8)	¥18	1.9%	
エステ・理美容 平均		¥960	(¥7)	¥23	2.5%
オフィスワーク	コールセンター	¥1,371	(¥29)	¥214	18.5%
	その他オフィスワーク	-	-	-	-
	テレフォンアポインター・テレマ	¥2,315	(¥112)	¥1,028	79.9%
	事務・データ入力・受付	¥1,062	¥14	(¥52)	(4.7%)
オフィスワーク 平均		¥1,119	(¥3)	(¥17)	(1.5%)
警備・清掃・ビル管理	その他警備・清掃・ビル管理	¥1,037	¥13	-	-
	警備・交通誘導	¥1,085	¥32	¥26	2.5%
	清掃・ビル管理・メンテナンス	¥1,010	¥11	¥53	5.5%
警備・清掃・ビル管理 平均		¥1,018	¥12	¥52	5.4%
軽作業	その他軽作業	¥1,066	(¥27)	¥40	3.9%
	梱包・検品・仕分・商品管理	¥1,068	¥22	¥24	2.3%
	搬入・搬出・会場設営	¥1,177	¥34	¥87	8.0%
軽作業 平均		¥1,068	¥17	¥26	2.5%
工場・倉庫・建築・土木	その他工場・倉庫・建築・土木	-	-	-	-
	建築・土木・設備作業	-	-	-	-
	構内作業・フォークリフト・溶接	¥1,228	¥42	¥18	1.5%
	食品製造・加工	¥1,097	¥16	¥92	9.2%
	製造・ライン	¥1,248	¥115	(¥331)	(21.0%)
工場・倉庫・建築・土木 平均		¥1,122	¥18	¥48	4.5%
配送・引越・ドライバー	その他配送・引越・ドライバー	-	-	-	-
	デリバリー・バイク便	¥1,000	¥9	¥19	1.9%
	引越	¥1,046	¥6	¥54	5.4%
	新聞配達・ポスティング	¥1,198	¥23	¥62	5.5%
配達・配送・ドライバー	¥1,041	(¥2)	¥4	0.4%	
配送・引越・ドライバー 平均		¥1,035	¥1	¥26	2.6%
全体 平均		¥1,069	¥6	¥41	4.0%

※サンプル数10未満は“-”と記載

2.<北海道・東北> 平均時給推移



3.<北海道・東北> 5職種別平均時給推移



※2023年平均は、2023年1月～最新月までの平均で集計

4.<北海道・東北> 前月比で「増加率」の高い職種上位3位

【前月比】増加率が高い職種上位	当月	前月	増加率
アパレル・ファッション関連	¥1,008	¥975	3.4%
クリエイティブ・編集	¥994	¥972	2.3%
販売・接客・サービス	¥1,006	¥987	1.9%

5.<北海道・東北> 前月比で「減少率」の高い職種上位3位

【前月比】減少率が高い職種上位	当月	前月	減少率
営業	¥958	¥997	-3.9%
イベント・キャンペーン	¥1,354	¥1,398	-3.1%
エステ・理美容	¥960	¥967	-0.7%

6.<北海道・東北> 前年同月比で「増加率」の高い職種上位3位

【前年同月比】増加率が高い職種上位	当月	前年同月	増加率
イベント・キャンペーン	¥1,354	¥1,073	26.2%
教育	¥1,377	¥1,195	15.2%
クリエイティブ・編集	¥994	¥934	6.4%

7.<北海道・東北> 前年同月比で「減少率」の高い職種上位3位

【前年同月比】減少率が高い職種上位	当月	前年同月	減少率
営業	¥958	¥1,596	-40.0%
医療・介護・保育	¥1,208	¥1,260	-4.1%
オフィスワーク	¥1,119	¥1,136	-1.5%

平均時給調査<甲信越・北陸>

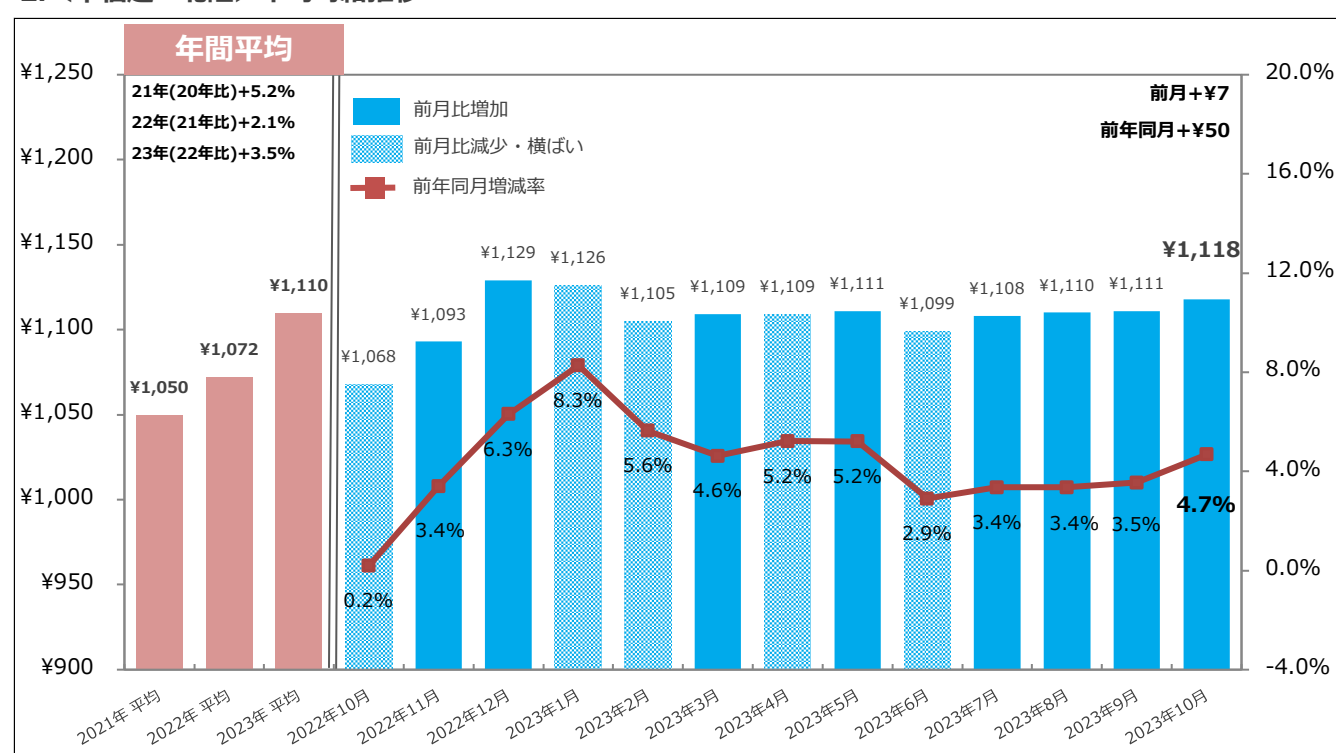
1.<甲信越・北陸>職種別平均時給(詳細)

職種(大分類)	職種(小分類)	2023年10月	前月比	前年同月比	前年同月増減率
販売・接客・サービス	カウンター業務	¥1,041	¥2	¥8	0.8%
	ガソリンスタンド・クルマ関連	¥1,073	¥32	¥45	4.4%
	コンビニ・スーパー	¥973	¥8	¥37	4.0%
	その他販売・接客・サービス	¥1,051	¥5	¥18	1.7%
	ドラッグストア・量販店	¥1,017	¥9	¥42	4.3%
	パン・スイーツ・食品販売	¥989	¥1	¥38	4.0%
	ホテル・ブライダル・トラベル	¥1,095	¥9	¥88	8.7%
	家電量販店	¥1,206	¥7	¥55	4.8%
	携帯販売	-	-	-	-
	書店・CD・DVD・レンタル店	¥1,085	¥72	¥36	3.4%
店長・マネージャー/候補	-	-	-	-	
販売・接客・サービス 平均		¥1,037	¥7	¥25	2.5%
教育	その他教育	¥1,475	¥60	-	-
	家庭教師	¥1,649	¥128	(¥151)	(8.4%)
	試験監督・採点・アドバイザー	¥1,203	(¥9)	¥2	0.2%
	塾講師	¥1,394	(¥51)	¥209	17.6%
教育 平均		¥1,434	(¥10)	¥185	14.8%
営業	その他営業	-	-	-	-
	ルートセールス	-	-	-	-
	営業アシスタント	-	-	-	-
営業 平均		-	-	-	-
アパレル・ファッション関連	その他アパレル・ファッション	¥1,120	¥0	-	-
	雑貨・コスメ販売	¥999	(¥8)	¥51	5.4%
	商品管理	-	-	-	-
	販売	¥1,029	¥30	¥34	3.4%
店長・マネージャー/候補	-	-	-	-	
アパレル・ファッション関連 平均		¥1,038	¥23	¥51	5.2%
エンジニア・サポート・保守	SE・プログラマー	-	-	-	-
	その他エンジニア・サポート・保守	-	-	-	-
	テクニカルサポート・保守・テスター	-	-	-	-
エンジニア・サポート・保守 平均		-	-	-	-
クリエイティブ・編集	DTP・CADオペレーター	-	-	-	-
	WEB/グラフィックデザイン・POP制作	-	-	-	-
	その他クリエイティブ・編集	-	-	-	-
	映像/音楽制作・フォトグラファー	-	-	-	-
編集・制作・校正	¥995	(¥5)	-	-	
クリエイティブ・編集 平均		¥1,007	(¥7)	¥100	11.0%
イベント・キャンペーン	アンケート・調査・企画	-	-	-	-
	イベント企画・運営	¥1,302	-	¥287	28.3%
	エキストラ・モデル	-	-	-	-
	サンプリング・PR	¥1,615	¥92	¥332	25.9%
その他イベント・キャンペーン	-	-	-	-	
イベント・キャンペーン 平均		¥1,583	¥99	¥545	52.5%
医療・介護・保育	その他医療・介護・保育	¥1,061	(¥12)	¥38	3.7%
	ヘルパー・介護	¥1,269	(¥4)	(¥50)	(3.8%)
	医療専門職	-	-	-	-
	看護師・准看護師	¥1,353	¥21	¥194	16.7%
	保育士	¥1,105	¥101	¥79	7.7%
薬剤師・登録販売者	-	-	-	-	
医療・介護・保育 平均		¥1,235	(¥3)	(¥29)	(2.3%)

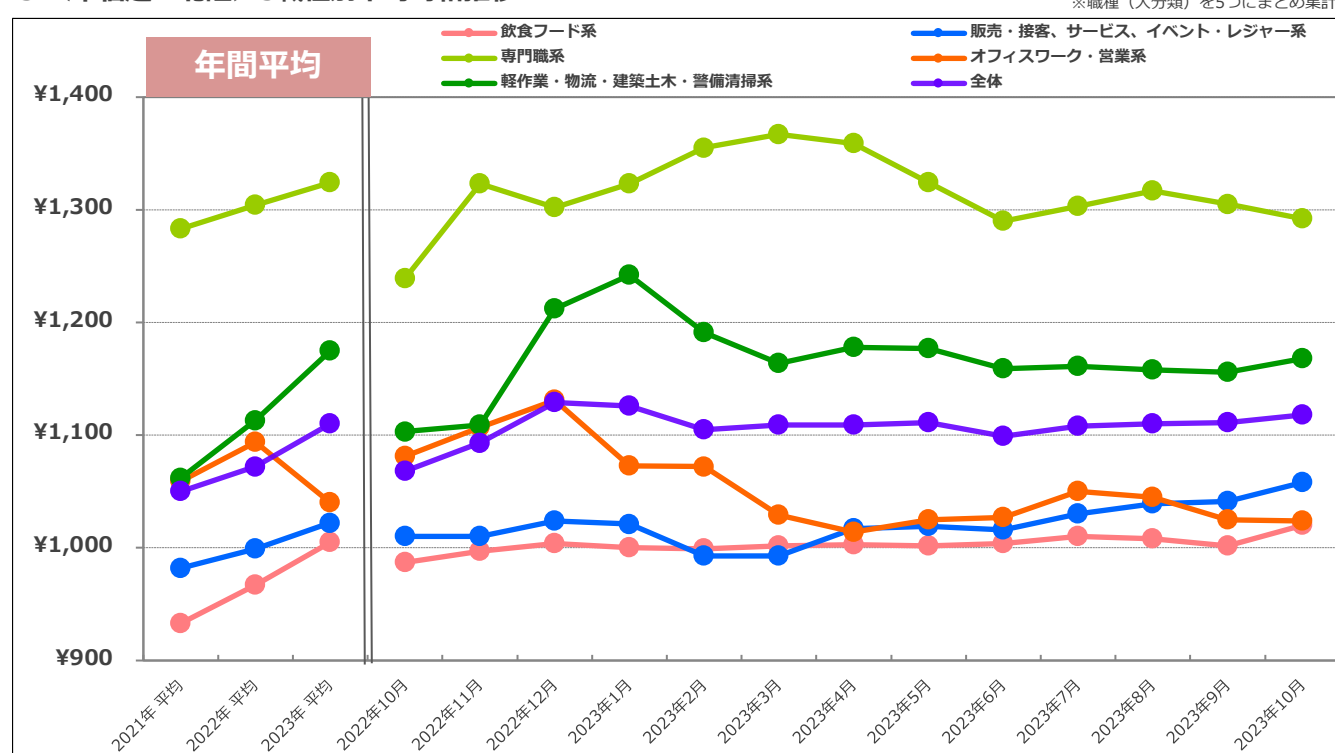
職種(大分類)	職種(小分類)	2023年10月	前月比	前年同月比	前年同月増減率
飲食・フード	カフェ	¥971	(¥3)	¥39	4.2%
	キッチン・調理補助	¥998	¥28	¥30	3.1%
	その他飲食フード	-	-	-	-
	ファーストフード・デリ	¥1,060	¥17	¥33	3.2%
	ファミリーレストラン	¥957	¥18	¥34	3.7%
	ホール	¥1,075	¥10	¥99	10.1%
	レストラン・専門料理店	¥1,024	¥12	¥39	4.0%
	居酒屋・バー	¥1,064	¥15	¥41	4.0%
	店長・マネージャー/候補	-	-	-	-
	飲食・フード 平均		¥1,020	¥18	¥33
レジャー・アミューズメント	インストラクター	-	-	-	-
	カラオケ・ネットカフェ・マンガ喫茶	¥1,023	¥9	¥75	7.9%
	スポーツジム・スパ・レジャー施設	¥1,107	¥37	¥85	8.3%
	その他レジャー・アミューズメント	-	-	-	-
	パチンコ・アミューズメント	¥1,190	(¥25)	¥80	7.2%
	ワゴン販売・売り子	-	-	-	-
映画館・遊園地・テーマパーク	¥1,033	-	¥47	4.8%	
レジャー・アミューズメント 平均		¥1,113	(¥23)	¥97	9.5%
エステ・理美容	その他エステ・理美容	-	-	-	-
	ボディセラピスト・エステティシャン	-	-	-	-
理容師・美容師・ネイル・メイク	¥1,020	¥4	¥51	5.3%	
エステ・理美容 平均		¥1,020	¥5	¥60	6.3%
オフィスワーク	コールセンター	¥1,221	(¥34)	¥77	6.7%
	その他オフィスワーク	-	-	-	-
	テレフォンアポインター・テレマ	-	-	-	-
	事務・データ入力・受付	¥1,001	¥3	(¥51)	(4.8%)
オフィスワーク 平均		¥1,023	(¥2)	(¥57)	(5.3%)
警備・清掃・ビル管理	その他警備・清掃・ビル管理	-	-	-	-
	警備・交通誘導	¥1,194	¥86	¥224	23.1%
	清掃・ビル管理・メンテナンス	¥1,018	¥8	¥43	4.4%
警備・清掃・ビル管理 平均		¥1,023	¥10	¥48	4.9%
軽作業	その他軽作業	¥1,079	(¥89)	¥9	0.8%
	梱包・検品・仕分・商品管理	¥1,194	¥18	¥82	7.4%
	搬入・搬出・会場設営	¥1,147	(¥133)	¥147	14.7%
軽作業 平均		¥1,193	¥17	¥82	7.4%
工場・倉庫・建築・土木	その他工場・倉庫・建築・土木	-	-	-	-
	建築・土木・設備作業	-	-	-	-
	構内作業・フォークリフト・溶接	-	-	-	-
	食品製造・加工	¥1,060	¥10	¥80	8.2%
製造・ライン	¥1,401	¥177	¥156	12.5%	
工場・倉庫・建築・土木 平均		¥1,298	¥107	¥35	2.8%
配送・引越・ドライバー	その他配送・引越・ドライバー	¥1,085	¥0	-	-
	デリバリー・バイク便	¥1,012	¥13	¥34	3.5%
	引越	¥1,031	¥18	¥14	1.4%
	新聞配達・ポスティング	-	-	-	-
配達・配送・ドライバー	¥1,065	(¥50)	(¥146)	(12.1%)	
配送・引越・ドライバー 平均		¥1,048	(¥22)	(¥59)	(5.3%)
全体 平均		¥1,118	¥7	¥50	4.7%

※サンプル数10未満は“-”と記載

2.<甲信越・北陸>平均時給推移



3.<甲信越・北陸>5職種別平均時給推移



※2023年平均は、2023年1月～最新月までの平均で集計

4.<甲信越・北陸>前月比で「増加率」の高い職種上位3位

【前月比】増加率が高い職種上位	当月	前月	増加率
工場・倉庫・建築・土木	¥1,298	¥1,191	9.0%
イベント・キャンペーン	¥1,583	¥1,484	6.7%
アパレル・ファッション関連	¥1,038	¥1,015	2.3%

5.<甲信越・北陸>前月比で「減少率」の高い職種上位3位

【前月比】減少率が高い職種上位	当月	前月	減少率
配送・引越・ドライバー	¥1,048	¥1,070	-2.1%
レジャー・アミューズメント	¥1,113	¥1,136	-2.0%
教育	¥1,434	¥1,444	-0.7%

6.<甲信越・北陸>前年同月比で「増加率」の高い職種上位3位

【前年同月比】増加率が高い職種上位	当月	前年同月	増加率
イベント・キャンペーン	¥1,583	¥1,038	52.5%
教育	¥1,434	¥1,249	14.8%
クリエイティブ・編集	¥1,007	¥907	11.0%

7.<甲信越・北陸>前年同月比で「減少率」の高い職種上位3位

【前年同月比】減少率が高い職種上位	当月	前年同月	減少率
配送・引越・ドライバー	¥1,048	¥1,107	-5.3%
オフィスワーク	¥1,023	¥1,080	-5.3%
医療・介護・保育	¥1,235	¥1,264	-2.3%

平均時給調査<中国・四国>

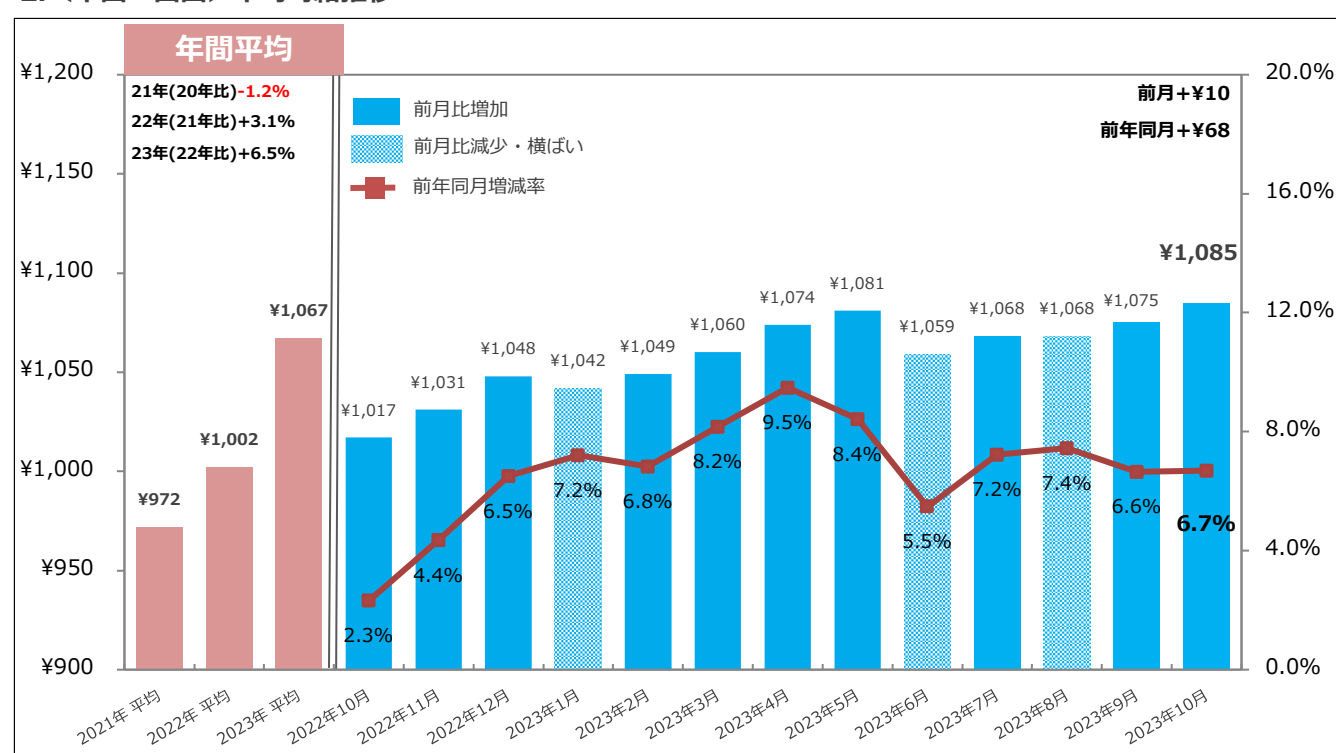
1.<中国・四国>職種別平均時給(詳細)

職種(大分類)	職種(小分類)	2023年10月	前月比	前年同月比	前年同月増減率
販売・接客・サービス	カウンター業務	¥1,020	¥4	¥17	1.7%
	ガソリンスタンド・クルマ関連	¥1,009	¥40	¥44	4.6%
	コンビニ・スーパー	¥963	¥9	¥35	3.8%
	その他販売・接客・サービス	¥1,041	¥10	(¥66)	(6.0%)
	ドラッグストア・量販店	¥1,016	(¥15)	¥42	4.3%
	パン・スイーツ・食品販売	¥973	¥9	¥33	3.5%
	ホテル・ブライダル・トラベル	¥1,064	¥18	¥58	5.8%
	家電量販店	¥1,139	¥17	¥117	11.4%
	携帯販売	-	-	-	-
	書店・CD・DVD・レンタル店	¥1,009	(¥78)	¥97	10.6%
店長・マネージャー/候補	-	-	-	-	
販売・接客・サービス 平均		¥1,020	¥11	¥8	0.8%
教育	その他教育	-	-	-	-
	家庭教師	¥1,647	¥158	(¥153)	(8.5%)
	試験監督・採点・アドバイザー	¥1,202	(¥3)	¥4	0.3%
	塾講師	¥1,263	(¥24)	¥88	7.5%
教育 平均		¥1,330	¥14	¥96	7.8%
営業	その他営業	-	-	-	-
	ルートセールス	-	-	-	-
	営業	-	-	-	-
	営業アシスタント	-	-	-	-
営業 平均		-	-	-	-
アパレル・ファッション関連	その他アパレル・ファッション	¥1,120	¥0	-	-
	雑貨・コスメ販売	¥975	(¥4)	¥51	5.5%
	商品管理	-	-	-	-
	販売	¥1,011	¥29	¥58	6.1%
	店長・マネージャー/候補	-	-	-	-
アパレル・ファッション関連 平均		¥1,015	¥23	¥62	6.5%
エンジニア・サポート・保守	SE・プログラマー	-	-	-	-
	その他エンジニア・サポート・保守	-	-	-	-
	テクニカルサポート・保守・テスター	-	-	-	-
エンジニア・サポート・保守 平均		-	-	-	-
クリエイティブ・編集	DTP・CADオペレーター	-	-	-	-
	WEB/グラフィックデザイン・POP制作	-	-	-	-
	その他クリエイティブ・編集	-	-	-	-
	映像/音楽制作・フォトグラファー	¥1,007	¥9	¥76	8.2%
	編集・制作・校正	¥1,000	(¥12)	-	-
クリエイティブ・編集 平均		¥1,035	¥24	¥87	9.2%
イベント・キャンペーン	アンケート・調査・企画	-	-	-	-
	イベント企画・運営	¥1,131	(¥23)	¥82	7.8%
	エキストラ・モデル	-	-	-	-
	サンプリング・PR	-	-	-	-
	その他イベント・キャンペーン	-	-	-	-
イベント・キャンペーン 平均		¥1,216	(¥95)	¥105	9.5%
医療・介護・保育	その他医療・介護・保育	¥1,089	(¥19)	(¥38)	(3.4%)
	ヘルパー・介護	¥1,366	¥14	¥207	17.9%
	医療専門職	¥1,152	¥20	-	-
	看護師・准看護師	¥1,596	(¥56)	¥451	39.4%
	保育士	¥964	(¥26)	(¥43)	(4.3%)
	薬剤師・登録販売者	¥1,067	¥20	¥43	4.2%
	店長・マネージャー/候補	-	-	-	-
医療・介護・保育 平均		¥1,364	¥0	¥217	18.9%

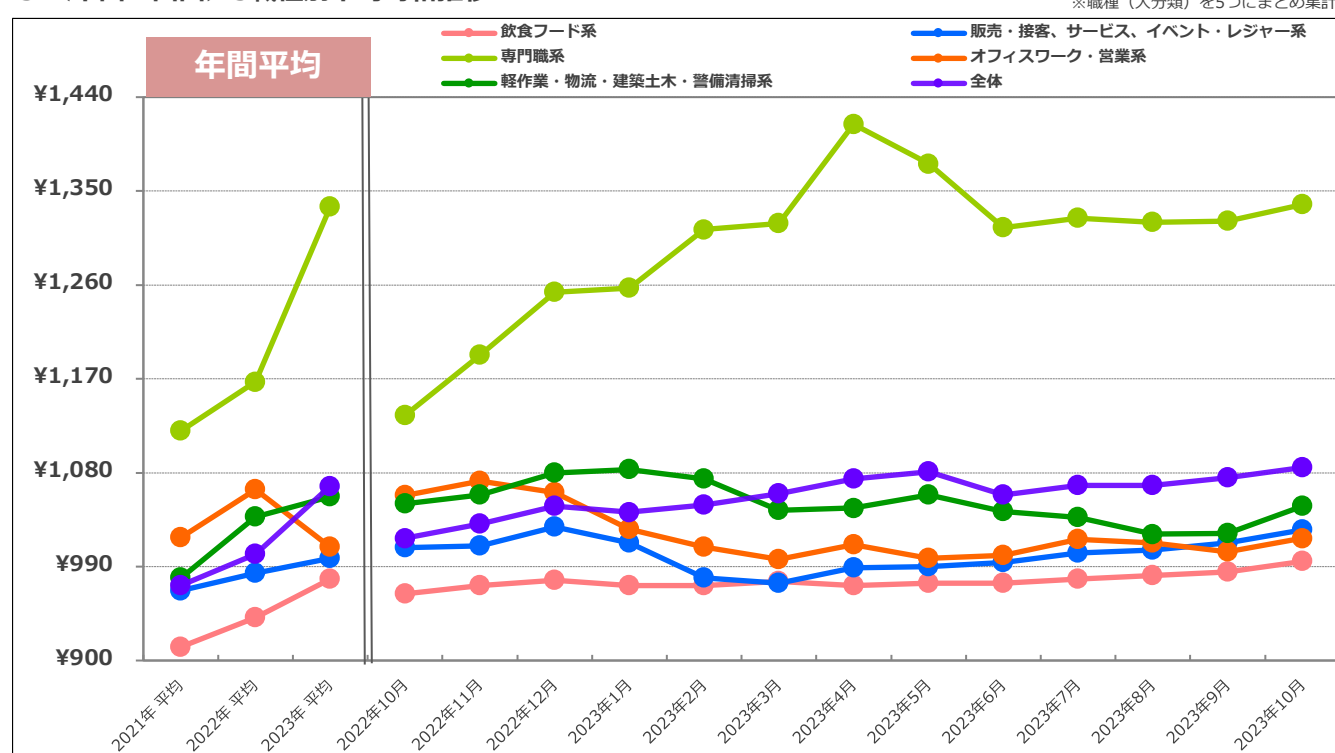
職種(大分類)	職種(小分類)	2023年10月	前月比	前年同月比	前年同月増減率
飲食・フード	カフェ	¥980	¥19	¥29	3.0%
	キッチン・調理補助	¥994	¥14	¥41	4.3%
	その他飲食フード	¥997	¥21	¥43	4.5%
	ファーストフード・デリ	¥1,024	¥8	¥26	2.6%
	ファミリーレストラン	¥950	¥16	¥54	6.0%
	ホール	¥1,043	¥8	¥10	1.0%
	レストラン・専門料理店	¥989	¥8	¥31	3.2%
	居酒屋・バー	¥1,016	(¥4)	¥10	1.0%
	店長・マネージャー/候補	-	-	-	-
	飲食・フード 平均		¥995	¥10	¥31
レジャー・アミューズメント	インストラクター	-	-	-	-
	カラオケ・ネットカフェ・マンガ喫茶	¥1,001	¥13	¥3	0.3%
	スポーツジム・スパ・レジャー施設	¥1,068	¥27	¥41	4.0%
	その他レジャー・アミューズメント	¥1,204	-	-	-
	パチンコ・アミューズメント	¥1,176	¥2	(¥3)	(0.3%)
	ワゴン販売・売り子	-	-	-	-
映画館・遊園地・テーマパーク	¥981	-	¥33	3.5%	
レジャー・アミューズメント 平均		¥1,085	¥6	¥25	2.4%
エステ・理美容	その他エステ・理美容	-	-	-	-
	ボディセラピスト・エステティシャン	-	-	-	-
	理容師・美容師・ネイル・メイク	¥994	¥5	(¥6)	(0.6%)
エステ・理美容 平均		¥994	¥4	¥30	3.1%
オフィスワーク	コールセンター	¥1,178	(¥37)	¥39	3.4%
	その他オフィスワーク	-	-	-	-
	テレフォンアポインター・テレマ	¥1,104	¥0	¥71	6.9%
	事務・データ入力・受付	¥1,004	¥25	(¥31)	(3.0%)
オフィスワーク 平均		¥1,017	¥15	(¥38)	(3.6%)
警備・清掃・ビル管理	その他警備・清掃・ビル管理	-	-	-	-
	警備・交通誘導	¥1,046	(¥2)	(¥78)	(6.9%)
	清掃・ビル管理・メンテナンス	¥1,008	¥14	¥29	3.0%
警備・清掃・ビル管理 平均		¥1,009	¥13	¥17	1.7%
軽作業	その他軽作業	¥1,029	(¥32)	¥10	1.0%
	梱包・検品・仕分・商品管理	¥1,070	¥48	(¥2)	(0.2%)
	搬入・搬出・会場設営	¥1,105	¥2	¥7	0.6%
軽作業 平均		¥1,068	¥40	¥6	0.6%
工場・倉庫・建築・土木	その他工場・倉庫・建築・土木	-	-	-	-
	建築・土木・設備作業	-	-	-	-
	構内作業・フォークリフト・溶接	¥1,238	-	¥21	1.7%
	食品製造・加工	¥970	¥12	¥3	0.3%
	製造・ライン	¥1,408	¥6	(¥107)	(7.1%)
工場・倉庫・建築・土木 平均		¥1,199	¥92	(¥2)	(0.2%)
配送・引越・ドライバー	その他配送・引越・ドライバー	-	-	-	-
	デリバリー・バイク便	¥1,006	¥16	¥30	3.1%
	引越	¥1,036	¥2	¥10	1.0%
	新聞配達・ポスティング	-	-	-	-
配達・配送・ドライバー	¥1,017	¥33	¥22	2.2%	
配送・引越・ドライバー 平均		¥1,017	¥22	¥22	2.2%
全体 平均		¥1,085	¥10	¥68	6.7%

※サンプル数10未満は“-”と記載

2.<中国・四国>平均時給推移



3.<中国・四国>5職種別平均時給推移



※2023年平均は、2023年1月～最新月までの平均で集計

4.<中国・四国>前月比で「増加率」の高い職種上位3位

【前月比】増加率が高い職種上位	当月	前月	増加率
工場・倉庫・建築・土木	¥1,199	¥1,107	8.3%
軽作業	¥1,068	¥1,028	3.9%
クリエイティブ・編集	¥1,035	¥1,011	2.4%

5.<中国・四国>前月比で「減少率」の高い職種上位3位

【前月比】減少率が高い職種上位	当月	前月	減少率
イベント・キャンペーン	¥1,216	¥1,311	-7.2%
医療・介護・保育	¥1,364	¥1,364	0.0%
エステ・理美容	¥994	¥990	0.4%

6.<中国・四国>前年同月比で「増加率」の高い職種上位3位

【前年同月比】増加率が高い職種上位	当月	前年同月	増加率
医療・介護・保育	¥1,364	¥1,147	18.9%
イベント・キャンペーン	¥1,216	¥1,111	9.5%
クリエイティブ・編集	¥1,035	¥948	9.2%

7.<中国・四国>前年同月比で「減少率」の高い職種上位3位

【前年同月比】減少率が高い職種上位	当月	前年同月	減少率
オフィスワーク	¥1,017	¥1,055	-3.6%
工場・倉庫・建築・土木	¥1,199	¥1,201	-0.2%
軽作業	¥1,068	¥1,062	0.6%

平均時給調査<九州・沖縄>

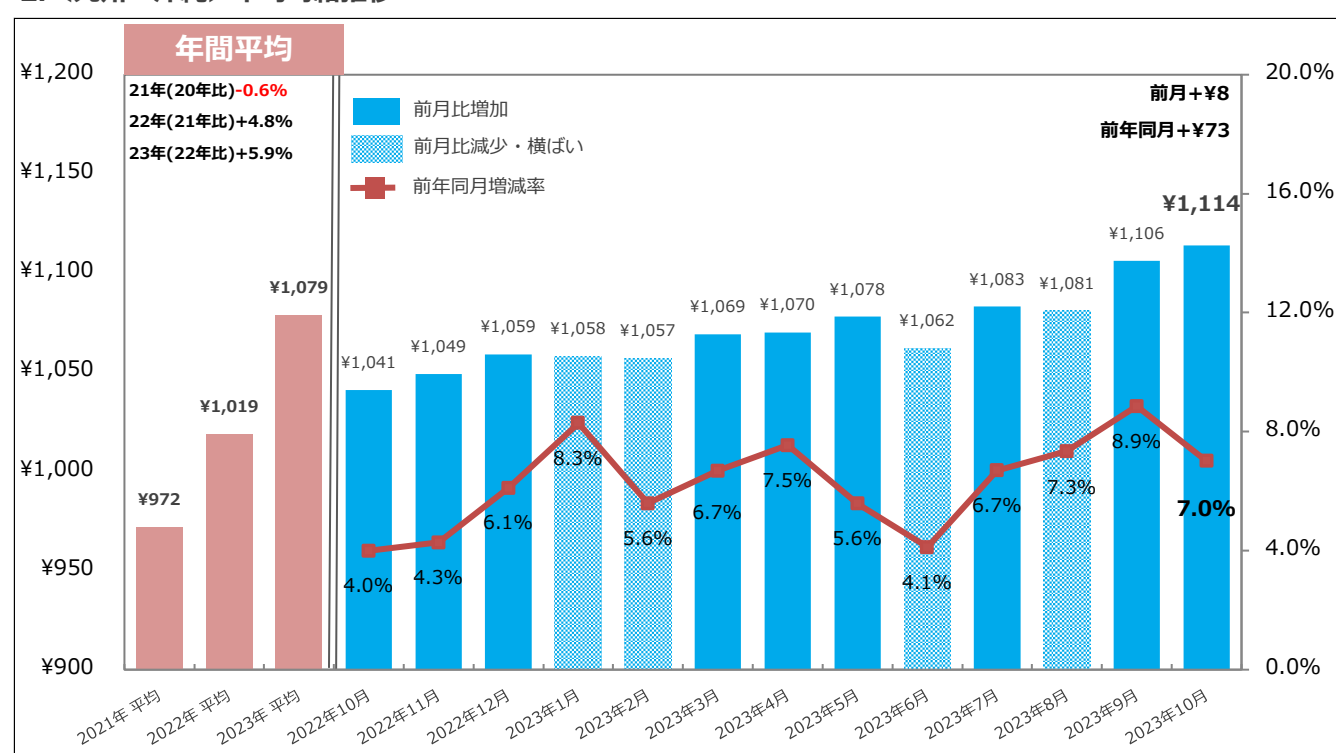
1.<九州・沖縄>職種別平均時給(詳細)

職種(大分類)	職種(小分類)	2023年10月	前月比	前年同月比	前年同月増減率
販売・接客・サービス	カウンター業務	¥1,056	¥3	¥29	2.8%
	ガソリンスタンド・クルマ関連	¥1,037	¥25	¥52	5.3%
	コンビニ・スーパー	¥970	¥32	¥71	7.9%
	その他販売・接客・サービス	¥1,031	¥9	(¥69)	(6.3%)
	ドラッグストア・量販店	¥988	¥23	¥73	8.0%
	パン・スイーツ・食品販売	¥972	¥10	¥39	4.2%
	ホテル・ブライダル・トラベル	¥1,107	¥25	¥61	5.8%
	家電量販店	¥1,128	¥50	¥158	16.3%
	携帯販売	-	-	-	-
	書店・CD・DVD・レンタル店	¥906	¥6	(¥65)	(6.7%)
店長・マネージャー/候補	-	-	-	-	
販売・接客・サービス 平均		¥1,019	¥18	(¥1)	(0.1%)
教育	その他教育	-	-	-	-
	家庭教師	¥1,667	¥237	(¥133)	(7.4%)
	試験監督・採点・アドバイザー	¥1,201	(¥4)	(¥1)	(0.1%)
	塾講師	¥1,279	(¥14)	¥100	8.5%
教育 平均		¥1,341	¥33	(¥58)	(4.1%)
営業	その他営業	-	-	-	-
	ルートセールス	-	-	-	-
	営業	-	-	-	-
	営業アシスタント	-	-	-	-
営業 平均		-	-	-	-
アパレル・ファッション関連	その他アパレル・ファッション	¥1,115	(¥5)	-	-
	雑貨・コスメ販売	¥983	¥8	¥66	7.2%
	商品管理	-	-	-	-
	販売	¥1,009	¥27	¥64	6.8%
	店長・マネージャー/候補	-	-	-	-
アパレル・ファッション関連 平均		¥1,009	¥24	¥64	6.8%
エンジニア・サポート・保守	SE・プログラマー	-	-	-	-
	その他エンジニア・サポート・保守	-	-	-	-
	テクニカルサポート・保守・テスター	-	-	-	-
エンジニア・サポート・保守 平均		-	-	-	-
クリエイティブ・編集	DTP・CADオペレーター	-	-	-	-
	WEB/グラフィックデザイン・POP制作	-	-	-	-
	その他クリエイティブ・編集	-	-	-	-
	映像/音楽制作・フォトグラファー	¥1,034	¥28	¥98	10.5%
編集・制作・校正	¥998	(¥2)	-	-	
クリエイティブ・編集 平均		¥1,007	(¥3)	¥65	6.9%
イベント・キャンペーン	アンケート・調査・企画	-	-	-	-
	イベント企画・運営	¥1,072	(¥23)	¥74	7.4%
	エキストラ・モデル	-	-	-	-
	サンプリング・PR	¥1,409	(¥281)	¥28	2.0%
	その他イベント・キャンペーン	-	-	-	-
イベント・キャンペーン 平均		¥1,105	(¥42)	¥55	5.2%
医療・介護・保育	その他医療・介護・保育	¥1,169	¥2	¥80	7.3%
	ヘルパー・介護	¥1,284	(¥4)	¥118	10.1%
	医療専門職	¥1,443	¥10	-	-
	看護師・准看護師	¥1,553	(¥43)	¥410	35.9%
	保育士	¥1,281	¥252	¥276	27.5%
	薬剤師・登録販売者	¥1,002	(¥5)	¥110	12.3%
医療・介護・保育 平均		¥1,331	(¥20)	¥200	17.7%

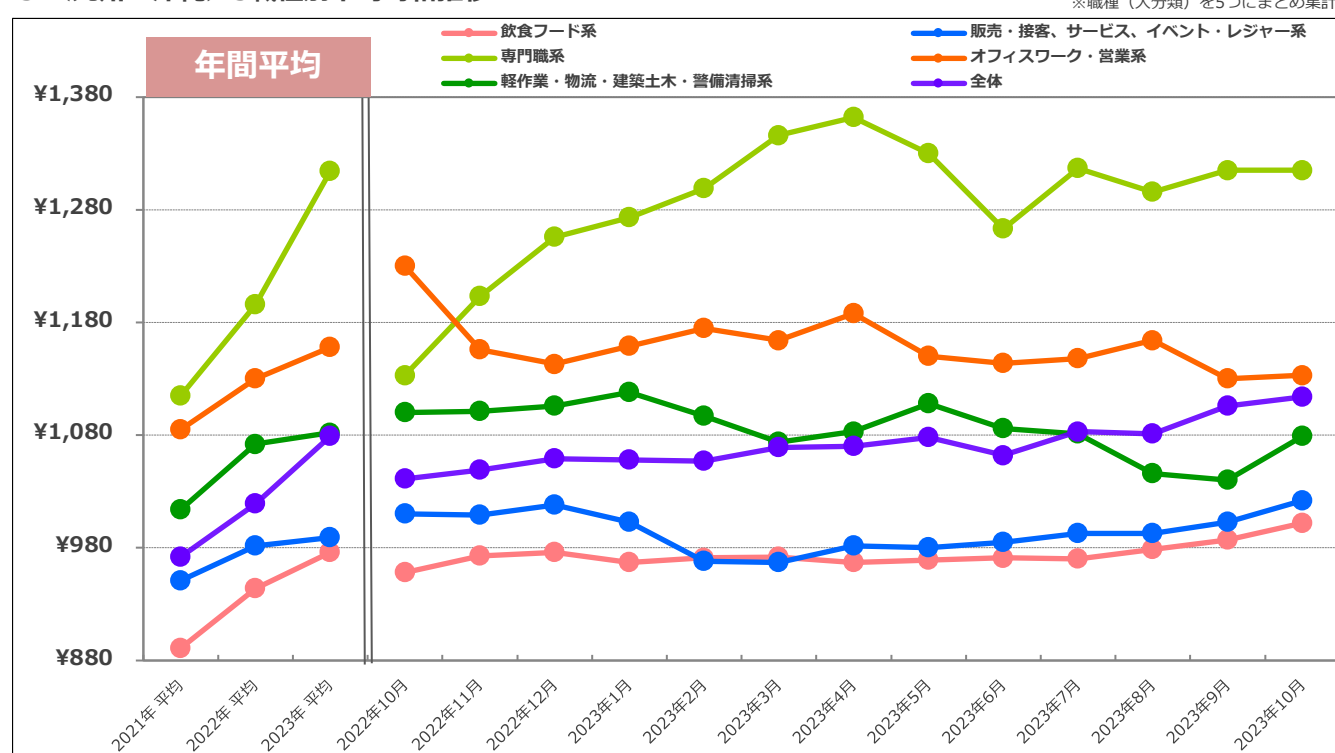
職種(大分類)	職種(小分類)	2023年10月	前月比	前年同月比	前年同月増減率
飲食・フード	カフェ	¥971	¥4	¥52	5.7%
	キッチン・調理補助	¥1,025	¥25	¥43	4.4%
	その他飲食フード	¥1,000	¥5	-	-
	ファーストフード・デリ	¥999	¥10	¥41	4.3%
	ファミリーレストラン	¥971	¥20	¥78	8.7%
	ホール	¥1,065	(¥18)	¥4	0.4%
	レストラン・専門料理店	¥996	¥7	¥35	3.6%
	居酒屋・バー	¥1,044	¥1	¥58	5.9%
	店長・マネージャー/候補	-	-	-	-
	飲食・フード 平均		¥1,002	¥15	¥44
レジャー・アミューズメント	インストラクター	-	-	-	-
	カラオケ・ネットカフェ・マンガ喫茶	¥993	¥2	¥42	4.4%
	スポーツジム・スパ・レジャー施設	¥1,069	¥27	¥18	1.7%
	その他レジャー・アミューズメント	¥1,100	¥5	-	-
	パチンコ・アミューズメント	¥1,126	¥12	¥39	3.6%
	ワゴン販売・売り子	-	-	-	-
映画館・遊園地・テーマパーク	¥952	(¥3)	¥18	1.9%	
レジャー・アミューズメント 平均		¥1,052	¥10	¥39	3.8%
エステ・理美容	その他エステ・理美容	-	-	-	-
	ボディセラピスト・エステティシャン	-	-	-	-
	理容師・美容師・ネイル・メイク	¥980	(¥7)	¥7	0.7%
エステ・理美容 平均		¥980	(¥7)	¥19	2.0%
オフィスワーク	コールセンター	¥1,224	(¥30)	(¥50)	(3.9%)
	その他オフィスワーク	-	-	-	-
	テレフォンポインター・テレマ	¥1,155	(¥85)	(¥21)	(1.8%)
	事務・データ入力・受付	¥1,071	¥26	(¥138)	(11.4%)
オフィスワーク 平均		¥1,133	¥4	(¥96)	(7.8%)
警備・清掃・ビル管理	その他警備・清掃・ビル管理	-	-	-	-
	警備・交通誘導	¥1,003	¥20	(¥68)	(6.3%)
	清掃・ビル管理・メンテナンス	¥1,012	¥21	¥42	4.3%
警備・清掃・ビル管理 平均		¥1,011	¥21	¥28	2.8%
軽作業	その他軽作業	¥1,048	(¥24)	¥41	4.1%
	梱包・検品・仕分・商品管理	¥1,095	¥59	(¥28)	(2.5%)
	搬入・搬出・会場設営	-	-	-	-
軽作業 平均		¥1,090	¥48	(¥10)	(0.9%)
工場・倉庫・建築・土木	その他工場・倉庫・建築・土木	-	-	-	-
	建築・土木・設備作業	-	-	-	-
	構内作業・フォークリフト・溶接	¥1,167	(¥7)	¥15	1.3%
	食品製造・加工	¥965	¥19	¥5	0.5%
	製造・ライン	¥1,344	¥103	(¥211)	(13.6%)
工場・倉庫・建築・土木 平均		¥1,170	¥20	(¥250)	(17.6%)
配送・引越・ドライバー	その他配送・引越・ドライバー	¥1,146	¥13	-	-
	デリバリー・バイク便	¥1,000	(¥1)	¥47	4.9%
	引越	¥1,151	(¥47)	(¥13)	(1.1%)
	新聞配達・ポスティング	¥1,102	¥22	¥12	1.1%
	配達・配送・ドライバー	¥1,071	¥23	(¥28)	(2.5%)
配送・引越・ドライバー 平均		¥1,059	¥8	¥28	2.7%
全体 平均		¥1,114	¥8	¥73	7.0%

※サンプル数10未満は“-”と記載

2.<九州・沖縄>平均時給推移



3.<九州・沖縄>5職種別平均時給推移



4.<九州・沖縄>前月比で「増加率」の高い職種上位3位

【前月比】増加率が高い職種上位	当月	前月	増加率
軽作業	¥1,090	¥1,042	4.6%
教育	¥1,341	¥1,308	2.5%
アパレル・ファッション関連	¥1,009	¥985	2.4%

5.<九州・沖縄>前月比で「減少率」の高い職種上位3位

【前月比】減少率が高い職種上位	当月	前月	減少率
軽作業	¥1,090	¥1,042	4.6%
教育	¥1,341	¥1,308	2.5%
アパレル・ファッション関連	¥1,009	¥985	2.4%

6.<九州・沖縄>前年同月比で「増加率」の高い職種上位3位

【前年同月比】増加率が高い職種上位	当月	前年同月	増加率
医療・介護・保育	¥1,331	¥1,131	17.7%
クリエイティブ・編集	¥1,007	¥942	6.9%
アパレル・ファッション関連	¥1,009	¥945	6.8%

7.<九州・沖縄>前年同月比で「減少率」の高い職種上位3位

【前年同月比】減少率が高い職種上位	当月	前年同月	減少率
工場・倉庫・建築・土木	¥1,170	¥1,420	-17.6%
オフィスワーク	¥1,133	¥1,229	-7.8%
教育	¥1,341	¥1,399	-4.1%