

マイナビ2024年卒 大学生インターンシップ・就職活動準備実態調査 ～中間総括～



2022年10月

■調査概要

- 調査目的 : 2024年卒のインターンシップへの参加状況等を明らかにする
- 調査対象 : 2024年3月卒業見込みの全国大学3年生、大学院1年生
- 調査期間 : 2022年10月5日～10月14日
- 調査方法 : マイナビ2024会員に対するWEBアンケート
- 有効回答 : 1,881名
- 集計方法 :

文理男女別の全体の数値を算出するにあたり、文理男女別の構成比を2023年3月卒業予定の大学生・大学院生の構成比と等しくする為、文部科学省の学校基本調査を基に、ウエイトバック集計を行っている。基準数値は令和2年度学校基本調査(2020年12月公表)の大学3年生・院1年生在籍数を参照し、文理男女比を算出している。

※ウエイトバック集計とは...アンケート回答者の属性構成比率が実際の属性比率と乖離している場合、構成比に合わせるよう重み付けして集計すること。

※%を表示する際に小数点第二位を四捨五入しているため、%の合計が100.0%とならない場合があります。予めご了承ください。

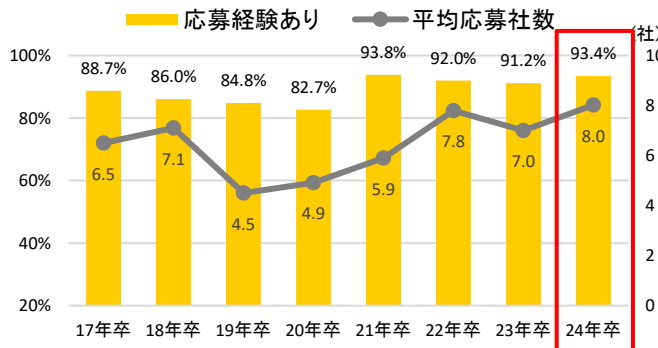
【TOPICS】

■ 10月調査時点までに、インターンシップ・ワンデー仕事体験に「応募した割合」は93.4%（対前年2.2pt増）、平均応募社数は8.0社（対前年1.0社増）

■ 10月調査時点までに、インターンシップ・ワンデー仕事体験に「参加した割合」は87.6%（対前年4.0pt増）、平均参加社数は5.7社（対前年1.3社増）

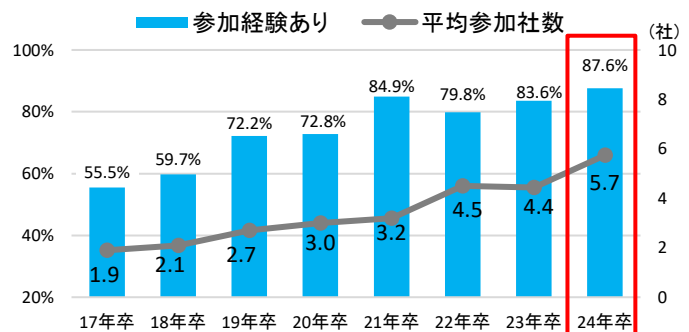
インターンシップ応募状況

* 10/5～10/14調査時点まで

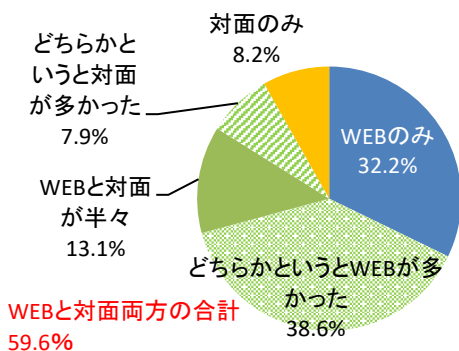


インターンシップ参加状況

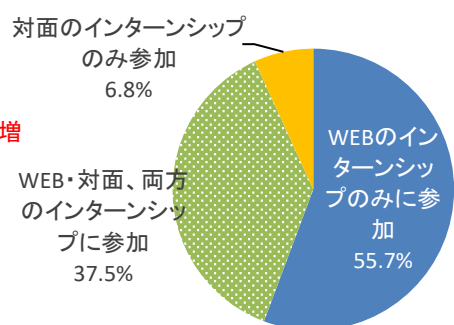
* 10/5～10/14調査時点まで



インターンシップの参加形式



(参考)23年卒 参加形式



注) 24年卒調査と選択肢が異なります。

■日本資料について■

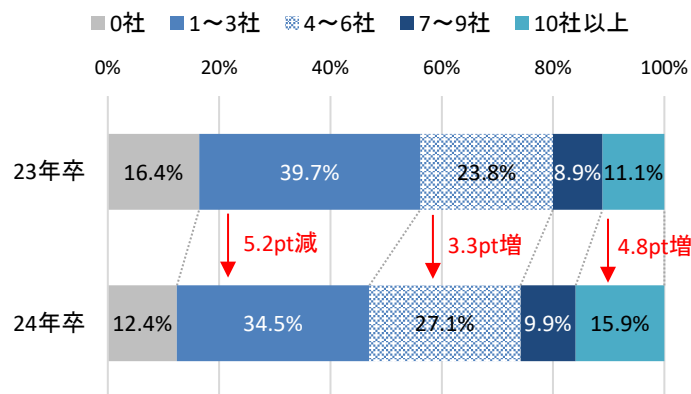
本資料に掲載のデータ、図版等の無断転載を禁じます。
資料のご利用やご質問等に関しては下記にご連絡ください。

株式会社マイナビ 社長室 HRリサーチ統括部
E-mail : myrm@mynavi.jp

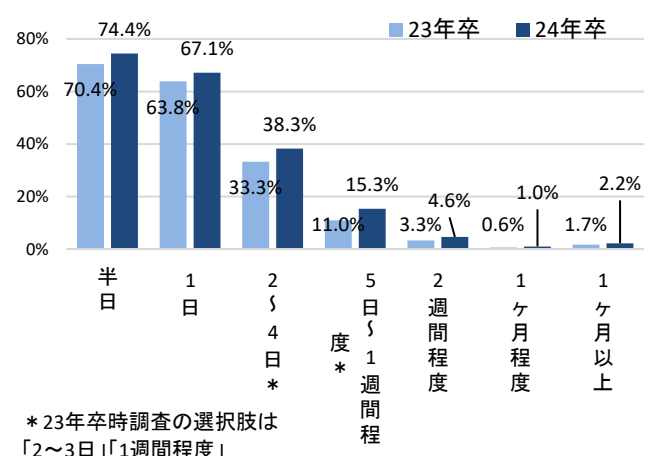
■ これまでに参加したことのあるインターンシップ・ワンデー仕事体験の社数は「1～3社」が最多で34.5% (対前年5.2pt減)、4社以上の項目がいずれも増加

■ これまでに参加したことのあるプログラムの期間は「半日(74.4%)」が最多、前年より特に増加したのは「2～4日(38.3%、対前年5.0pt増)」と「5日～1週間程度(15.3%、対前年4.3pt増)」

インターンシップに参加した社数の分布



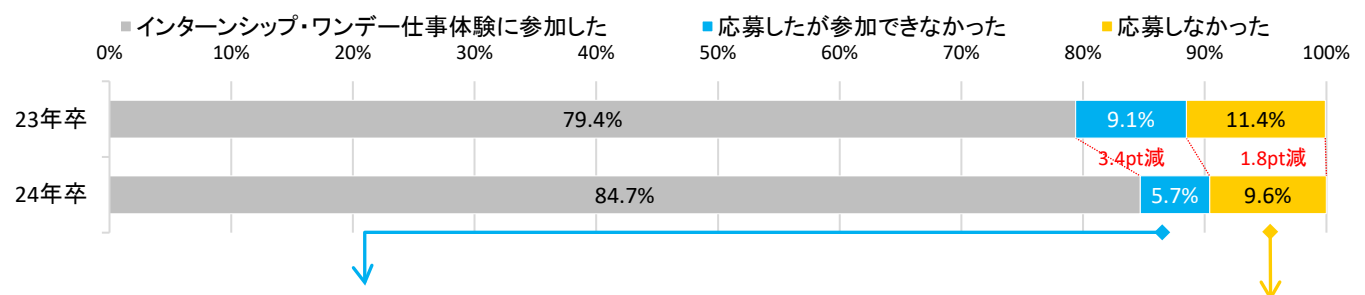
これまでに参加したことのあるインターンシップの参加期間(複数回答)



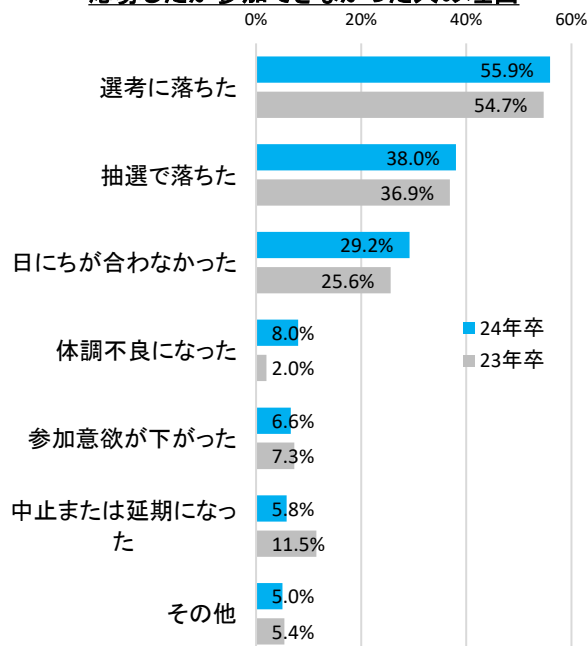
■ インターンシップ・ワンデー仕事体験の参加率が8割を超えているため、「応募したが参加できなかった」は5.7% (対前年3.4pt減)や「応募しなかった」は9.6% (対前年1.8pt減)は少数派に

「応募したが参加できなかった」理由としては「選考に落ちた」が最多で55.9%、「応募しなかった理由」としては「他のことで忙しく、時間が取れなかった」が最多で56.9%だった。

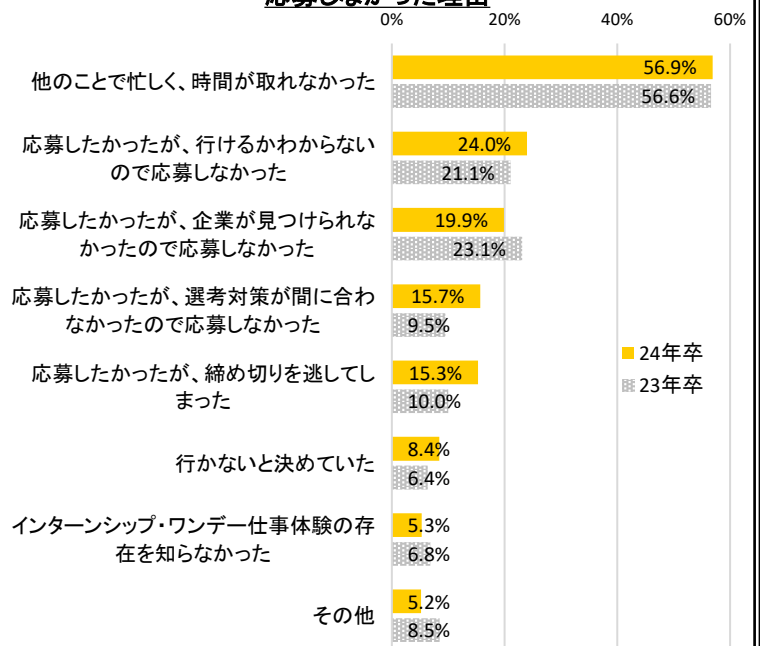
インターンシップ・ワンデー仕事体験への参加状況



応募したが参加できなかった人の理由



応募しなかった理由

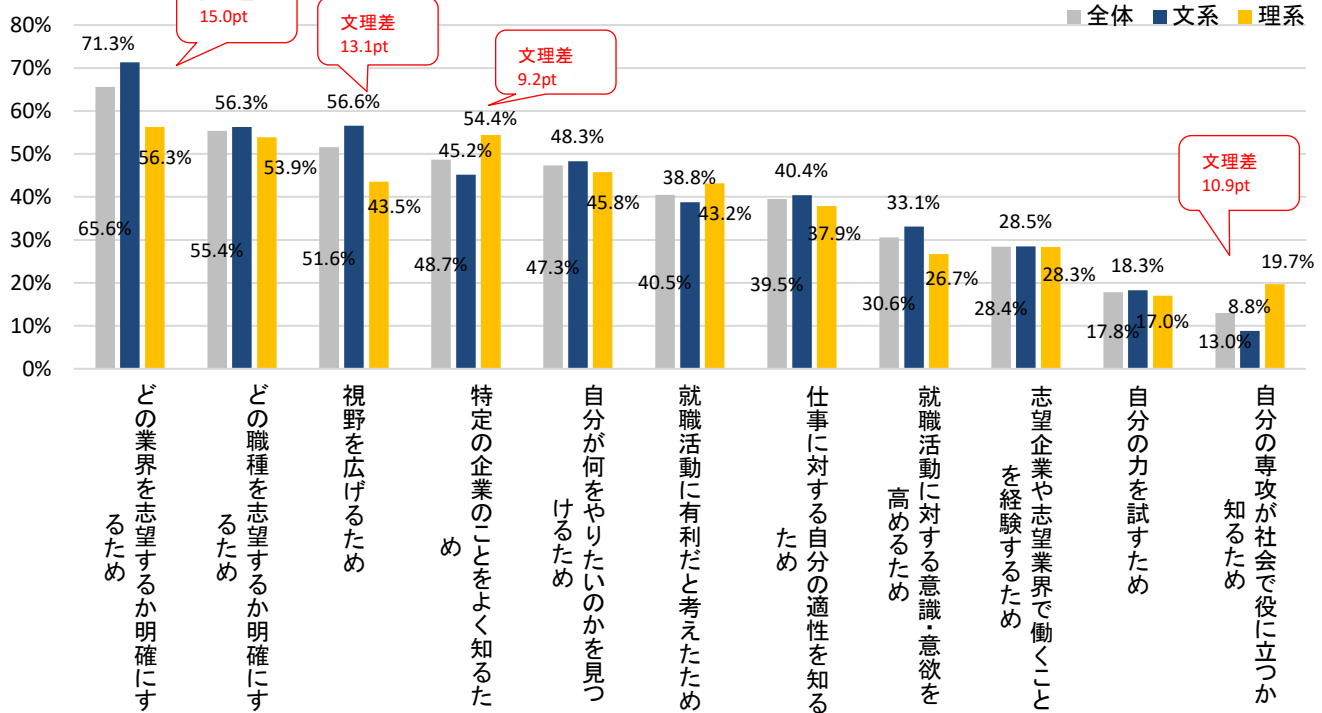


■ インターンシップ・ワンデー仕事体験に参加する目的は「どの業界を志望するか明確にするため」が最多で65.6%、参加して自分自身に起こった変化は「自分に合う仕事・合わない仕事など、職業適性が分かった」が最多で58.1%

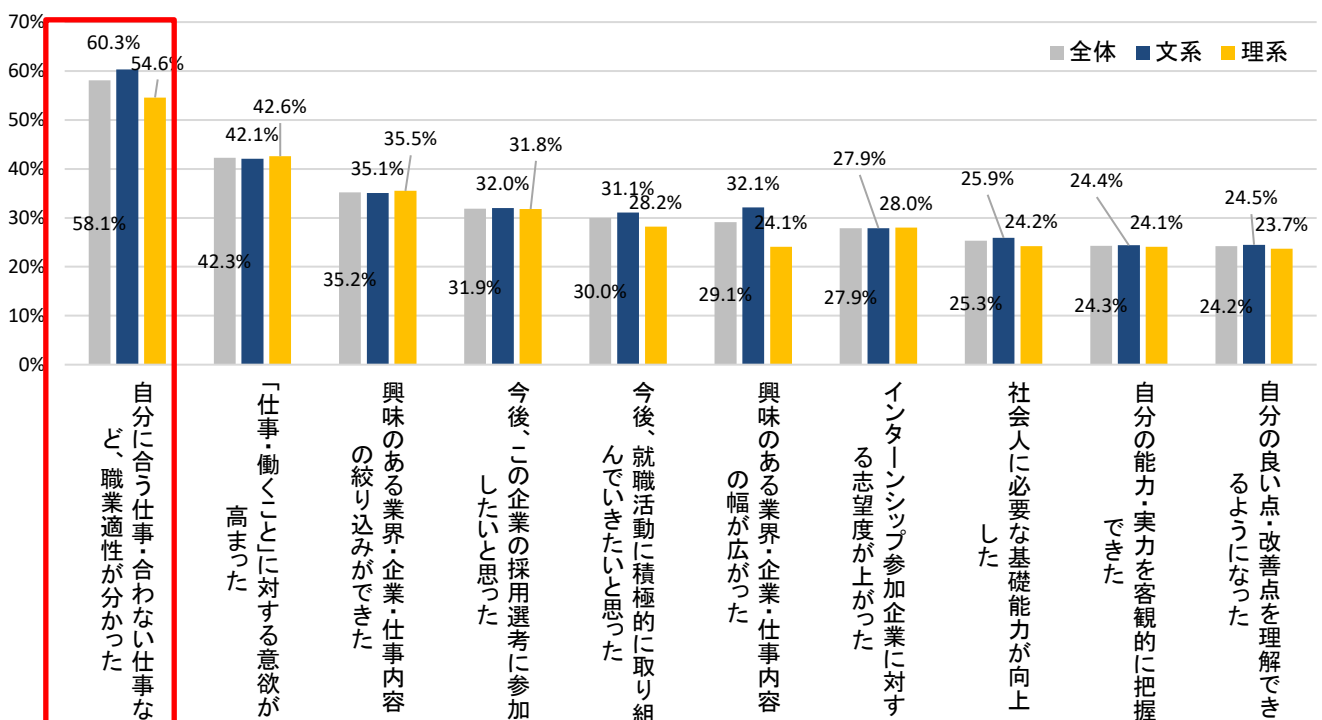
参加する目的として最多なのは「どの業界を志望するか明確にするため」で65.6%、次いで、「どの職種を志望するか明確にするため」で55.4%だった。文理別にみると、最多であった項目は全体と同じだったが、2番目の項目は文理で異なり、文系では「視野を広げるため」で56.6%、理系では「特定の企業のことをよく知るため」で54.4%だった。理系学生では志望対象を絞り込み始めている傾向がみられるが、文系学生では選択肢を広げつつ、適性を確かめている様子が見える。

また、参加して自分が変化を感じたことについては「自分に合う仕事・合わない仕事など、職業適性が分かった」が最多で58.1%だった。このように、現時点ではまだ業種や企業などの対象を絞り込んでいない学生も、インターンシップ・ワンデー仕事体験への参加を通じて、自分自身の志向や適性と仕事内容を照らし合わせて、合う・合わないを確認し、徐々に志望内容が焦点化していくものと思われる。

インターンシップに参加する目的(上位抜粋)



インターンシップに参加して、自分自身に変化があったと感じられる点(上位抜粋)



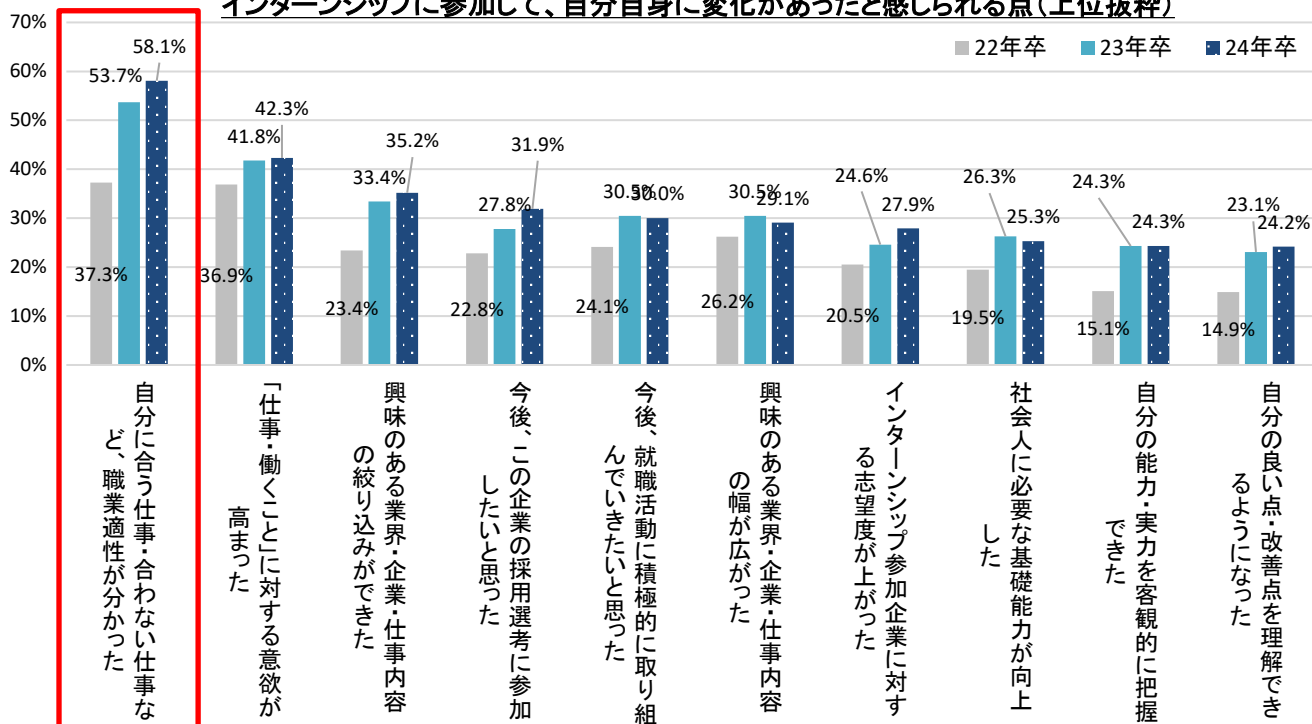
※参加して自分が変化したと感じたことについては22年卒調査から質問しているため、直近3か年の変化を確認した。

24年卒で最多となっている「自分に合う仕事・合わない仕事など、職業適性が分かった」は、この3年で大きく割合が増加しており、22年卒では37.3%だったが、23年卒で53.7%（対22年卒16.4pt増）、24年卒では58.1%（対23年卒4.4pt増）となっている。

これはインターンシップ・ワンデー仕事体験への参加が一般的になるにつれ、目的意識が高くなったという背景もあるが、コロナ禍で初めてのインターンシップ期間を迎えた22年卒のタイミングでは、企業側がオンライン上でのインターンシップ実施に不慣れであったり、学生側も、あまり事前準備ができていなかった可能性が考えられる。現在も、コロナ禍は収束していないが、企業側のインターンシッププログラムのノウハウが向上してきたり、学生側も事前の準備が進められる状況になり、徐々に実践的な経験を通して、職業適性が確かめられるようになってきたのではないかと推察される。

＜直近3か年の比較＞

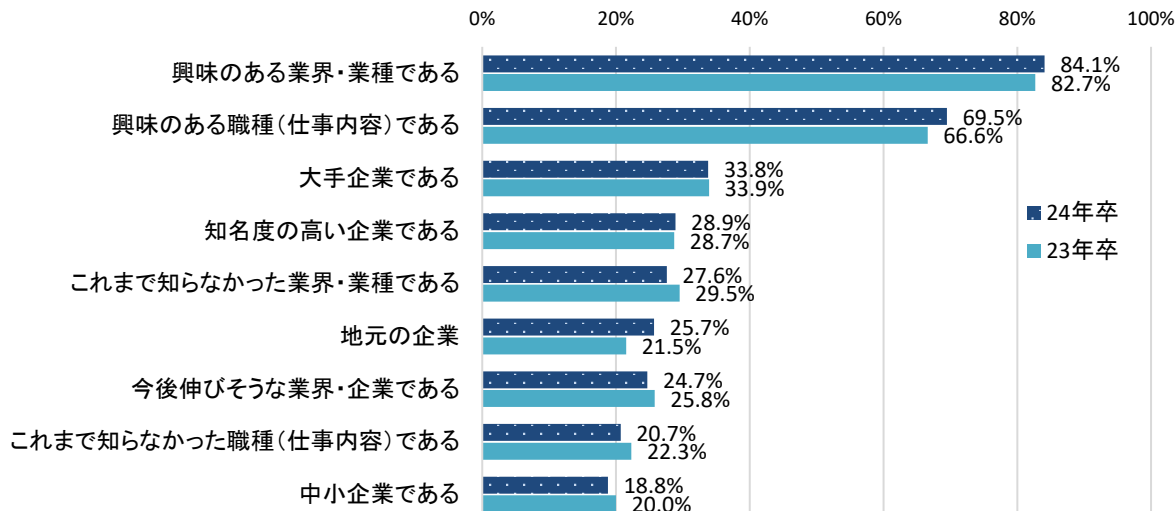
インターンシップに参加して、自分自身に変化があったと感じられる点(上位抜粋)



■ 今後参加したいインターンシップ・ワンデー仕事体験を開催する企業の特徴は「興味のある業界・業種である」が最多で84.1%（対前年1.4pt増）、次いで「興味のある職種（仕事内容）である」で69.5%（対前年2.9pt増）

今後参加したいインターンシップ・ワンデー仕事体験開催企業の特徴としては、概ね前年と同じような傾向で「興味のある業界・業種である」「興味のある職種（仕事内容）である」が上位となっている。前年との比較に注目すると、「地元の企業」が25.7%と前年から4.2pt増加していた。

今後参加したいインターンシップ開催「企業」の特徴(上位抜粋)



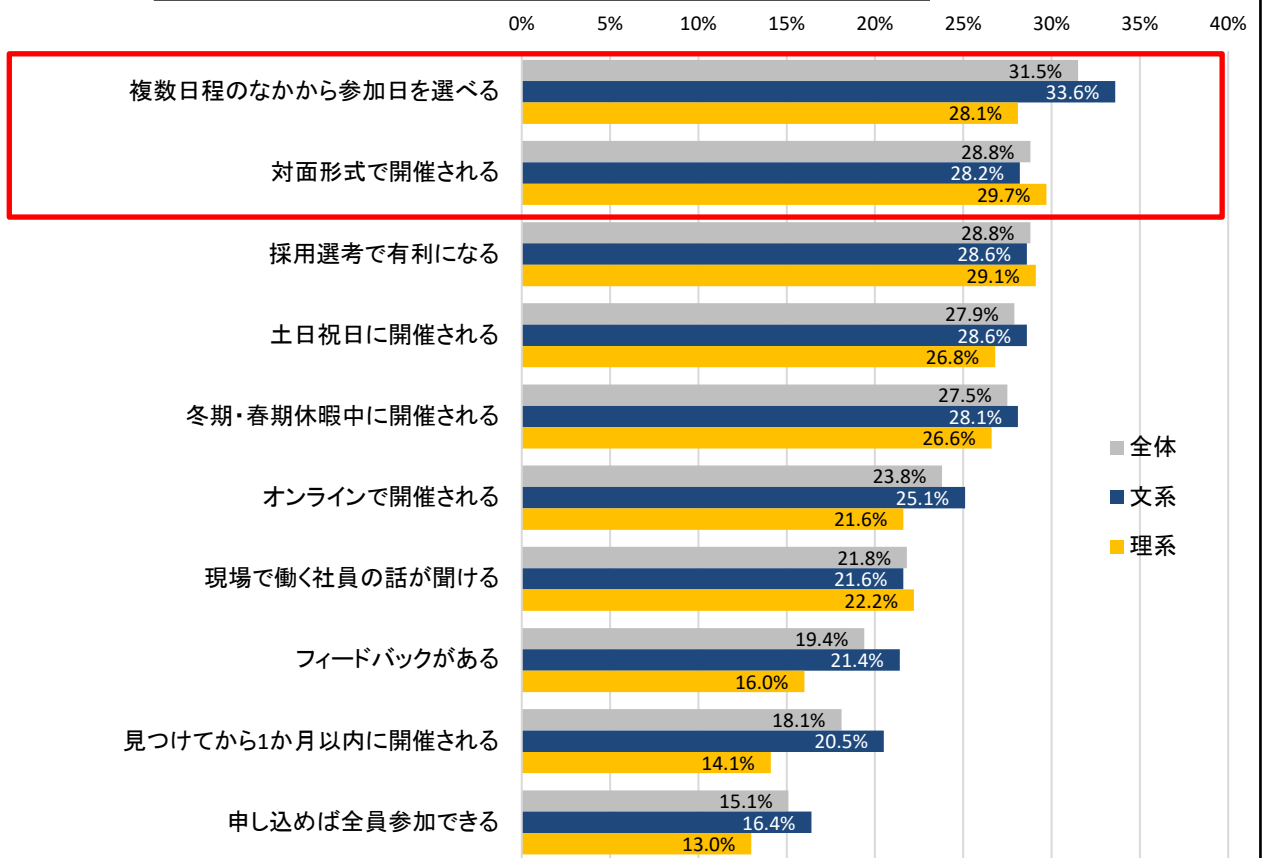
■ 今後参加したいインターンシップ・ワンデー仕事体験プログラムの特徴は「複数日程のなかから参加日を選べる」が最多で31.5%、次いで「対面形式で開催される」が28.8%

今後参加したいインターンシップ・ワンデー仕事体験のプログラムの特徴を聞いたところ、「複数日程のなかから参加日を選べる」が最多で31.5%、特に文系では33.6%だった。また、全体で2番目に多かった項目は「対面形式で開催される」で28.8%だったが、特に理系では29.7%で、理系に限定すると最多となっていた。

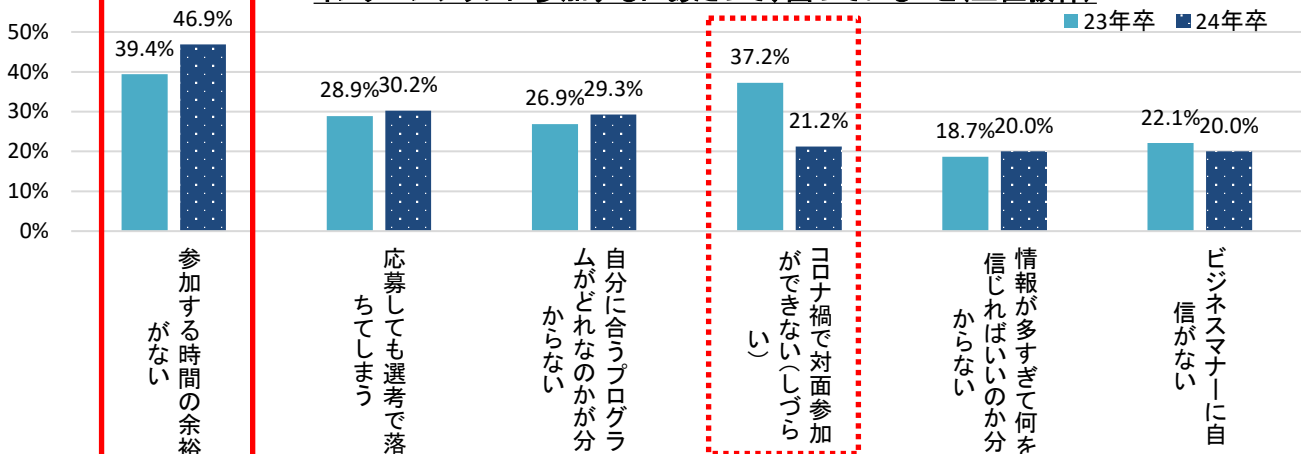
また、インターンシップ参加にあたって困っていることを聞いたところ「参加する時間の余裕がない」が最多で46.9%（対前年7.5pt増）だったが、前年では2番目に多かった「コロナ禍で対面参加ができない（しづらい）」は前年から16.0pt減の21.2%となっていた。

2022年度は対面授業に切り替える大学が増え、サークル活動などの課外活動も行われるようになってきていることに加えて、学生においては、移動などの時間的コストの高い対面で開催されるインターンシッププログラムへの参加意欲が高まっている。コロナ禍で過ごした前年、前々年に比べるとスケジュール調整が難しくなっていると考えられる。プログラム内容はもちろんだが、参加しやすい条件が整っているかもプログラム選択において重要な要素となるだろう。

今後参加したいインターンシップ「プログラム」の特徴（上位抜粋）



インターンシップに参加するにあたって、困っていること(上位抜粋)



調査概要

■回答者データ

文理男女

全体	文系	理系	文系男子	文系女子	理系男子	理系女子
1,881	1,138	743	320	818	325	418

理系系統別分類

理系全体	大学	大学院	機電系	情報系	土木・建築系	化学系	薬学系	その他理系
743	446	297	112	115	78	89	88	261

現住所エリア

全体	北海道	東北	関東	甲信越	東海	北陸	関西	中国	四国	九州	その他
1,881	37	89	720	64	257	52	396	100	30	132	0

■設問項目

回答形式: 単一回答 (SA)、複数回答 (MA)、自由記述 (FA)

- (1) これまでに何社のインターンシップ・ワンデー仕事体験に応募・申込みをしたことがありますか。(SA)
- (2) インターンシップ・ワンデー仕事体験に初めて応募・申込みをしたのはいつですか。(SA)
- (3) 今年4月～9月のインターンシップ・ワンデー仕事体験への参加状況として当てはまるものを選んでください。(SA)
- (4) 【応募したが参加できなかった方に質問】理由として当てはまるものを選んでください。(MA)
- (5) 【これまで応募したことがない方】理由として当てはまるものを選んでください。(MA)
- (6) これまでにインターンシップ・ワンデー仕事体験の選考(書類選考や面接)を受けたことがありますか。(SA)
- (7) 【落選したことがある方】書類選考や面接で落ちてしまった企業への志望度について、一番近いものを選択してください。(SA)
- (8) これまでに何社のインターンシップに参加しましたか。(SA)
- (9) インターンシップ・ワンデー仕事体験に初めて参加したのはいつですか。(SA)
- (10) これまでに参加したインターンシップ・ワンデー仕事体験は、どのような募集形態でしたか。(MA)
- (11) これまでに応募したインターンシップ・ワンデー仕事体験を知ったきっかけとして当てはまるものをすべて選んでください。(MA)
- (12) これまでにインターンシップ・ワンデー仕事体験に参加した時期、および今後参加する(したい)時期をすべて選んでください。(MA)
- (13) これまでに参加したことのあるインターンシップ・ワンデー仕事体験実施企業の業種をすべて選んでください。(MA)
- (14) これまでに参加したことのあるインターンシップ・ワンデー仕事体験を実施した企業の従業員数をすべて選んでください。(MA)
- (15) これまでに参加したことのあるインターンシップ・ワンデー仕事体験の参加期間を選んでください。(MA)
- (16) これまでに参加したインターンシップ・ワンデー仕事体験のうち、参加期間が「半日・1日」のワンデー仕事体験は何社でしたか。(SA)
- (17) 【参加した経験のある方に質問】これまでに参加したインターンシップのうち、参加期間が「2～4日」のインターンシップは何社でしたか。(SA)
- (18) 【参加した経験のある方に質問】これまでに参加したインターンシップのうち、参加期間が「5日以上」のインターンシップは何社でしたか。(SA)
- (19) これまでに参加したインターンシップ・ワンデー仕事体験の開催形式を選んでください。(SA)
- (20) これまでに参加したことのあるインターンシップ・ワンデー仕事体験のプログラム内容をすべて選んでください。(MA)
- (21) 前問で回答した中で「最も印象に残ったプログラム内容」を選んでください。(SA)
- (22) これまでインターンシップ・ワンデー仕事体験に参加して、自分自身に変化があったと感じられる点をすべて選んでください。(MA)
- (23) インターンシップ・ワンデー仕事体験に参加する目的として当てはまるものをすべて選んでください。(MA)
- (24) 今後参加したいインターンシップの内容をすべて選んでください。(MA)
- (25) 今後参加したいインターンシップ・ワンデー仕事体験開催企業の特徴をすべて選んでください。(MA)
- (26) 今後参加したいインターンシップ・ワンデー仕事体験プログラムの特徴をすべて選んでください。(SA)
- (27) 今後、【授業がある期間中】に参加したい(できる)インターンシップの期間について一番近いものを選んでください。(SA)
- (28) インターンシップ・ワンデー仕事体験に参加するにあたって、困っていることはありますか。(MA)

(1) これまでに何社のインターンシップ・ワンデー仕事体験に応募・申込みをしたことがありますか。(SA)

	全体	文系	理系	文系男子	文系女子	理系男子	理系女子	23年卒	22年卒
回答数	1,881	1,138	743	320	818	325	418	2,974	3,188
1社	7.1%	7.0%	7.2%	8.1%	5.9%	7.7%	6.2%	9.1%	6.5%
2社	8.2%	8.0%	8.5%	9.4%	6.6%	8.3%	8.9%	10.1%	8.9%
3社	9.5%	8.7%	10.9%	8.8%	8.6%	12.3%	8.4%	11.0%	11.5%
4社	7.3%	7.3%	7.3%	6.9%	7.7%	7.1%	7.7%	7.3%	8.7%
5社	10.0%	9.9%	10.0%	9.4%	10.5%	9.8%	10.3%	10.4%	12.2%
6社	7.3%	7.5%	7.0%	7.8%	7.1%	6.8%	7.4%	6.8%	5.7%
7社	6.1%	6.8%	5.0%	7.2%	6.4%	4.3%	6.2%	5.1%	4.4%
8社	4.4%	4.1%	4.8%	3.4%	4.8%	5.2%	4.1%	3.3%	4.3%
9社	1.5%	1.7%	1.2%	1.3%	2.1%	0.9%	1.7%	2.1%	1.7%
10社	8.2%	8.7%	7.4%	6.3%	11.1%	6.2%	9.6%	26.1%	28.1%
11社	2.1%	2.2%	1.9%	2.5%	2.0%	1.8%	1.9%	*「10社以上」という選択肢で回答	*「10社以上」という選択肢で回答
12社	2.8%	2.7%	3.1%	3.1%	2.2%	2.8%	3.6%		
13社	1.4%	1.3%	1.6%	1.6%	1.0%	1.8%	1.2%		
14社	0.8%	0.7%	1.0%	0.6%	0.7%	0.9%	1.2%		
15社	3.9%	3.7%	4.2%	3.4%	3.9%	4.0%	4.5%		
16社	0.7%	0.7%	0.7%	-	1.5%	0.6%	0.7%		
17社	0.4%	0.5%	0.4%	0.6%	0.4%	0.3%	0.5%		
18社	0.9%	1.0%	0.8%	1.3%	0.7%	0.6%	1.2%		
19社	0.3%	0.2%	0.4%	0.3%	0.1%	0.6%	-		
20社以上	10.6%	11.3%	9.4%	12.2%	10.5%	9.5%	9.1%		
これまで応募したことがない(0社)	6.6%	6.1%	7.4%	5.9%	6.4%	8.3%	5.7%	8.8%	8.3%
応募経験者の割合	93.4%	93.9%	92.6%	94.1%	93.6%	91.7%	94.3%	91.2%	91.7%
平均応募・申込み社数 ※0社除く	8.0	8.2	7.8	8.0	8.2	7.6	8.0	7.0	7.8

(2) インターンシップ・ワンデー仕事体験に初めて応募・申込みをしたのはいつですか。(SA)

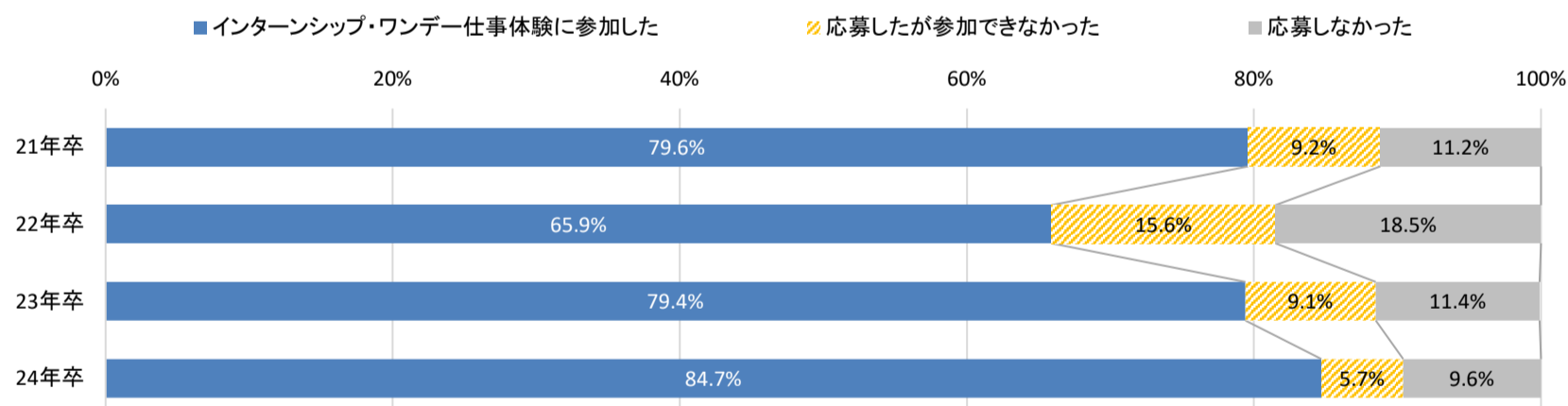
	全体	文系	理系	文系男子	文系女子	理系男子	理系女子	23年卒	22年卒
回答数	1,754	1,063	691	299	764	298	393	2,732	2,581
今年3月以前	8.5%	8.5%	8.5%	7.4%	9.7%	7.0%	10.9%	6.1%	13.2%
今年4月	2.3%	2.1%	2.7%	2.0%	2.1%	2.3%	3.3%	3.5%	3.1%
今年5月	9.5%	9.5%	9.5%	10.0%	8.9%	10.7%	7.4%	10.0%	8.1%
今年6月	41.4%	40.1%	43.4%	38.1%	42.0%	45.0%	40.7%	37.9%	29.4%
今年7月	21.7%	22.2%	20.8%	22.4%	22.0%	20.1%	21.9%	22.0%	19.3%
今年8月	9.5%	9.8%	8.9%	11.0%	8.6%	8.7%	9.2%	12.4%	12.8%
今年9月	4.3%	4.4%	4.1%	4.3%	4.5%	3.7%	4.8%	5.1%	7.5%
今年10月	3.0%	3.4%	2.1%	4.7%	2.2%	2.3%	1.8%	3.0%	6.5%

*22年卒、23年卒データについては、「これまでに参加したことは無い」を除いて再集計

(3) 今年4月～9月のインターンシップ・ワンデー仕事体験への参加状況として当てはまるものを選んでください。(SA)

	全体	文系	理系	文系男子	文系女子	理系男子	理系女子	23年卒	22年卒
回答数	1,881	1,138	743	320	818	325	418	2,974	3,191
インターンシップ・ワンデー仕事体験に参加した	84.7%	84.1%	85.5%	83.4%	84.8%	84.9%	86.6%	79.4%	65.9%
応募したが参加できなかった	5.7%	6.5%	4.4%	6.3%	6.7%	3.7%	5.7%	9.1%	15.6%
応募しなかった	9.6%	9.4%	10.1%	10.3%	8.4%	11.4%	7.7%	11.4%	18.5%

4～9月の参加状況



(4) 【応募したが参加できなかった方に質問】理由として当てはまるものを選んでください。(MA)

	全体	文系	理系	文系男子	文系女子	理系男子	理系女子	23年卒	22年卒
回答数	108	72	36	19	53	12	24	264	500
選考に落ちた	55.9%	49.7%	69.8%	42.1%	56.6%	83.3%	54.2%	54.7%	72.7%
抽選で落ちた	38.0%	38.9%	35.9%	52.6%	26.4%	41.7%	29.2%	36.9%	-
日にちが合わなかった	29.2%	33.4%	19.9%	36.8%	30.2%	8.3%	33.3%	25.6%	26.9%
参加意欲が下がった	6.6%	7.0%	5.8%	10.5%	3.8%	-	12.5%	7.3%	6.6%
体調不良になった	8.0%	9.0%	5.8%	10.5%	7.5%	-	12.5%	2.0%	2.6%
中止または延期になった	5.8%	7.5%	1.9%	15.8%	-	-	4.2%	11.5%	28.1%
その他	5.0%	5.5%	3.9%	5.3%	5.7%	-	8.3%	5.4%	-

(5) 【これまで応募したことがない方】理由としてあてはまるものを選んでください。(MA)

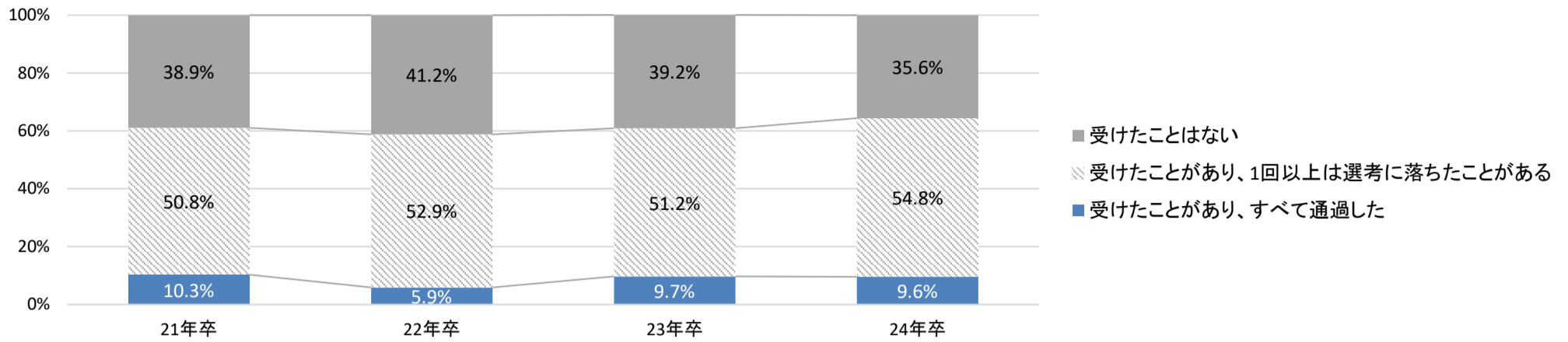
	全体	文系	理系	文系男子	文系女子	理系男子	理系女子	23年卒	22年卒
回答数	109	62	47	17	45	26	21	286	477
インターンシップ・ワンデー仕事体験の存在を知らなかった*	5.3%	4.0%	6.9%	5.9%	2.2%	7.7%	4.8%	6.8%	-
他のことで忙しく、時間が取れなかった*	56.9%	53.1%	61.6%	41.2%	64.4%	61.5%	61.9%	56.6%	-
応募したかったが、企業が見つけれなかったので応募しなかった	19.9%	21.7%	17.6%	23.5%	20.0%	15.4%	23.8%	23.1%	25.2%
応募したかったが、締め切りを逃してしまった*	15.3%	13.2%	18.0%	17.6%	8.9%	19.2%	14.3%	10.0%	-
応募したかったが、選考対策が間に合わなかったので応募しなかった	15.7%	19.5%	11.0%	23.5%	15.6%	11.5%	9.5%	9.5%	15.3%
応募したかったが、行けるかわからないので応募しなかった	24.0%	26.3%	21.2%	23.5%	28.9%	15.4%	38.1%	21.1%	44.8%
行かないと決めていた	8.4%	6.3%	11.0%	5.9%	6.7%	11.5%	9.5%	6.4%	14.7%
その他*	5.2%	7.4%	2.5%	5.9%	8.9%	-	9.5%	8.5%	-

*23年卒調査から追記

(6) これまでにインターンシップ・ワンデー仕事体験の選考(書類選考や面接)を受けたことがありますか。(SA)

	全体	文系	理系	文系男子	文系女子	理系男子	理系女子	23年卒	22年卒	21年卒
回答数	1,881	1,138	743	320	818	325	418	2,974	3,191	5,247
受けたことはない	35.6%	36.4%	34.4%	38.1%	34.6%	33.8%	35.4%	39.2%	41.2%	38.9%
受けたことがあり、すべて通過した	9.6%	8.6%	11.3%	9.4%	7.8%	12.6%	8.9%	9.7%	5.9%	10.3%
受けたことがあり、1回以上は選考に落ちたことがある	54.8%	55.0%	54.3%	52.5%	57.6%	53.5%	55.7%	51.2%	52.9%	50.8%

インターンシップ・ワンデー仕事体験参加のための選考を受けたことがあるか



(7) 【落選したことがある方】書類選考や面接で落ちてしまった企業への志望度について、一番近いものを選択してください。(SA)

	全体	文系	理系	文系男子	文系女子	理系男子	理系女子	23年卒	22年卒	21年卒
回答数	1,002	606	396	158	448	170	226	1,516	1,840	2,638
(落選したが)志望度が上がった	4.8%	4.5%	5.2%	6.3%	2.9%	6.5%	3.1%	4.9%	5.3%	3.3%
(落選したが)やや志望度が上がった	6.9%	7.7%	5.6%	10.1%	5.6%	6.5%	4.0%	5.9%	8.3%	4.6%
変わらない	56.4%	52.4%	62.8%	50.0%	54.5%	63.5%	61.5%	57.1%	55.2%	71.7%
(落選したので)やや志望度が下がった	26.3%	29.5%	21.1%	29.1%	29.9%	18.2%	26.1%	25.3%	23.1%	14.7%
(落選したので)志望度が下がった	5.6%	5.9%	5.3%	4.4%	7.1%	5.3%	5.3%	6.8%	8.1%	5.7%

(8) これまでに何社のインターンシップに参加しましたか。(SA)

	全体	文系	理系	文系男子	文系女子	理系男子	理系女子	23年卒	22年卒
回答数	1,881	1,138	743	320	818	325	418	2,974	3,191
1社	11.1%	11.0%	11.3%	11.6%	10.4%	11.7%	10.5%	14.5%	15.6%
2社	11.6%	10.8%	13.0%	11.6%	10.0%	13.5%	12.0%	12.7%	15.5%
3社	11.8%	10.7%	13.6%	9.4%	12.1%	15.1%	11.0%	12.5%	11.6%
4社	9.3%	8.8%	10.0%	9.1%	8.6%	10.2%	9.8%	8.4%	8.6%
5社	10.6%	10.4%	11.0%	10.6%	10.1%	10.5%	12.0%	9.0%	7.3%
6社	7.2%	6.5%	8.2%	4.4%	8.7%	8.3%	7.9%	6.4%	4.7%
7社	4.8%	5.1%	4.5%	6.3%	3.9%	4.3%	4.8%	4.6%	3.0%
8社	3.8%	4.1%	3.3%	4.1%	4.2%	2.5%	4.8%	2.7%	3.2%
9社	1.3%	1.6%	0.9%	0.3%	2.8%	0.3%	1.9%	1.6%	1.3%
10社	5.7%	6.3%	4.8%	6.3%	6.4%	3.7%	6.9%	11.1%	8.7%
11社	1.0%	1.1%	0.8%	0.9%	1.3%	0.9%	0.7%	*「10社以上」という選択肢で回答	*「10社以上」という選択肢で回答
12社	1.3%	1.4%	1.2%	1.3%	1.6%	1.2%	1.2%		
13社	1.0%	0.9%	1.1%	0.3%	1.5%	1.2%	1.0%		
14社	0.4%	0.4%	0.4%	0.6%	0.1%	0.3%	0.5%		
15社	1.8%	2.5%	0.6%	3.1%	1.8%	0.3%	1.2%		
16社	0.4%	0.7%	0.1%	0.9%	0.4%	-	0.2%		
17社	0.2%	0.2%	0.2%	-	0.4%	-	0.5%		
18社	0.6%	0.9%	0.2%	1.3%	0.6%	0.3%	-		
19社	0.2%	-	0.4%	-	-	0.6%	-		
20社以上	3.3%	4.0%	2.2%	4.4%	3.7%	1.8%	2.9%		
これまで参加したことがない(0社)	12.4%	12.6%	12.2%	13.8%	11.5%	13.2%	10.3%	16.4%	20.2%
参加経験者の割合	87.6%	87.4%	87.8%	86.2%	88.5%	86.8%	89.7%	83.6%	79.8%
平均参加社数 ※0社除く	5.7	6.1	5.3	6.1	6.0	4.8	5.6	4.4	4.5

(9) インターンシップ・ワンデー仕事体験に初めて参加をしたのはいつですか。(SA)

	全体	文系	理系	文系男子	文系女子	理系男子	理系女子	23年卒	22年卒
回答数	1,644	993	651	275	718	281	370	2,491	2,252
今年3月以前	8.5%	8.0%	9.4%	6.5%	9.3%	8.5%	10.8%	6.1%	13.7%
今年4月	1.0%	0.8%	1.3%	0.7%	0.8%	1.4%	1.1%	0.8%	0.5%
今年5月	3.5%	4.0%	2.7%	5.8%	2.2%	2.5%	3.0%	2.5%	1.4%
今年6月	18.0%	20.3%	14.4%	22.2%	18.5%	14.2%	14.6%	14.3%	8.1%
今年7月	27.4%	28.4%	25.6%	26.9%	29.9%	27.4%	22.4%	25.9%	17.3%
今年8月	30.7%	28.3%	34.5%	27.3%	29.2%	33.1%	37.0%	35.2%	30.0%
今年9月	9.1%	7.8%	11.1%	7.6%	7.9%	11.7%	10.0%	13.1%	20.9%
今年10月	1.9%	2.4%	1.1%	2.9%	1.9%	1.1%	1.1%	2.1%	8.0%

*22年卒、23年卒データについては、「これまでに参加したことは無い」を除いて再集計

(10) これまでに参加したインターンシップ・ワンデー仕事体験は、どのような募集形態でしたか。(MA)

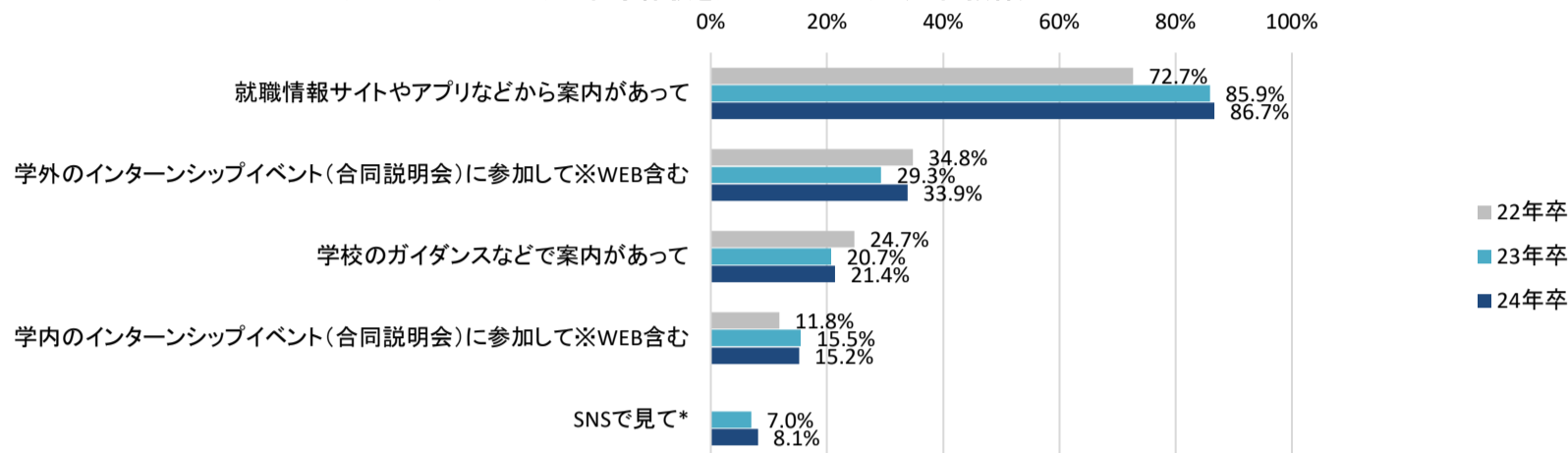
	全体	文系	理系	文系男子	文系女子	理系男子	理系女子	23年卒
回答数	1,653	997	656	275	722	282	374	2,528
申し込み者全員が参加できるもの	54.3%	55.6%	52.2%	48.7%	62.2%	47.5%	60.4%	53.2%
先着順で参加できるもの	65.9%	70.8%	58.1%	69.1%	72.4%	55.7%	62.3%	62.5%
抽選で参加者が決まるもの	43.7%	43.8%	43.7%	46.2%	41.4%	44.3%	42.5%	43.2%
選考(エントリーシートや面接)通過者が参加できるもの	56.0%	54.3%	58.6%	54.5%	54.2%	61.0%	54.3%	52.3%
学校応募	9.3%	9.5%	9.0%	8.7%	10.2%	9.2%	8.6%	7.5%
その他	1.2%	1.0%	1.5%	0.7%	1.2%	1.4%	1.6%	0.8%

(11) これまでに応募したインターンシップ・ワンデー仕事体験を知ったきっかけとして当てはまるものをすべて選んでください。(MA)

	全体	文系	理系	文系男子	文系女子	理系男子	理系女子	23年卒	22年卒
回答数	1,651	997	654	276	721	281	373	2,667	3,191
就職情報サイトやアプリなどから案内があって	86.7%	87.3%	85.7%	86.6%	87.9%	83.6%	89.3%	85.9%	72.7%
学校のガイダンスなどで案内があって	21.4%	21.7%	21.1%	22.1%	21.2%	24.2%	15.5%	20.7%	24.7%
学内のインターンシップイベント(合同説明会)に参加して※WEB含む	15.2%	15.0%	15.5%	17.4%	12.6%	18.5%	10.2%	15.5%	11.8%
学外のインターンシップイベント(合同説明会)に参加して※WEB含む	33.9%	36.8%	29.1%	36.2%	37.4%	27.8%	31.4%	29.3%	34.8%
郵便で告知物を受け取って	3.4%	3.4%	3.5%	3.6%	3.2%	3.9%	2.7%	3.6%	7.8%
インターンシップの告知を交通広告やテレビで見て	4.2%	4.1%	4.3%	3.6%	4.6%	4.6%	3.8%	3.2%	6.7%
SNSで見て*	8.1%	9.1%	6.5%	8.0%	10.3%	7.1%	5.4%	7.0%	-
大学の職員・教授に勧められて	2.7%	2.3%	3.2%	2.2%	2.5%	2.1%	5.1%	2.9%	8.0%
先輩に勧められて	3.4%	2.1%	5.6%	2.2%	1.9%	7.1%	2.9%	4.7%	9.0%
友人に勧められて	4.7%	3.4%	6.7%	3.3%	3.6%	7.5%	5.4%	4.9%	4.9%
両親・保護者・きょうだいに勧められて	2.2%	2.7%	1.5%	2.9%	2.5%	1.8%	1.1%	2.4%	3.1%

*23年卒調査から追記

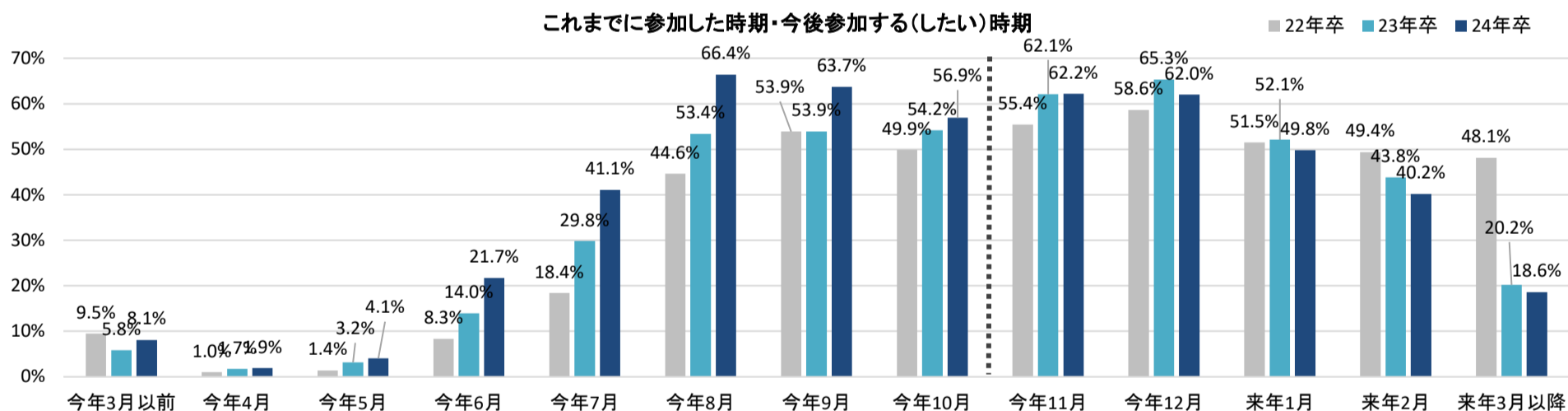
インターンシップ・ワンデー仕事体験を知ったきっかけ (上位抜粋)



(12) これまでにインターンシップ・ワンデー仕事体験に参加した時期、および今後参加する(したい)時期をすべて選んでください。(MA)

	全体	文系	理系	文系男子	文系女子	理系男子	理系女子	23年卒	22年卒
回答数	1,656	999	657	275	724	282	375	2,891	3,191
今年3月以前	8.1%	8.4%	7.8%	7.3%	9.4%	6.7%	9.6%	5.8%	9.5%
今年4月	1.9%	1.6%	2.3%	1.1%	2.1%	2.1%	2.7%	1.7%	1.0%
今年5月	4.1%	4.0%	4.3%	4.7%	3.3%	3.9%	5.1%	3.2%	1.4%
今年6月	21.7%	23.4%	18.9%	25.1%	21.8%	18.8%	19.2%	14.0%	8.3%
今年7月	41.1%	44.4%	35.7%	43.3%	45.6%	35.1%	36.8%	29.8%	18.4%
今年8月	66.4%	67.6%	64.4%	66.2%	69.1%	62.8%	67.2%	53.4%	44.6%
今年9月	63.7%	62.6%	65.6%	61.8%	63.3%	63.5%	69.3%	53.9%	53.9%
今年10月	56.9%	59.6%	52.6%	56.7%	62.3%	47.5%	61.6%	54.2%	49.9%
今年11月	62.2%	64.4%	58.8%	64.7%	64.1%	54.6%	66.1%	62.1%	55.4%
今年12月	62.0%	60.2%	64.9%	57.8%	62.6%	62.8%	68.5%	65.3%	58.6%
来年1月	49.8%	48.6%	51.8%	48.0%	49.2%	51.1%	53.1%	52.1%	51.5%
来年2月	40.2%	41.0%	38.9%	40.7%	41.3%	37.9%	40.5%	43.8%	49.4%
来年3月以降	18.6%	19.8%	16.5%	20.4%	19.3%	16.3%	16.8%	20.2%	48.1%

これまでに参加した時期・今後参加する(したい)時期



(13) これまでに参加したことのあるインターンシップ・ワンデー仕事体験実施企業の業種をすべて選んでください。(MA)

※上位5項目に色付け	回答数	全体	文系	理系	文系男子	文系女子	理系男子	理系女子	23年卒
建設・設備工事	1,622	12.7%	10.0%	16.9%	271	701	279	371	2,421
住宅・インテリア		14.6%	18.9%	7.8%	271	701	279	371	2,421
食品・農林・水産		21.6%	21.9%	21.2%	271	701	279	371	2,421
アパレル・服飾関連		6.1%	9.4%	0.9%	271	701	279	371	2,421
繊維・化学・ゴム・ガラス・セラミック		9.3%	4.7%	16.5%	271	701	279	371	2,421
薬品・化粧品		10.3%	6.2%	16.7%	271	701	279	371	2,421
鉄鋼・金属・鉱業		5.7%	4.1%	8.1%	271	701	279	371	2,421
機械・プラント		9.0%	5.2%	14.9%	271	701	279	371	2,421
電子・電気機器		9.7%	7.7%	12.9%	271	701	279	371	2,421
自動車・輸送用機器		10.5%	9.7%	11.6%	271	701	279	371	2,421
精密・医療機器		6.0%	4.8%	8.0%	271	701	279	371	2,421
印刷・事務機器・日用品		9.0%	10.2%	7.0%	271	701	279	371	2,421
スポーツ・玩具・ゲーム製品		6.2%	8.5%	2.5%	271	701	279	371	2,421
その他メーカー		6.1%	6.8%	4.9%	271	701	279	371	2,421
総合商社		7.6%	10.3%	3.3%	271	701	279	371	2,421
専門商社		9.8%	12.7%	5.1%	271	701	279	371	2,421
百貨店・スーパー・コンビニ		11.0%	15.6%	3.8%	271	701	279	371	2,421
専門店		2.9%	3.9%	1.3%	271	701	279	371	2,421
銀行・証券		13.5%	19.7%	3.7%	271	701	279	371	2,421
クレジット・信販・リース・その他金融		6.5%	9.7%	1.5%	271	701	279	371	2,421
生保・損保		6.4%	8.7%	2.7%	271	701	279	371	2,421
放送・新聞・出版		8.6%	12.2%	2.8%	271	701	279	371	2,421
広告・芸能		7.8%	10.8%	3.1%	271	701	279	371	2,421
ソフトウェア・情報処理・ネット関連		19.2%	19.8%	18.2%	271	701	279	371	2,421
ゲームソフト		2.8%	3.0%	2.4%	271	701	279	371	2,421
通信		6.1%	4.9%	8.0%	271	701	279	371	2,421
鉄道・航空		7.0%	7.0%	6.9%	271	701	279	371	2,421
陸運・海運・物流		7.5%	9.8%	4.0%	271	701	279	371	2,421
電力・ガス・エネルギー		7.1%	5.7%	9.2%	271	701	279	371	2,421
不動産		8.3%	11.8%	2.8%	271	701	279	371	2,421
給食・フードサービス		2.6%	3.3%	1.6%	271	701	279	371	2,421
ホテル・旅行		6.7%	10.3%	1.1%	271	701	279	371	2,421
医療・調剤薬局		5.5%	3.7%	8.5%	271	701	279	371	2,421
介護・福祉サービス		4.8%	7.1%	1.2%	271	701	279	371	2,421
アミューズメント・レジャー		4.5%	6.4%	1.5%	271	701	279	371	2,421
コンサルティング・調査		7.3%	7.6%	6.8%	271	701	279	371	2,421
人材サービス(派遣・紹介)		10.3%	13.7%	5.0%	271	701	279	371	2,421
教育		6.1%	8.5%	2.4%	271	701	279	371	2,421
エステ・理美容・フィットネス		1.6%	2.1%	0.7%	271	701	279	371	2,421
冠婚葬祭		2.2%	3.4%	0.3%	271	701	279	371	2,421
その他サービス		3.2%	4.0%	1.9%	271	701	279	371	2,421
官公庁・公社・団体		8.4%	10.7%	4.9%	271	701	279	371	2,421
建設		27.3%	28.9%	24.7%	271	701	279	371	2,421
製造(建設除く)		109.5%	99.2%	125.2%	271	701	279	371	2,421
商社		17.4%	23.0%	8.4%	271	701	279	371	2,421
小売		13.9%	19.5%	5.1%	271	701	279	371	2,421
金融		26.4%	38.1%	7.9%	271	701	279	371	2,421
マスコミ		16.4%	23.0%	5.9%	271	701	279	371	2,421
ソフトウェア・通信		28.1%	27.7%	28.6%	271	701	279	371	2,421
インフラ		21.6%	22.5%	20.1%	271	701	279	371	2,421
サービス		63.1%	81.9%	33.8%	271	701	279	371	2,421
官公庁・公社・団体		8.4%	10.7%	4.9%	271	701	279	371	2,421

(14) これまでに参加したことのあるインターンシップ・ワンデー仕事体験を実施した企業の従業員数をすべて選んでください。(MA)

	回答数	全体	文系	理系	文系男子	文系女子	理系男子	理系女子	23年卒
～49人	1,648	16.8%	18.5%	14.0%	274	720	281	373	2,475
50～99人		15.5%	16.5%	13.9%	274	720	281	373	2,475
100～299人		31.6%	34.2%	27.3%	274	720	281	373	2,475
300～499人		32.7%	35.0%	28.9%	274	720	281	373	2,475
500～999人		40.1%	41.4%	38.0%	274	720	281	373	2,475
1,000～2,999人		43.2%	41.4%	45.9%	274	720	281	373	2,475
3,000～4,999人		26.5%	25.7%	27.7%	274	720	281	373	2,475
5,000人以上		29.4%	26.6%	33.9%	274	720	281	373	2,475

(15) これまでに参加したことのあるインターンシップ・ワンデー仕事体験の参加期間を選んでください。(MA)

	回答数	全体	文系	理系	文系男子	文系女子	理系男子	理系女子	23年卒
半日	1,648	74.4%	76.0%	71.9%	274	720	281	373	2,490
1日		67.1%	68.8%	64.5%	274	720	281	373	2,490
2～4日		38.3%	38.3%	38.2%	274	720	281	373	2,490
5日～1週間程度		15.3%	11.7%	21.1%	274	720	281	373	2,490
2週間程度		4.6%	2.1%	8.7%	274	720	281	373	2,490
1ヶ月程度		1.0%	0.7%	1.6%	274	720	281	373	2,490
1ヶ月以上		2.2%	2.7%	1.5%	274	720	281	373	2,490

23年卒調査「2～3日」
23年卒調査「1週間程度」

(16) これまでに参加したインターンシップ・ワンデー仕事体験のうち、参加期間が「半日・1日」のワンデー仕事体験は何社でしたか。(SA)

	全体	文系	理系	文系男子	文系女子	理系男子	理系女子
回答数	1,574	963	611	264	699	263	348
1社	16.3%	15.3%	18.1%	16.3%	14.3%	20.5%	13.8%
2社	15.5%	15.8%	15.1%	16.7%	14.9%	15.2%	14.9%
3社	15.6%	13.4%	19.3%	11.4%	15.3%	22.1%	14.4%
4社	11.7%	11.0%	12.8%	11.4%	10.6%	14.1%	10.6%
5社	11.3%	11.8%	10.3%	11.7%	11.9%	8.4%	13.8%
6社	5.7%	5.5%	6.2%	4.2%	6.7%	5.3%	7.8%
7社	4.8%	5.5%	3.7%	6.4%	4.6%	2.7%	5.5%
8社	3.9%	4.3%	3.2%	3.8%	4.7%	3.0%	3.4%
9社	2.3%	2.3%	2.4%	2.7%	2.0%	1.9%	3.2%
10社以上	12.9%	15.3%	8.9%	15.5%	15.0%	6.8%	12.6%

(17) 【参加した経験のある方に質問】これまでに参加したインターンシップのうち、参加期間が「2~4日」のインターンシップは何社でしたか。(SA)

	全体	文系	理系	文系男子	文系女子	理系男子	理系女子
回答数	710	425	285	127	298	119	166
1社	55.3%	53.7%	57.9%	48.8%	59.1%	54.6%	63.3%
2社	26.4%	26.9%	25.7%	29.1%	24.5%	30.3%	18.1%
3社	9.9%	11.0%	8.0%	11.0%	11.1%	6.7%	10.2%
4社	3.9%	4.0%	3.7%	5.5%	2.3%	3.4%	4.2%
5社	2.1%	2.1%	2.2%	3.1%	1.0%	1.7%	3.0%
6社	1.2%	1.3%	1.1%	1.6%	1.0%	1.7%	-
7社	0.4%	-	1.0%	-	-	0.8%	1.2%
8社	0.3%	0.2%	0.5%	-	0.3%	0.8%	-
9社	-	-	-	-	-	-	-
10社以上	0.5%	0.7%	-	0.8%	0.7%	-	-

(18) 【参加した経験のある方に質問】これまでに参加したインターンシップのうち、参加期間が「5日以上」のインターンシップは何社でしたか。(SA)

	全体	文系	理系	文系男子	文系女子	理系男子	理系女子
回答数	377	184	193	49	135	99	94
1社	75.6%	82.3%	69.4%	81.6%	83.0%	65.7%	78.7%
2社	14.7%	7.7%	21.1%	4.1%	11.1%	23.2%	16.0%
3社	3.2%	1.4%	4.9%	2.0%	0.7%	6.1%	2.1%
4社	3.6%	5.7%	1.7%	10.2%	1.5%	2.0%	1.1%
5社	1.9%	1.7%	2.1%	2.0%	1.5%	2.0%	2.1%
6社	0.4%	0.8%	-	-	1.5%	-	-
7社	0.4%	-	0.7%	-	-	1.0%	-
8社	-	-	-	-	-	-	-
9社	-	-	-	-	-	-	-
10社以上	0.2%	0.4%	-	-	0.7%	-	-

(19) これまでに参加したインターンシップ・ワンデー仕事体験の開催形式を選んでください。(SA)

	全体	文系	理系	文系男子	文系女子	理系男子	理系女子
回答数	1,646	993	653	273	720	280	373
WEBのみ(対面なし)	32.2%	31.2%	33.9%	28.6%	33.7%	35.0%	31.9%
どちらかというとWEBが多かった(対面のほうが少ない)	38.6%	39.6%	36.9%	38.5%	40.7%	32.5%	44.5%
WEBと対面が半々	13.1%	13.4%	12.5%	13.6%	13.3%	13.6%	10.7%
どちらかというと対面が多かった(WEBのほうが少ない)	7.9%	8.4%	7.1%	9.9%	6.9%	9.6%	2.7%
対面のみ(WEBなし)	8.2%	7.4%	9.6%	9.5%	5.3%	9.3%	10.2%

(20) これまでに参加したことのあるインターンシップ・ワンデー仕事体験のプログラム内容をすべて選んでください。(MA)

	全体	文系	理系	文系男子	文系女子	理系男子	理系女子	23年卒
回答数	1,645	992	653	273	719	281	372	2,477
現場を社員の説明で見学する「職場見学」	51.8%	47.9%	58.2%	49.1%	46.7%	59.4%	55.9%	37.6%
現場の社員に交じって業務を体験する「実際の現場での仕事体験」	28.5%	26.0%	32.5%	27.1%	24.9%	34.9%	28.2%	20.5%
業務を疑似的に体験する「ロールプレイング」	46.1%	48.6%	42.1%	51.6%	45.8%	42.3%	41.7%	43.9%
実際の業務と同等の課題やタスクに取り組む「シミュレーション」	39.5%	40.8%	37.5%	39.9%	41.6%	38.1%	36.6%	34.7%
架空の課題や問題解決に挑む「グループディスカッション・グループワーク」	75.4%	76.4%	73.7%	76.2%	76.6%	73.7%	73.7%	72.5%
企業や業界について知識を深める「座学講座」	67.1%	69.6%	63.0%	65.6%	73.6%	59.4%	69.4%	63.7%
働いている社員と話せる「社員インタビュー」	59.3%	56.8%	63.3%	53.5%	59.9%	60.1%	68.8%	55.8%
若手社員に限定して話せる「若手社員インタビュー」	40.8%	38.6%	44.2%	36.6%	40.5%	40.9%	50.0%	37.8%
社会人の基本や将来に役立つ内容のセミナーがメインの「ビジネススキル研修」	13.1%	15.9%	8.8%	16.5%	15.3%	8.9%	8.6%	12.4%

(21) 前問で回答した中で「最も印象に残ったプログラム内容」を選んでください。(SA)

	全体	文系	理系	文系男子	文系女子	理系男子	理系女子	23年卒
※設定不備のため無効にした回答除く。回答数	1,472	879	593	241	638	256	337	2,474
現場を社員の説明で見学する「職場見学」	11.7%	11.1%	12.8%	13.3%	8.9%	12.5%	13.4%	7.6%
現場の社員に交じって業務を体験する「実際の現場での仕事体験」	10.8%	9.0%	13.5%	8.3%	9.7%	13.3%	13.9%	8.9%
業務を疑似的に体験する「ロールプレイング」	13.4%	14.2%	12.3%	14.5%	13.8%	12.1%	12.8%	13.3%
実際の業務と同等の課題やタスクに取り組む「シミュレーション」	11.9%	11.3%	13.0%	13.7%	8.9%	14.5%	10.4%	10.0%
架空の課題や問題解決に挑む「グループディスカッション・グループワーク」	32.4%	34.2%	29.6%	32.0%	36.4%	30.1%	28.8%	39.4%
企業や業界について知識を深める「座学講座」	5.3%	6.1%	3.9%	5.8%	6.4%	3.1%	5.3%	6.1%
働いている社員と話せる「社員インタビュー」	9.2%	8.3%	10.7%	6.6%	9.9%	10.2%	11.6%	10.2%
若手社員に限定して話せる「若手社員インタビュー」	4.2%	4.7%	3.6%	5.0%	4.4%	3.9%	3.0%	3.2%
社会人の基本や将来に役立つ内容のセミナーがメインの「ビジネススキル研修」	1.0%	1.2%	0.6%	0.8%	1.6%	0.4%	0.9%	1.3%

(22) これまでインターンシップ・ワンデー仕事体験に参加して、自分自身に変化があったと感じられる点をすべて選んでください。(MA)

※上位3項目に着色	全体	文系	理系	文系男子	文系女子	理系男子	理系女子	23年卒	22年卒
回答数	1,646	992	654	274	718	281	373	2,477	3,191
自分に合う仕事・合わない仕事など、職業適性が分かった	58.1%	60.3%	54.6%	57.7%	62.8%	54.1%	55.5%	53.7%	37.3%
社会人に必要な基礎能力が向上した	25.3%	25.9%	24.2%	32.1%	19.9%	28.1%	17.4%	26.3%	19.5%
「仕事・働くこと」に対する意欲が高まった	42.3%	42.1%	42.6%	44.5%	39.8%	43.4%	41.3%	41.8%	36.9%
大学等で学習していた内容がより深まった	9.3%	8.4%	10.8%	10.2%	6.5%	11.7%	9.1%	12.2%	7.8%
大学等での学習意欲が高まった	10.4%	9.3%	12.1%	10.9%	7.7%	12.5%	11.5%	12.3%	8.2%
興味のある業界・企業・仕事内容の絞り込みができた	35.2%	35.1%	35.5%	35.8%	34.4%	34.9%	36.5%	33.4%	23.4%
興味のある業界・企業・仕事内容の幅が広がった	29.1%	32.1%	24.1%	32.1%	32.2%	21.7%	28.4%	30.5%	26.2%
周りの社会人にアドバイスを求めていこうと思った	14.8%	15.5%	13.7%	13.9%	17.0%	12.5%	15.8%	14.9%	12.8%
大学のキャリアセンターなど周りの施設・機会を活用しようと思った	15.1%	16.5%	12.8%	14.2%	18.7%	11.0%	15.8%	16.9%	12.9%
社会人として早く働き始めたいと思った	8.7%	7.2%	11.1%	7.7%	6.8%	11.4%	10.7%	8.4%	8.4%
自分の良い点・改善点を理解できるようになった	24.2%	24.5%	23.7%	23.0%	25.9%	23.5%	24.1%	23.1%	14.9%
自分の能力・実力を客観的に把握できた	24.3%	24.4%	24.1%	21.9%	26.7%	22.8%	26.5%	24.3%	15.1%
インターンシップ経験後、学習時間が増えた	4.8%	5.0%	4.5%	4.7%	5.2%	5.0%	3.8%	6.3%	4.1%
インターンシップ経験後、主体的に学ぶようになった	10.8%	11.4%	10.0%	10.6%	12.1%	9.6%	10.7%	11.6%	9.8%
インターンシップ経験を通して、以前よりも「前に踏み出す力」が向上した	16.9%	18.4%	14.5%	17.5%	19.2%	12.1%	18.8%	17.7%	13.6%
インターンシップ経験を通して、以前よりも「考え抜く力」が向上した	11.8%	12.2%	11.2%	12.4%	12.0%	11.4%	11.0%	11.7%	9.2%
インターンシップ経験を通して、以前よりも「チームで働く力」が向上した	17.7%	18.7%	16.2%	17.9%	19.5%	15.3%	17.7%	16.0%	10.0%
インターンシップ参加企業に対する志望度が上がった	27.9%	27.9%	28.0%	24.8%	30.9%	24.2%	34.6%	24.6%	20.5%
今後、この企業の採用選考に参加したいと思った	31.9%	32.0%	31.8%	29.6%	34.3%	28.1%	38.3%	27.8%	22.8%
今後、就職活動に積極的に取り組んでいきたいと思った	30.0%	31.1%	28.2%	25.9%	36.1%	25.3%	33.2%	30.5%	24.1%

(23) インターンシップ・ワンデー仕事体験に参加する目的として当てはまるものをすべて選んでください。(MA)

	全体	文系	理系	文系男子	文系女子	理系男子	理系女子	23年卒	22年卒
回答数	1,829	1,107	722	309	798	315	407	2,917	3,191
どの業界を志望するか明確にするため	65.6%	71.3%	56.3%	68.6%	73.9%	55.6%	57.7%	65.7%	68.1%
どの職種を志望するか明確にするため	55.4%	56.3%	53.9%	50.8%	61.7%	53.3%	55.0%	56.4%	56.6%
特定の企業のことをよく知るため	48.7%	45.2%	54.4%	41.4%	49.0%	52.1%	58.5%	48.7%	51.0%
視野を広げるため	51.6%	56.6%	43.5%	56.3%	56.9%	44.1%	42.5%	54.0%	55.0%
自分の専攻が社会で役に立つか知るため	13.0%	8.8%	19.7%	9.7%	7.9%	20.0%	19.2%	14.1%	11.6%
志望企業や志望業界で働くことを経験するため	28.4%	28.5%	28.3%	29.1%	27.9%	27.0%	30.7%	26.5%	31.1%
自分の力を試すため	17.8%	18.3%	17.0%	21.7%	15.0%	20.0%	11.5%	18.6%	16.6%
自分が何をやりたいのかを見つけるため	47.3%	48.3%	45.8%	41.7%	54.8%	42.5%	51.6%	45.2%	50.1%
仕事に対する自分の適性を知るため	39.5%	40.4%	37.9%	37.9%	43.0%	34.9%	43.2%	37.7%	36.5%
就職活動に有利だと考えたため	40.5%	38.8%	43.2%	35.3%	42.4%	42.5%	44.5%	36.7%	43.5%
就職活動に対する意識・意欲を高めるため*	30.6%	33.1%	26.7%	30.1%	36.0%	24.4%	30.7%	31.2%	-
単位を取得するため(必修の授業だから、も含む)	3.7%	3.2%	4.5%	3.2%	3.3%	5.4%	2.9%	2.5%	1.8%
人脈を広げるため	6.4%	7.7%	4.3%	9.1%	6.4%	4.8%	3.4%	5.5%	7.7%
自己PRのために企業に話せるネタを作りたいから	12.0%	13.5%	9.6%	15.5%	11.5%	9.8%	9.1%	9.8%	11.5%
その他	1.2%	1.1%	1.4%	1.6%	0.5%	1.3%	1.7%	0.5%	0.6%

*23年卒調査から追加

(24) 今後参加したいインターンシップの内容をすべて選んでください。(MA)

	全体	文系	理系	文系男子	文系女子	理系男子	理系女子
回答数	1,846	1,121	725	312	809	315	410
現場を社員の説明で見学する「職場見学」	56.7%	56.0%	57.8%	54.2%	57.7%	56.2%	60.7%
現場の社員に交じって業務を体験する「実際の現場での仕事体験」	59.1%	57.7%	61.3%	56.7%	58.7%	59.4%	64.9%
業務を疑似的に体験する「ロールプレイング」	42.2%	44.0%	39.3%	44.6%	43.5%	39.4%	39.3%
実際の業務と同等の課題やタスクに取り組む「シミュレーション」	41.0%	41.6%	40.1%	40.1%	43.1%	40.3%	39.8%
架空の課題や問題解決に挑む「グループディスカッション・グループワーク」	40.8%	42.4%	38.4%	48.4%	36.5%	39.4%	36.6%
企業や業界について知識を深める「座学講座」	36.1%	35.9%	36.5%	36.2%	35.6%	35.6%	38.0%
働いている社員と話せる「社員インタビュー」	44.6%	44.1%	45.4%	41.3%	46.7%	41.9%	51.7%
若手社員に限定して話せる「若手社員インタビュー」	34.2%	33.8%	34.9%	28.8%	38.6%	31.1%	41.7%
社会人の基本や将来に役立つ内容のセミナーがメインの「ビジネススキル研修」	22.1%	24.6%	18.2%	24.7%	24.5%	15.6%	22.9%

(25) 今後参加したいインターンシップ・ワンデー仕事体験開催企業の特徴をすべて選んでください。(MA)

	全体	文系	理系	文系男子	文系女子	理系男子	理系女子
回答数	1,881	1,138	743	320	818	325	418
興味のある業界・業種である	84.1%	83.9%	84.4%	81.9%	85.9%	84.3%	84.7%
興味のある職種(仕事内容)である	69.5%	69.0%	70.3%	65.0%	73.0%	66.8%	76.6%
これまで知らなかった業界・業種である	27.6%	32.2%	20.4%	29.7%	34.6%	21.8%	17.7%
これまで知らなかった職種(仕事内容)である	20.7%	23.5%	16.3%	23.1%	23.8%	16.6%	15.8%
知名度の高い企業である	28.9%	27.8%	30.8%	29.4%	26.2%	31.7%	29.2%
大手企業である	33.8%	30.5%	39.1%	32.2%	28.9%	38.2%	40.7%
中小企業である	18.8%	20.9%	15.4%	20.0%	21.8%	13.5%	18.9%
ベンチャー、スタートアップ企業である	7.4%	8.0%	6.5%	8.1%	7.8%	7.4%	5.0%
今後伸びそうな業界・企業である	24.7%	25.6%	23.3%	27.2%	24.0%	21.5%	26.6%
地元の企業	25.7%	27.3%	23.1%	22.5%	32.2%	21.2%	26.6%
地元外の企業	6.7%	6.6%	6.9%	5.3%	7.8%	6.2%	8.1%
当てはまるものはない	1.9%	1.7%	2.2%	2.5%	0.9%	2.2%	2.2%

(26) 今後参加したいインターンシップ・ワンデー仕事体験プログラムの特徴をすべて選んでください。(SA)

	全体	文系	理系	文系男子	文系女子	理系男子	理系女子
回答数	1,881	1,138	743	320	818	325	418
見つけてから1か月以内に開催される	18.1%	20.5%	14.1%	20.3%	20.8%	13.5%	15.1%
土日祝日に開催される	27.9%	28.6%	26.8%	28.4%	28.7%	24.6%	30.9%
冬期・春期休暇中に開催される	27.5%	28.1%	26.6%	26.6%	29.6%	27.1%	25.6%
現場で働く社員の話が聞ける	21.8%	21.6%	22.2%	18.4%	24.7%	20.9%	24.4%
複数日程のなかから参加日を選べる	31.5%	33.6%	28.1%	30.3%	36.9%	24.9%	34.0%
対面形式で開催される	28.8%	28.2%	29.7%	27.5%	28.9%	29.8%	29.4%
オンラインで開催される	23.8%	25.1%	21.6%	23.8%	26.5%	19.7%	25.1%
申し込みば全員参加できる	15.1%	16.4%	13.0%	13.4%	19.3%	11.4%	15.8%
参加にあたって選考がある	9.9%	11.0%	8.2%	9.7%	12.3%	7.4%	9.6%
フィードバックがある	19.4%	21.4%	16.0%	17.2%	25.7%	14.8%	18.2%
採用選考で有利になる	28.8%	28.6%	29.1%	23.1%	34.1%	26.5%	34.0%
実務体験ができる	13.8%	14.4%	12.8%	12.8%	16.0%	11.4%	15.3%
学生同士で交流する時間がある	8.3%	10.2%	5.4%	9.7%	10.6%	4.9%	6.2%
当てはまるものはない	1.9%	1.7%	2.2%	2.5%	0.9%	2.2%	2.2%

(27) 今後、【授業がある期間中】に参加したい(できる)インターンシップの期間について一番近いものを選んでください。(SA)

	全体	文系	理系	文系男子	文系女子	理系男子	理系女子
回答数	1,881	1,138	743	320	818	325	418
半日	38.4%	41.1%	34.2%	36.6%	45.6%	27.4%	46.4%
1日	38.3%	39.0%	37.3%	39.4%	38.6%	39.4%	33.5%
2~4日	14.4%	12.6%	17.2%	14.7%	10.5%	20.0%	12.2%
5日~1週間程度	3.0%	1.8%	5.0%	2.8%	0.9%	6.5%	2.4%
2週間程度	0.6%	0.7%	0.6%	1.3%	0.1%	0.6%	0.5%
1ヶ月程度	0.8%	0.7%	0.8%	1.3%	0.2%	0.9%	0.7%
1ヶ月以上	0.3%	0.4%	0.2%	0.6%	0.2%	-	0.5%
参加したくない	1.0%	0.9%	1.1%	0.6%	1.2%	0.9%	1.4%
参加できない	3.0%	2.7%	3.6%	2.8%	2.6%	4.3%	2.4%

(28) インターンシップ・ワンデー仕事体験に参加するにあたって、困っていることはありますか。(MA)

	全体	文系	理系	文系男子	文系女子	理系男子	理系女子	23年卒
回答数	1,881	1,138	743	320	818	325	418	2,974
参加する時間の余裕がない	46.9%	45.7%	48.7%	41.6%	49.8%	46.5%	52.9%	39.4%
コロナ禍で対面参加ができない(しづらい)	21.2%	20.2%	22.8%	19.1%	21.3%	20.9%	26.1%	37.2%
志望する業界・企業がインターンシップを開催していない	19.2%	21.2%	16.0%	20.9%	21.5%	14.8%	18.2%	19.0%
参加したいプログラムが多すぎて選べない	12.8%	14.5%	10.1%	16.6%	12.5%	10.5%	9.6%	10.4%
自分に合うプログラムがどれなのかが分からない	29.3%	32.1%	24.8%	29.4%	34.8%	24.3%	25.6%	26.9%
応募しても選考で落ちてしまう	30.2%	31.2%	28.7%	27.2%	35.2%	27.1%	31.6%	28.9%
インターンシップ・ワンデー仕事体験に関する情報が手に入らない	5.4%	6.0%	4.4%	5.9%	6.1%	4.6%	4.1%	5.4%
情報が多すぎて何を信じればいいのか分からない	20.0%	22.9%	15.4%	22.5%	23.2%	14.5%	17.0%	18.7%
WEBで参加できる環境がない	2.0%	2.5%	1.3%	2.8%	2.2%	0.9%	1.9%	1.5%
参加意欲がわからない	8.2%	9.3%	6.5%	9.1%	9.5%	6.5%	6.5%	7.5%
コロナ禍で友人との情報交換がしづらい	8.8%	9.4%	7.8%	8.4%	10.3%	8.6%	6.5%	12.5%
相談相手がいらない	14.9%	16.9%	11.7%	15.3%	18.5%	11.4%	12.2%	13.3%
ビジネスマナーに自信がない	20.0%	20.8%	18.7%	18.8%	22.7%	18.2%	19.6%	22.1%
その他	2.8%	2.8%	2.8%	3.4%	2.2%	2.5%	3.3%	1.7%
困っていることは無い	5.2%	4.7%	6.0%	6.3%	3.2%	8.0%	2.4%	4.9%

(1) これまでに何社のインターンシップ・ワンデー仕事体験に応募・申込みをしたことがありますか。(SA)

	理系全体	学部	院	機電系	情報系	土木・建築系	化学系	薬学系	その他理系
回答数	743	446	297	112	115	78	89	88	261
1社	7.2%	8.9%	4.8%	7.8%	6.3%	17.4%	4.6%	4.7%	5.5%
2社	8.5%	11.4%	4.5%	8.7%	10.9%	5.2%	10.0%	4.4%	8.9%
3社	10.9%	14.4%	6.1%	9.7%	9.2%	21.0%	8.6%	6.4%	11.3%
4社	7.3%	7.9%	6.4%	8.4%	6.8%	5.2%	6.1%	15.7%	5.4%
5社	10.0%	8.8%	11.7%	10.1%	7.5%	10.6%	11.4%	11.0%	10.2%
6社	7.0%	6.8%	7.3%	8.6%	8.0%	4.1%	7.5%	7.9%	6.1%
7社	5.0%	3.2%	7.4%	4.8%	5.6%	3.4%	5.2%	2.9%	5.9%
8社	4.8%	4.4%	5.4%	5.5%	5.1%	3.6%	5.2%	4.9%	4.4%
9社	1.2%	1.4%	0.9%	3.1%	0.5%	-	0.7%	-	1.4%
10社	7.4%	4.6%	11.2%	7.2%	5.8%	4.1%	12.8%	9.3%	6.7%
11社	1.9%	1.6%	2.2%	2.0%	1.2%	3.4%	3.0%	0.9%	1.5%
12社	3.1%	2.8%	3.4%	1.5%	2.9%	1.8%	5.5%	1.7%	3.9%
13社	1.6%	1.5%	1.8%	-	2.9%	0.8%	3.2%	4.9%	0.5%
14社	1.0%	1.0%	1.1%	-	2.4%	-	-	-	2.0%
15社	4.2%	2.2%	6.9%	7.8%	2.7%	2.6%	0.7%	5.5%	4.4%
16社	0.7%	0.5%	0.9%	0.5%	1.2%	-	0.7%	-	0.9%
17社	0.4%	0.1%	0.7%	-	-	-	-	0.9%	0.9%
18社	0.8%	0.5%	1.3%	-	1.7%	-	0.7%	1.7%	0.9%
19社	0.4%	0.7%	-	-	-	3.6%	-	-	-
20社以上	9.4%	6.6%	13.2%	8.0%	9.1%	6.2%	8.0%	6.4%	12.9%
これまで応募したことがない(0社)	7.4%	10.6%	3.0%	6.3%	9.9%	7.0%	6.1%	10.7%	6.3%
応募経験者の割合	92.6%	89.4%	97.0%	93.7%	90.1%	93.0%	93.9%	89.3%	93.7%
平均応募・申込み社数 ※0社除く	7.8	6.7	9.4	7.5	8.0	6.1	8.2	7.8	8.3

(2) インターンシップ・ワンデー仕事体験に初めて応募・申し込みをしたのはいつですか。(SA)

	理系全体	学部	院	機電系	情報系	土木・建築系	化学系	薬学系	その他理系
回答数	691	402	289	105	104	73	84	81	244
今年3月以前	8.5%	9.3%	7.3%	8.3%	6.9%	14.8%	5.6%	14.0%	6.7%
今年4月	2.7%	1.9%	3.7%	1.1%	1.1%	1.9%	5.3%	6.5%	2.5%
今年5月	9.5%	7.7%	11.8%	11.6%	14.7%	6.7%	10.4%	8.1%	6.7%
今年6月	43.4%	37.5%	50.9%	50.9%	45.6%	35.4%	53.4%	33.9%	39.6%
今年7月	20.8%	22.9%	18.1%	17.5%	21.0%	20.3%	14.6%	12.4%	27.6%
今年8月	8.9%	13.0%	3.7%	4.9%	8.2%	13.4%	4.1%	10.8%	11.3%
今年9月	4.1%	4.4%	3.7%	3.9%	1.1%	3.6%	5.8%	6.9%	4.4%
今年10月	2.1%	3.3%	0.7%	1.6%	1.3%	3.9%	0.7%	7.5%	1.2%

(3) 今年4月～9月のインターンシップ・ワンデー仕事体験への参加状況として当てはまるものを選んでください。(SA)

	理系全体	学部	院	機電系	情報系	土木・建築系	化学系	薬学系	その他理系
回答数	743	446	297	112	115	78	89	88	261
インターンシップ・ワンデー仕事体験に参加した	85.5%	83.6%	88.1%	87.0%	83.3%	87.0%	89.5%	82.6%	84.7%
応募したが参加できなかった	4.4%	2.8%	6.7%	4.1%	5.1%	3.4%	3.6%	0.9%	6.0%
応募しなかった	10.1%	13.6%	5.2%	8.9%	11.6%	9.6%	6.8%	16.5%	9.3%

(4) 【応募したが参加できなかった方に質問】理由として当てはまるものを選んでください。(MA)

	理系全体	学部	院	機電系	情報系	土木・建築系	化学系	薬学系	その他理系
回答数	36	15	21	5	6	3	4	1	17
選考に落ちた	69.8%	50.9%	80.8%	88.9%	90.0%	23.1%	81.2%	-	62.7%
抽選で落ちた	35.9%	33.3%	37.4%	25.9%	33.3%	46.3%	18.8%	-	44.7%
日にちが合わなかった	19.9%	33.3%	12.2%	11.1%	-	53.7%	18.8%	100.0%	22.4%
参加意欲が下がった	5.8%	10.5%	3.0%	11.1%	10.0%	-	-	-	4.5%
体調不良になった	5.8%	10.5%	3.0%	11.1%	-	-	-	100.0%	4.5%
中止または延期になった	1.9%	5.3%	-	-	-	-	18.8%	-	-
その他	3.9%	-	6.1%	-	-	-	-	-	9.0%

(5) 【これまで応募したことがない方】理由としてあてはまるものを選んでください。(MA)

	理系全体	学部	院	機電系	情報系	土木・建築系	化学系	薬学系	その他理系
回答数	47	39	8	7	10	5	5	6	14
インターンシップ・ワンデー仕事体験の存在を知らなかった	6.9%	8.5%	-	17.1%	-	-	-	10.0%	11.3%
他のことで忙しく、時間が取れなかった	61.6%	59.7%	70.4%	48.8%	63.8%	74.1%	63.0%	90.0%	48.4%
応募したかったが、企業が見つけれなかったため応募しなかった	17.6%	14.9%	29.6%	17.1%	10.4%	25.9%	-	46.6%	14.5%
応募したかったが、締め切りを逃してしまった	18.0%	18.4%	15.9%	24.4%	12.1%	22.3%	25.9%	-	22.5%
応募したかったが、選考対策が間に合わなかったため応募しなかった	11.0%	10.0%	15.9%	34.1%	-	11.1%	-	-	16.1%
応募したかったが、行けるかわからないので応募しなかった	21.2%	25.9%	-	7.3%	34.5%	48.2%	-	10.0%	21.0%
行かないと決めていた	11.0%	11.9%	6.8%	17.1%	24.1%	-	-	10.0%	4.8%
その他	2.5%	3.0%	-	-	-	-	22.3%	-	-

(6) これまでにインターンシップ・ワンデー仕事体験の選考(書類選考や面接)を受けたことがありますか。(SA)

	理系全体	学部	院	機電系	情報系	土木・建築系	化学系	薬学系	その他理系
回答数	743	446	297	112	115	78	89	88	261
受けたことはない	34.4%	48.7%	14.8%	34.0%	36.1%	39.6%	25.3%	55.2%	29.1%
受けたことがあり、すべて通過した	11.3%	12.3%	9.8%	13.5%	12.0%	11.4%	9.1%	9.9%	10.9%
受けたことがあり、1回以上は選考に落ちたことがある	54.3%	39.0%	75.4%	52.5%	52.0%	49.0%	65.6%	34.9%	60.0%

(7) 【落選したことがある方】書類選考や面接で落ちてしまった企業への志望度について、一番近いものを選択してください。(SA)

	理系全体	学部	院	機電系	情報系	土木・建築系	化学系	薬学系	その他理系
回答数	396	176	220	57	60	36	59	32	152
(落選したが)志望度が上がった	5.2%	5.9%	4.8%	5.1%	6.9%	5.6%	3.6%	-	6.2%
(落選したが)やや志望度が上がった	5.6%	9.0%	3.1%	6.3%	3.3%	5.6%	4.6%	2.5%	7.2%
変わらない	62.8%	59.7%	65.0%	66.3%	66.8%	46.7%	62.6%	63.3%	63.6%
(落選したので)やや志望度が下がった	21.1%	18.5%	23.0%	19.4%	17.4%	36.7%	23.1%	23.3%	18.1%
(落選したので)志望度が下がった	5.3%	6.9%	4.1%	3.0%	5.6%	5.6%	6.0%	10.8%	4.9%

(8) これまでに何社のインターンシップに参加しましたか。(SA)

	理系全体	学部	院	機電系	情報系	土木・建築系	化学系	薬学系	その他理系
回答数	743	446	297	112	115	78	89	88	261
1社	11.3%	13.6%	8.1%	12.0%	14.5%	14.5%	10.2%	8.4%	9.4%
2社	13.0%	13.8%	11.9%	11.5%	11.3%	13.5%	13.0%	9.3%	15.7%
3社	13.6%	14.1%	13.0%	12.3%	13.5%	19.4%	13.0%	7.0%	14.8%
4社	10.0%	9.8%	10.3%	12.7%	7.4%	9.3%	9.1%	14.0%	9.3%
5社	11.0%	9.3%	13.4%	11.0%	9.2%	8.8%	16.9%	9.9%	10.7%
6社	8.2%	5.8%	11.4%	8.4%	6.2%	10.4%	8.9%	7.9%	8.1%
7社	4.5%	3.1%	6.4%	4.1%	2.9%	0.8%	8.2%	5.8%	4.9%
8社	3.3%	3.2%	3.4%	5.2%	4.4%	2.6%	1.4%	1.7%	3.0%
9社	0.9%	0.4%	1.5%	1.4%	0.5%	0.8%	1.6%	0.9%	0.5%
10社	4.8%	4.9%	4.8%	4.6%	6.2%	3.4%	3.9%	9.3%	3.8%
11社	0.8%	1.0%	0.7%	1.1%	1.2%	-	0.7%	2.0%	0.5%
12社	1.2%	0.9%	1.6%	1.5%	2.2%	-	-	2.0%	1.2%
13社	1.1%	1.8%	0.2%	1.1%	1.0%	1.8%	-	2.9%	0.9%
14社	0.4%	0.6%	-	-	1.0%	1.8%	-	-	-
15社	0.6%	0.6%	0.7%	0.5%	0.5%	0.8%	0.7%	0.9%	0.6%
16社	0.1%	-	0.2%	-	-	0.8%	-	-	-
17社	0.2%	0.1%	0.2%	-	-	-	0.7%	-	0.3%
18社	0.2%	-	0.5%	1.1%	-	-	-	-	-
19社	0.4%	0.7%	-	1.1%	1.2%	-	-	-	-
20社以上	2.2%	1.9%	2.6%	0.5%	5.1%	-	1.4%	2.6%	2.7%
これまで参加したことがない(0社)	12.2%	14.4%	9.1%	10.0%	11.6%	11.4%	10.5%	15.4%	13.7%
参加経験者の割合	87.8%	85.6%	90.9%	90.0%	88.4%	88.6%	89.5%	84.6%	86.3%
平均参加社数 ※0社除く	5.3	5.0	5.6	5.3	6.1	4.4	5.2	5.9	5.0

(9) インターンシップ・ワンデー仕事体験に初めて参加をしたのはいつですか。(SA)

	理系全体	学部	院	機電系	情報系	土木・建築系	化学系	薬学系	その他理系
回答数	651	382	269	101	102	69	78	77	224
今年3月以前	9.4%	9.5%	9.2%	7.5%	7.8%	16.8%	9.5%	14.8%	7.0%
今年4月	1.3%	1.7%	0.7%	2.4%	0.6%	-	-	3.4%	1.4%
今年5月	2.7%	3.4%	1.7%	1.2%	3.1%	0.9%	0.8%	6.5%	3.5%
今年6月	14.4%	13.9%	15.0%	7.8%	22.3%	7.7%	22.3%	14.4%	13.2%
今年7月	25.6%	24.3%	27.3%	27.6%	25.3%	25.9%	29.2%	14.4%	26.4%
今年8月	34.5%	35.2%	33.7%	40.0%	31.0%	37.8%	31.3%	31.3%	34.2%
今年9月	11.1%	10.9%	11.4%	13.5%	8.4%	8.0%	6.1%	11.7%	14.1%
今年10月	1.1%	1.2%	1.0%	-	1.4%	2.9%	0.8%	3.4%	0.3%

(10) これまでに参加したインターンシップ・ワンデー仕事体験は、どのような募集形態でしたか。(MA)

	理系全体	学部	院	機電系	情報系	土木・建築系	化学系	薬学系	その他理系
回答数	656	385	271	101	103	70	79	77	226
申し込み者全員が参加できるもの	52.2%	56.1%	47.2%	45.0%	53.0%	50.0%	52.2%	61.5%	54.2%
先着順で参加できるもの	58.1%	62.4%	52.5%	61.5%	58.4%	66.1%	54.5%	47.1%	57.8%
抽選で参加者が決まるもの	43.7%	40.3%	48.0%	48.7%	47.2%	38.3%	56.8%	20.3%	42.3%
選考(エントリーシートや面接)通過者が参加できるもの	58.6%	41.4%	80.7%	60.3%	57.2%	60.5%	69.0%	44.7%	57.4%
学校応募	9.0%	13.0%	3.7%	9.4%	5.2%	21.6%	1.5%	5.5%	10.4%
その他	1.5%	1.7%	1.2%	1.7%	0.6%	2.0%	0.8%	2.4%	1.7%

(11) これまでに応募したインターンシップ・ワンデー仕事体験を知ったきっかけとして当てはまるものをすべて選んでください。(MA)

	理系全体	学部	院	機電系	情報系	土木・建築系	化学系	薬学系	その他理系
回答数	654	383	271	101	102	70	79	77	225
就職情報サイトやアプリなどから案内があつて	85.7%	83.9%	88.0%	78.4%	84.1%	82.5%	86.0%	85.9%	91.9%
学校のガイダンスなどで案内があつて	21.1%	26.2%	14.5%	30.8%	15.9%	31.3%	16.0%	11.0%	19.3%
学内のインターンシップイベント(合同説明会)に参加して※WEB含む	15.5%	17.2%	13.3%	16.7%	16.1%	19.9%	22.6%	7.9%	12.3%
学外のインターンシップイベント(合同説明会)に参加して※WEB含む	29.1%	29.9%	28.0%	27.4%	35.5%	24.0%	28.3%	35.7%	26.8%
郵便で告知物を受け取って	3.5%	4.0%	2.7%	4.1%	0.6%	5.0%	2.5%	8.9%	2.8%
インターンシップの告知を交通広告やテレビで見つて	4.3%	5.1%	3.3%	4.1%	5.3%	5.8%	6.1%	4.1%	2.7%
SNSで見つて	6.5%	6.3%	6.7%	9.4%	9.2%	2.9%	10.2%	7.9%	2.6%
大学の職員・教授に勧められて	3.2%	3.3%	3.1%	3.4%	2.4%	3.8%	3.3%	1.0%	3.9%
先輩に勧められて	5.6%	2.6%	9.5%	9.5%	4.1%	7.0%	11.7%	4.5%	1.3%
友人に勧められて	6.7%	3.8%	10.5%	12.4%	5.9%	2.6%	3.1%	14.8%	4.2%
両親・保護者・きょうだいに勧められて	1.5%	2.7%	-	-	-	9.1%	-	-	1.7%

(12) これまでにインターンシップ・ワンデー仕事体験に参加した時期、および今後参加する(したい)時期をすべて選んでください。(MA)

	理系全体	学部	院	機電系	情報系	土木・建築系	化学系	薬学系	その他理系
回答数	657	385	272	101	103	70	79	77	227
今年3月以前	7.8%	7.8%	7.7%	5.1%	5.8%	16.7%	7.9%	13.8%	5.5%
今年4月	2.3%	2.7%	1.8%	1.2%	-	-	1.8%	13.1%	2.1%
今年5月	4.3%	5.2%	3.3%	2.4%	3.1%	-	4.3%	17.5%	3.7%
今年6月	18.9%	19.2%	18.6%	14.3%	23.8%	9.7%	22.9%	33.0%	16.6%
今年7月	35.7%	35.3%	36.3%	30.8%	45.5%	27.5%	35.4%	42.9%	34.4%
今年8月	64.4%	60.3%	69.7%	66.9%	70.2%	53.5%	64.4%	63.2%	63.9%
今年9月	65.6%	58.6%	74.6%	69.3%	68.5%	54.1%	62.9%	64.6%	67.3%
今年10月	52.6%	49.1%	57.3%	41.7%	53.6%	47.4%	51.4%	69.1%	56.1%
今年11月	58.8%	57.3%	60.7%	52.6%	57.5%	57.3%	59.0%	69.1%	60.6%
今年12月	64.9%	60.7%	70.3%	63.9%	61.1%	56.4%	71.0%	62.9%	68.5%
来年1月	51.8%	46.1%	59.2%	48.4%	50.3%	40.1%	55.2%	48.5%	58.4%
来年2月	38.9%	39.9%	37.6%	38.3%	38.3%	33.0%	33.1%	33.0%	45.7%
来年3月以降	16.5%	21.7%	9.7%	16.4%	19.7%	20.5%	11.2%	11.4%	17.1%

(13) これまでに参加したことのあるインターンシップ・ワンデー仕事体験実施企業の業種をすべて選んでください。(MA)

	理系全体	学部	院	機電系	情報系	土木・建築系	化学系	薬学系	その他理系
回答数	650	381	269	101	102	69	77	77	224
建設・設備工事	16.9%	19.8%	13.1%	16.9%	6.7%	86.7%	6.0%	-	7.2%
住宅・インテリア	7.8%	8.0%	7.5%	7.0%	3.1%	32.8%	2.4%	-	6.4%
食品・農林・水産	21.2%	21.1%	21.3%	3.9%	2.4%	-	15.2%	5.5%	56.5%
アパレル・服飾関連	0.9%	1.2%	0.7%	-	0.6%	2.1%	-	-	2.0%
繊維・化学・ゴム・ガラス・セラミック	16.5%	10.1%	24.7%	14.5%	4.5%	0.9%	71.3%	4.5%	11.4%
薬品・化粧品	16.7%	10.2%	25.2%	0.5%	2.6%	-	27.2%	45.7%	27.2%
鉄鋼・金属・鉱業	8.1%	6.8%	9.9%	19.2%	4.7%	4.7%	21.1%	-	1.7%
機械・プラント	14.9%	12.5%	18.0%	54.2%	4.7%	2.9%	12.8%	3.4%	4.8%
電子・電気機器	12.9%	9.6%	17.2%	34.6%	14.5%	2.9%	15.7%	-	5.1%
自動車・輸送用機器	11.6%	9.4%	14.6%	42.6%	6.7%	0.9%	7.8%	-	4.2%
精密・医療機器	8.0%	5.0%	11.8%	14.8%	10.0%	-	9.9%	5.8%	5.3%
印刷・事務機器・日用品	7.0%	4.5%	10.2%	8.5%	13.1%	0.9%	14.9%	-	4.0%
スポーツ・玩具・ゲーム製品	2.5%	3.0%	2.0%	4.8%	6.7%	-	-	-	1.7%
その他メーカー	4.9%	4.0%	6.0%	4.8%	8.6%	2.9%	6.0%	-	4.7%
総合商社	3.3%	3.9%	2.5%	0.5%	8.4%	2.1%	-	-	5.0%
専門商社	5.1%	6.5%	3.2%	2.2%	3.1%	2.9%	-	4.5%	10.9%
百貨店・スーパー・コンビニ	3.8%	6.1%	0.7%	0.5%	1.2%	2.1%	0.8%	-	10.1%
専門店	1.3%	2.2%	0.2%	-	1.8%	0.9%	-	-	3.0%
銀行・証券	3.7%	2.9%	4.7%	2.9%	9.2%	-	2.6%	-	4.1%
クレジット・信販・リース・その他金融	1.5%	1.7%	1.2%	1.2%	3.1%	-	1.8%	-	1.7%
生保・損保	2.7%	2.1%	3.5%	0.5%	3.9%	-	1.8%	1.0%	5.2%
放送・新聞・出版	2.8%	3.5%	1.9%	-	7.3%	4.7%	-	3.1%	2.6%
広告・芸能	3.1%	4.1%	1.8%	-	8.4%	-	-	2.1%	4.8%
ソフトウェア・情報処理・ネット関連	18.2%	20.3%	15.5%	18.4%	64.1%	-	6.5%	-	10.2%
ゲームソフト	2.4%	2.5%	2.3%	-	10.8%	-	1.8%	-	1.4%
通信	8.0%	9.3%	6.3%	10.2%	24.9%	2.1%	4.4%	-	3.6%
鉄道・航空	6.9%	6.9%	6.9%	15.7%	7.4%	12.1%	-	-	4.3%
陸運・海運・物流	4.0%	3.6%	4.4%	8.7%	4.5%	2.1%	-	-	4.3%
電力・ガス・エネルギー	9.2%	8.3%	10.4%	19.8%	7.3%	5.9%	12.5%	-	6.5%
不動産	2.8%	3.2%	2.2%	1.0%	1.8%	13.0%	-	-	2.8%
給食・フードサービス	1.6%	2.7%	0.2%	-	-	-	-	-	5.1%
ホテル・旅行	1.1%	1.6%	0.5%	-	1.2%	0.9%	-	-	2.7%
医療・調剤薬局	8.5%	13.3%	2.3%	2.4%	2.0%	-	3.7%	59.1%	5.3%
介護・福祉サービス	1.2%	1.6%	0.7%	-	1.8%	-	-	-	2.9%
アミューズメント・レジャー	1.5%	1.9%	1.0%	-	0.6%	-	1.8%	-	3.9%
コンサルティング・調査	6.8%	4.9%	9.2%	5.8%	11.6%	2.9%	3.4%	1.0%	9.3%
人材サービス(派遣・紹介)	5.0%	5.0%	4.9%	5.8%	8.8%	0.9%	1.6%	1.0%	6.4%
教育	2.4%	2.8%	1.9%	-	8.2%	-	2.4%	-	2.4%
エステ・理美容・フィットネス	0.7%	1.1%	0.2%	0.5%	0.6%	-	0.8%	-	1.4%
冠婚葬祭	0.3%	0.5%	-	0.5%	0.6%	-	-	-	0.3%
その他サービス	1.9%	3.2%	0.2%	1.2%	0.6%	2.1%	-	-	4.4%
官公庁・公社・団体	4.9%	5.6%	3.9%	2.2%	1.2%	9.7%	1.6%	1.0%	9.2%
建設	24.7%	27.8%	20.6%	23.9%	9.8%	119.5%	8.4%		13.6%
製造(建設除く)	125.2%	97.4%	161.6%	202.4%	79.1%	18.2%	201.9%	64.9%	128.6%
商社	8.4%	10.4%	5.7%	2.7%	11.5%	5.0%		4.5%	15.9%
小売	5.1%	8.3%	0.9%	0.5%	4.3%	5.0%	0.8%	4.5%	21.0%
金融	7.9%	6.7%	9.4%	4.6%	16.2%		6.2%	1.0%	11.0%
マスコミ	5.9%	7.6%	3.7%		15.7%	4.7%		5.2%	7.4%
ソフトウェア・通信	28.6%	32.1%	24.1%	28.6%	99.8%	2.1%	12.7%		15.2%
インフラ	20.1%	18.8%	21.7%	44.2%	19.2%	20.1%	12.5%		15.1%
サービス	33.8%	41.8%	23.3%	17.2%	37.8%	19.8%	13.7%	61.1%	46.9%
官公庁・公社・団体	4.9%	5.6%	3.9%	2.2%	1.2%	9.7%	1.6%	1.0%	9.2%

(14) これまでに参加したことのあるインターンシップ・ワンデー仕事体験を実施した企業の従業員数をすべて選んでください。(MA)

	理系全体	学部	院	機電系	情報系	土木・建築系	化学系	薬学系	その他理系
回答数	654	384	270	101	102	69	79	77	226
～49人	14.0%	16.8%	10.4%	10.0%	9.6%	20.9%	10.7%	16.5%	16.9%
50～99人	13.9%	15.6%	11.6%	9.9%	17.6%	13.9%	8.2%	12.7%	17.0%
100～299人	27.3%	33.0%	20.0%	23.2%	36.9%	28.6%	22.7%	23.4%	27.4%
300～499人	28.9%	32.4%	24.3%	28.1%	29.6%	21.2%	26.2%	30.9%	32.1%
500～999人	38.0%	35.7%	41.0%	38.5%	44.7%	30.4%	29.8%	31.3%	42.2%
1,000～2,999人	45.9%	42.8%	49.9%	45.7%	50.0%	43.4%	53.4%	43.0%	42.6%
3,000～4,999人	27.7%	20.6%	36.9%	30.0%	23.5%	25.7%	30.5%	36.8%	25.5%
5,000人以上	33.9%	24.7%	45.8%	42.8%	34.3%	36.9%	35.9%	33.7%	26.5%

(15) これまでに参加したことのあるインターンシップ・ワンデー仕事体験の参加期間を選んでください。(MA)

	理系全体	学部	院	機電系	情報系	土木・建築系	化学系	薬学系	その他理系
回答数	654	384	270	101	102	69	79	77	226
半日	71.9%	71.6%	72.3%	70.2%	64.5%	56.3%	74.3%	86.2%	77.0%
1日	64.5%	62.1%	67.6%	65.8%	66.1%	67.0%	66.4%	56.0%	63.9%
2～4日	38.2%	28.1%	51.3%	41.2%	44.9%	34.2%	35.9%	29.9%	37.7%
5日～1週間程度	21.1%	19.9%	22.6%	33.2%	16.5%	43.9%	14.0%	3.1%	16.5%
2週間程度	8.7%	5.7%	12.6%	18.1%	6.1%	22.7%	3.3%	-	4.3%
1ヶ月程度	1.6%	1.1%	2.3%	2.9%	2.0%	0.9%	1.8%	-	1.3%
1ヶ月以上	1.5%	1.7%	1.2%	2.4%	3.1%	-	2.5%	-	0.6%

(16) これまでに参加したインターンシップ・ワンデー仕事体験のうち、参加期間が「半日・1日」のワンデー仕事体験は何社でしたか。(SA)

	理系全体	学部	院	機電系	情報系	土木・建築系	化学系	薬学系	その他理系
回答数	611	362	249	91	94	59	77	74	216
1社	18.1%	20.9%	14.3%	19.3%	18.0%	29.2%	15.0%	8.1%	18.1%
2社	15.1%	14.2%	16.4%	12.8%	9.2%	20.6%	12.4%	14.9%	18.8%
3社	19.3%	19.7%	18.7%	25.3%	26.2%	15.3%	17.1%	13.8%	16.1%
4社	12.8%	11.8%	14.3%	15.0%	8.8%	7.6%	19.5%	16.0%	11.6%
5社	10.3%	9.8%	11.1%	4.3%	8.4%	10.0%	15.6%	15.6%	11.1%
6社	6.2%	6.5%	5.9%	5.8%	4.1%	2.0%	5.0%	10.3%	8.1%
7社	3.7%	2.5%	5.3%	1.9%	4.3%	4.3%	4.5%	1.1%	4.7%
8社	3.2%	2.8%	3.8%	3.9%	3.4%	3.3%	4.2%	2.1%	2.5%
9社	2.4%	2.5%	2.1%	6.2%	2.8%	3.3%	0.8%	-	1.0%
10社以上	8.9%	9.5%	8.2%	5.4%	14.8%	4.3%	5.8%	18.1%	8.0%

(17) 【参加した経験のある方に質問】これまでに参加したインターンシップのうち、参加期間が「2～4日」のインターンシップは何社でしたか。(SA)

	理系全体	学部	院	機電系	情報系	土木・建築系	化学系	薬学系	その他理系
回答数	285	133	152	46	52	28	36	27	96
1社	57.9%	60.3%	55.9%	59.3%	49.6%	59.6%	57.9%	59.2%	61.2%
2社	25.7%	21.0%	29.5%	28.1%	23.8%	25.7%	20.7%	16.1%	29.4%
3社	8.0%	11.0%	5.7%	3.7%	19.1%	7.4%	9.8%	6.5%	3.9%
4社	3.7%	2.7%	4.5%	2.6%	5.1%	7.4%	5.5%	-	2.4%
5社	2.2%	2.2%	2.2%	3.7%	-	-	1.8%	10.7%	1.5%
6社	1.1%	1.2%	0.9%	-	-	-	4.3%	7.5%	-
7社	1.0%	1.7%	0.4%	-	2.3%	-	-	-	1.7%
8社	0.5%	-	0.9%	2.6%	-	-	-	-	-
9社	-	-	-	-	-	-	-	-	-
10社以上	-	-	-	-	-	-	-	-	-

(18) 【参加した経験のある方に質問】これまでに参加したインターンシップのうち、参加期間が「5日以上」のインターンシップは何社でしたか。(SA)

	理系全体	学部	院	機電系	情報系	土木・建築系	化学系	薬学系	その他理系
回答数	193	101	92	50	27	40	20	4	52
1社	69.4%	76.7%	61.7%	67.8%	78.7%	65.2%	78.3%	37.6%	68.3%
2社	21.1%	14.5%	28.2%	27.5%	12.1%	23.0%	6.5%	-	24.1%
3社	4.9%	2.8%	7.2%	2.3%	2.1%	11.8%	7.6%	-	3.1%
4社	1.7%	3.4%	-	-	5.0%	-	-	18.8%	3.1%
5社	2.1%	2.6%	1.5%	-	2.1%	-	7.6%	43.7%	1.3%
6社	-	-	-	-	-	-	-	-	-
7社	0.7%	-	1.5%	2.3%	-	-	-	-	-
8社	-	-	-	-	-	-	-	-	-
9社	-	-	-	-	-	-	-	-	-
10社以上	-	-	-	-	-	-	-	-	-

(19) これまでに参加したインターンシップ・ワンデー仕事体験の開催形式を選んでください。(SA)

	理系全体	学部	院	機電系	情報系	土木・建築系	化学系	薬学系	その他理系
回答数	653	384	269	101	102	69	78	77	226
WEBのみ(対面なし)	33.9%	32.2%	36.1%	23.0%	40.6%	14.1%	53.1%	31.9%	36.7%
どちらかというWEBが多かった(対面のほうが少ない)	36.9%	34.3%	40.3%	35.4%	38.1%	26.0%	30.3%	49.5%	39.8%
WEBと対面が半々	12.5%	13.2%	11.7%	17.2%	5.1%	20.4%	10.4%	10.0%	12.5%
どちらかという対面が多かった(WEBのほうが少ない)	7.1%	8.4%	5.4%	14.8%	8.8%	10.9%	1.8%	1.0%	4.1%
対面のみ(WEBなし)	9.6%	12.0%	6.6%	9.5%	7.4%	28.6%	4.4%	7.6%	6.8%

(20) これまでに参加したことのあるインターンシップ・ワンデー仕事体験のプログラム内容をすべて選んでください。(MA)

	理系全体	学部	院	機電系	情報系	土木・建築系	化学系	薬学系	その他理系
回答数	653	383	270	101	102	69	79	76	226
現場を社員の説明で見学する「職場見学」	58.2%	59.1%	56.9%	65.8%	47.8%	75.5%	55.0%	54.9%	55.2%
現場の社員に交じって業務を体験する「実際の現場での仕事体験」	32.5%	33.0%	31.8%	39.5%	29.8%	46.6%	28.0%	23.6%	29.1%
業務を疑似的に体験する「ロールプレイング」	42.1%	43.2%	40.7%	47.7%	50.2%	38.1%	27.2%	41.0%	42.2%
実際の業務と同等の課題やタスクに取り組む「シミュレーション」	37.5%	35.7%	39.9%	53.0%	34.9%	33.3%	35.1%	31.3%	33.8%
架空の課題や問題解決に挑む「グループディスカッション・グループワーク」	73.7%	69.6%	78.9%	73.9%	80.4%	67.3%	76.9%	63.2%	74.0%
企業や業界について知識を深める「座学講座」	63.0%	62.4%	63.9%	61.5%	56.5%	59.9%	70.7%	70.8%	63.1%
働いている社員と話せる「社員インタビュー」	63.3%	61.0%	66.3%	67.0%	65.3%	64.6%	64.4%	60.4%	59.9%
若手社員に限定して話せる「若手社員インタビュー」	44.2%	41.3%	48.0%	47.9%	47.5%	52.5%	42.3%	35.4%	40.8%
社会人の基本や将来に役立つ内容のセミナーがメインの「ビジネススキル研修」	8.8%	11.0%	5.9%	6.3%	18.6%	6.8%	6.6%	7.6%	7.0%

(21) 前問で回答した中で「最も印象に残ったプログラム内容」を選んでください。(SA)

※設定不備のため無効にした回答除く。

	理系全体	学部	院	機電系	情報系	土木・建築系	化学系	薬学系	その他理系
回答数	593	346	247	95	89	62	73	69	205
現場を社員の説明で見学する「職場見学」	12.8%	13.8%	11.5%	11.7%	6.7%	27.8%	8.0%	15.8%	12.5%
現場の社員に交じって業務を体験する「実際の現場での仕事体験」	13.5%	12.5%	14.7%	16.0%	18.6%	18.3%	10.5%	4.6%	11.7%
業務を疑似的に体験する「ロールプレイング」	12.3%	12.8%	11.8%	16.0%	9.9%	11.8%	7.4%	7.3%	15.0%
実際の業務と同等の課題やタスクに取り組む「シミュレーション」	13.0%	9.9%	16.8%	16.7%	11.9%	13.1%	14.0%	13.1%	10.6%
架空の課題や問題解決に挑む「グループディスカッション・グループワーク」	29.6%	30.8%	28.1%	22.4%	29.9%	20.6%	38.3%	28.9%	33.7%
企業や業界について知識を深める「座学講座」	3.9%	5.6%	1.9%	0.5%	6.2%	-	5.5%	13.5%	2.8%
働いている社員と話せる「社員インタビュー」	10.7%	10.2%	11.3%	14.2%	9.2%	6.2%	14.3%	14.3%	8.2%
若手社員に限定して話せる「若手社員インタビュー」	3.6%	3.8%	3.3%	2.5%	5.3%	2.3%	1.9%	2.3%	4.9%
社会人の基本や将来に役立つ内容のセミナーがメインの「ビジネススキル研修」	0.6%	0.6%	0.6%	-	2.3%	-	-	-	0.7%

(22) これまでインターンシップ・ワンデー仕事体験に参加して、自分自身に変化があったと感じられる点をすべて選んでください。(MA)

	理系全体	学部	院	機電系	情報系	土木・建築系	化学系	薬学系	その他理系
回答数	654	384	270	101	102	69	79	77	226
自分に合う仕事・合わない仕事など、職業適性が分かった	54.6%	50.0%	60.6%	55.7%	47.1%	54.3%	57.5%	52.6%	57.5%
社会人に必要な基礎能力が向上した	24.2%	25.6%	22.5%	23.8%	26.7%	41.0%	21.1%	13.4%	21.8%
「仕事・働くこと」に対する意欲が高まった	42.6%	44.6%	40.1%	41.4%	46.7%	55.1%	40.7%	35.0%	40.0%
大学等で学習していた内容がより深まった	10.8%	13.3%	7.5%	9.9%	12.0%	21.2%	8.9%	14.8%	6.6%
大学等での学習意欲が高まった	12.1%	13.5%	10.3%	16.0%	9.8%	19.5%	10.2%	13.1%	8.9%
興味のある業界・企業・仕事内容の絞り込みができた	35.5%	34.4%	36.9%	31.7%	34.5%	35.7%	30.5%	32.6%	41.0%
興味のある業界・企業・仕事内容の幅が広がった	24.1%	24.2%	24.1%	24.7%	26.5%	19.5%	31.3%	17.9%	23.2%
自分に合った企業・仕事を見つけるために、周りの社会人にアドバイスを求めていこうと思った	13.7%	12.5%	15.2%	12.8%	12.9%	8.8%	14.8%	18.6%	14.4%
自分に合った企業・仕事を見つけるために、大学のキャリアセンターなど周りの施設・機会を活用しようと思った	12.8%	13.6%	11.7%	16.2%	9.6%	9.7%	13.5%	13.4%	12.9%
社会人として早く働き始めたいと思った	11.1%	10.8%	11.6%	9.4%	9.6%	15.0%	11.5%	6.2%	13.0%
自分の良い点・改善点を理解できるようになった	23.7%	22.2%	25.7%	18.9%	24.9%	18.9%	31.3%	25.1%	24.2%
自分の能力・実力を客観的に把握できた	24.1%	21.3%	27.9%	27.1%	22.9%	24.5%	30.0%	13.8%	23.6%
インターンシップ経験後、学習時間が増えた	4.5%	4.8%	4.2%	5.1%	8.8%	7.1%	1.5%	2.1%	3.0%
インターンシップ経験後、主体的に学ぶようになった	10.0%	10.7%	9.1%	9.2%	10.6%	12.4%	10.4%	6.2%	10.4%
インターンシップ経験を通して、以前よりも「前に踏み出す力」が向上した	14.5%	16.4%	12.1%	16.0%	14.9%	19.2%	16.0%	13.8%	11.4%
インターンシップ経験を通して、以前よりも「考え抜く力」が向上した	11.2%	12.2%	10.0%	9.9%	18.0%	7.7%	9.9%	15.5%	9.0%
インターンシップ経験を通して、以前よりも「チームで働く力」が向上した	16.2%	15.5%	17.0%	16.7%	20.2%	10.6%	18.8%	20.3%	13.4%
インターンシップ参加企業に対する志望度が上がった	28.0%	24.8%	32.1%	29.8%	28.0%	29.2%	27.2%	31.3%	25.7%
今後、この企業の採用選考に参加したいと思った	31.8%	28.6%	36.0%	32.7%	34.5%	33.6%	33.1%	32.6%	28.5%
今後、就職活動に積極的に取り組んでいきたいと思った	28.2%	28.0%	28.4%	30.7%	32.9%	24.2%	22.2%	29.9%	27.4%

(23) インターンシップ・ワンデー仕事体験に参加する目的として当てはまるものをすべて選んでください。(MA)

	理系全体	学部	院	機電系	情報系	土木・ 建築系	化学系	薬学系	その他理系
回答数	722	427	295	111	109	77	88	82	255
どの業界を志望するか明確にするため	56.3%	55.8%	57.0%	60.3%	57.0%	41.7%	56.2%	48.4%	61.0%
どの職種を志望するか明確にするため	53.9%	50.6%	58.3%	55.9%	54.1%	47.5%	49.8%	53.8%	56.6%
特定の企業のことをよく知るため	54.4%	47.0%	64.0%	49.6%	57.6%	53.8%	56.0%	64.6%	52.1%
視野を広げるため	43.5%	46.3%	39.9%	43.5%	41.3%	36.1%	45.0%	37.6%	48.4%
自分の専攻が社会で役に立つか知るため	19.7%	18.0%	21.9%	19.4%	22.5%	21.1%	28.9%	15.3%	15.6%
志望企業や志望業界で働くことを経験するため	28.3%	26.6%	30.6%	29.9%	25.8%	35.1%	28.0%	30.9%	25.7%
自分の力を試すため	17.0%	14.8%	19.8%	20.6%	19.9%	12.7%	14.5%	13.1%	17.0%
自分が何をやりたいのかを見つけるため	45.8%	47.0%	44.2%	45.6%	49.6%	47.0%	40.1%	43.3%	46.5%
仕事に対する自分の適性を知るため	37.9%	36.4%	39.9%	36.1%	40.8%	38.5%	28.2%	45.6%	39.0%
就職活動に有利だと考えたため	43.2%	38.2%	49.8%	39.3%	51.4%	52.0%	41.1%	51.6%	37.0%
就職活動に対する意識・意欲を高めるため	26.7%	27.4%	25.7%	23.0%	33.8%	25.6%	16.3%	31.5%	28.4%
単位を取得するため(必修の授業だから、も含む)	4.5%	5.9%	2.8%	7.2%	7.5%	7.1%	-	1.0%	3.4%
人脈を広げるため	4.3%	4.1%	4.5%	3.1%	2.6%	7.9%	1.6%	7.3%	4.8%
自己PRのために企業に話せるネタを作りたいから	9.6%	9.5%	9.7%	8.9%	8.4%	17.7%	6.9%	7.0%	9.5%
その他	1.4%	1.6%	1.1%	2.2%	-	1.8%	0.7%	1.0%	2.0%

(24) 今後参加したいインターンシップの内容をすべて選んでください。(MA)

	理系全体	学部	院	機電系	情報系	土木・建築系	化学系	薬学系	その他理系
回答数	725	433	292	110	110	77	87	83	258
現場を社員の説明で見学する「職場見学」	57.8%	54.5%	62.3%	54.5%	51.1%	52.8%	68.4%	61.1%	59.7%
現場の社員に交じって業務を体験する「実際の現場での仕事体験」	61.3%	56.6%	67.7%	63.5%	68.1%	62.5%	60.5%	49.2%	60.2%
業務を疑似的に体験する「ロールプレイング」	39.3%	36.2%	43.6%	40.1%	42.2%	27.7%	43.9%	40.8%	39.2%
実際の業務と同等の課題やタスクに取り組む「シミュレーション」	40.1%	38.8%	41.9%	52.2%	38.3%	28.8%	36.7%	40.2%	39.3%
架空の課題や問題解決に挑む「グループディスカッション・グループ	38.4%	37.4%	39.7%	40.1%	37.9%	29.3%	43.9%	24.3%	42.6%
企業や業界について知識を深める「座学講座」	36.5%	34.0%	39.7%	33.2%	34.8%	34.6%	39.0%	39.0%	38.0%
働いている社員と話せる「社員インタビュー」	45.4%	42.1%	49.9%	43.7%	39.9%	49.9%	50.6%	33.1%	49.2%
若手社員に限定して話せる「若手社員インタビュー」	34.9%	30.8%	40.4%	28.8%	33.4%	35.1%	38.6%	29.3%	39.3%
社会人の基本や将来に役立つ内容のセミナーがメインの「ビジネス	18.2%	22.2%	12.7%	11.8%	20.8%	18.7%	13.4%	24.3%	20.5%

(25) 今後参加したいインターンシップ・ワンデー仕事体験開催企業の特徴をすべて選んでください。(MA)

	理系全体	学部	院	機電系	情報系	土木・建築系	化学系	薬学系	その他理系
回答数	743	446	297	112	115	78	89	88	261
興味のある業界・業種である	84.4%	80.8%	89.5%	85.7%	85.3%	80.1%	80.4%	77.6%	88.4%
興味のある職種(仕事内容)である	70.3%	66.1%	75.9%	71.2%	67.7%	66.1%	69.0%	64.3%	74.8%
これまで知らなかった業界・業種である	20.4%	22.3%	17.8%	24.2%	20.7%	14.5%	17.5%	13.1%	23.3%
これまで知らなかった職種(仕事内容)である	16.3%	17.0%	15.3%	19.5%	16.6%	10.4%	12.1%	10.5%	19.9%
知名度の高い企業である	30.8%	24.2%	39.8%	31.4%	24.6%	35.5%	41.2%	28.2%	28.8%
大手企業である	39.1%	34.0%	45.9%	42.3%	29.1%	43.5%	41.5%	41.9%	39.0%
中小企業である	15.4%	18.1%	11.8%	11.4%	10.9%	16.8%	19.4%	21.8%	16.2%
ベンチャー、スタートアップ企業である	6.5%	7.4%	5.4%	3.5%	9.4%	3.4%	4.8%	5.5%	8.9%
今後伸びそうな業界・企業である	23.3%	24.4%	21.9%	26.7%	27.2%	15.8%	26.2%	20.1%	21.8%
地元の企業	23.1%	24.9%	20.7%	19.9%	18.5%	22.3%	26.4%	16.3%	28.5%
地元外の企業	6.9%	6.4%	7.5%	8.9%	3.3%	4.4%	10.0%	6.7%	7.2%
官公庁・公社・団体	2.0%	3.0%	0.7%	0.5%	4.1%	1.8%	0.7%	7.0%	0.9%

(26) 今後参加したいインターンシップ・ワンデー仕事体験プログラムの特徴をすべて選んでください。(SA)

	理系全体	学部	院	機電系	情報系	土木・建築系	化学系	薬学系	その他理系
回答数	743	446	297	112	115	78	89	88	261
見つけてから1か月以内に開催される	14.1%	16.0%	11.4%	14.7%	9.8%	17.4%	11.6%	22.1%	13.4%
土日祝日に開催される	26.8%	31.1%	21.0%	32.8%	25.1%	21.5%	18.7%	34.6%	26.9%
冬期・春期休暇中に開催される	26.6%	31.4%	19.8%	40.0%	23.4%	28.7%	22.6%	13.7%	25.1%
現場で働く社員の話が聞ける	22.2%	20.0%	25.1%	24.8%	15.7%	31.3%	23.9%	22.4%	20.0%
複数日程のなかから参加日を選べる	28.1%	28.7%	27.4%	27.3%	27.4%	27.2%	23.7%	38.1%	28.1%
対面形式で開催される	29.7%	28.7%	31.0%	37.6%	26.8%	31.3%	26.4%	27.1%	28.1%
オンラインで開催される	21.6%	20.8%	22.7%	16.6%	19.3%	12.7%	26.4%	29.4%	24.6%
申し込みれば全員参加できる	13.0%	15.7%	9.1%	12.1%	8.7%	8.3%	13.9%	25.9%	12.9%
参加にあたって選考がある	8.2%	7.2%	9.5%	8.9%	5.1%	3.6%	8.4%	9.9%	10.2%
フィードバックがある	16.0%	15.2%	17.0%	16.0%	14.7%	11.4%	16.2%	18.3%	17.5%
採用選考で有利になる	29.1%	27.9%	30.9%	27.8%	26.2%	32.6%	36.5%	23.6%	29.1%
実務体験ができる	12.8%	13.2%	12.2%	16.7%	13.5%	5.7%	9.1%	20.7%	11.6%
学生同士で交流する時間がある	5.4%	6.0%	4.6%	3.7%	8.2%	3.4%	4.3%	9.0%	4.9%

(27) 今後、【授業がある期間中】に参加したい(できる)インターンシップの期間について一番近いものを選んでください。(SA)

	理系全体	学部	院	機電系	情報系	土木・建築系	化学系	薬学系	その他理系
回答数	743	446	297	112	115	78	89	88	261
半日	34.2%	37.0%	30.2%	27.8%	27.9%	25.4%	34.2%	55.2%	37.7%
1日	37.3%	39.2%	34.6%	37.4%	37.9%	42.0%	38.7%	24.4%	38.6%
2~3日	17.2%	11.9%	24.5%	21.6%	10.3%	23.1%	20.3%	12.8%	16.5%
2~4日	5.0%	4.0%	6.4%	6.9%	8.9%	7.8%	1.6%	0.9%	3.6%
5日~1週間程度	0.6%	0.1%	1.1%	-	0.5%	-	1.6%	-	0.9%
1ヶ月程度	0.8%	1.0%	0.7%	1.5%	2.2%	-	-	-	0.6%
1ヶ月以上	0.2%	0.1%	0.2%	0.5%	-	-	0.7%	-	-
参加したくない	1.1%	1.8%	0.2%	-	2.4%	-	0.7%	2.9%	1.1%
参加できない	3.6%	4.8%	2.0%	4.3%	9.9%	1.8%	2.3%	3.8%	1.1%

(28) インターンシップ・ワンデー仕事体験に参加するにあたって、困っていることはありますか。(MA)

	理系全体	学部	院	機電系	情報系	土木・ 建築系	化学系	薬学系	その他理系
回答数	743	446	297	112	115	78	89	88	261
参加する時間の余裕がない	48.7%	46.8%	51.4%	51.8%	46.5%	46.4%	55.4%	45.1%	47.5%
コロナ禍で対面参加ができない(しづらい)	22.8%	23.3%	22.1%	23.9%	23.3%	15.5%	27.3%	24.2%	22.1%
志望する業界・企業がインターンシップを開催していない	16.0%	17.5%	13.9%	17.3%	15.4%	19.9%	12.1%	11.4%	17.1%
参加したいプログラムが多すぎて選べない	10.1%	11.2%	8.7%	11.7%	8.5%	5.2%	11.6%	14.2%	10.0%
自分に合うプログラムがどれなのかが分からない	24.8%	29.5%	18.3%	25.9%	27.4%	24.9%	15.5%	17.4%	28.6%
応募しても選考で落ちてしまう	28.7%	20.6%	39.7%	30.5%	26.5%	24.4%	32.8%	24.7%	29.8%
インターンシップ・ワンデー仕事体験に関する情報が手に入らない	4.4%	4.5%	4.4%	3.7%	4.6%	7.8%	3.2%	3.5%	4.4%
情報が多すぎて何を信じればいいのか分からない	15.4%	16.8%	13.4%	17.8%	18.8%	10.9%	12.5%	14.5%	15.0%
WEBで参加できる環境がない	1.3%	1.6%	0.9%	0.5%	-	1.6%	4.6%	0.9%	1.2%
参加意欲がわからない	6.5%	6.5%	6.5%	7.8%	6.7%	4.4%	4.3%	2.6%	8.3%
コロナ禍で友人との情報交換がしづらい	7.8%	10.6%	4.1%	8.9%	12.1%	6.0%	6.4%	8.4%	6.1%
相談相手がいない	11.7%	12.7%	10.2%	8.9%	14.5%	10.1%	10.7%	11.0%	12.9%
ビジネスマナーに自信がない	18.7%	21.9%	14.3%	15.8%	26.0%	11.1%	20.3%	20.1%	18.1%
その他	2.8%	3.0%	2.4%	4.1%	-	1.6%	5.5%	3.8%	2.5%
困っていることは無い	6.0%	6.6%	5.2%	5.8%	8.7%	3.6%	1.6%	10.7%	5.8%

(1) これまでに何社のインターンシップ・ワンデー仕事体験に応募・申込みをしたことがありますか。(SA)

	全体	北海道	東北	関東	甲信越	東海	北陸	関西	中国	四国	九州
回答数	1,881	37	89	720	64	257	52	396	100	30	132
1社	7.1%	12.1%	6.4%	5.1%	5.0%	6.7%	9.8%	9.1%	9.7%	8.4%	8.4%
2社	8.2%	14.2%	10.4%	5.5%	11.1%	8.3%	5.1%	6.7%	18.9%	12.5%	14.5%
3社	9.5%	19.4%	14.2%	8.1%	13.1%	9.4%	15.2%	8.5%	13.0%	11.4%	7.6%
4社	7.3%	6.3%	6.7%	7.1%	10.1%	6.2%	5.1%	6.5%	8.3%	10.0%	11.3%
5社	10.0%	3.4%	12.6%	9.1%	11.6%	10.3%	19.1%	10.6%	8.7%	6.0%	9.6%
6社	7.3%	11.8%	8.2%	6.4%	8.5%	7.6%	8.9%	8.8%	2.7%	4.2%	7.3%
7社	6.1%	5.3%	8.8%	6.5%	4.7%	7.1%	7.2%	4.9%	1.5%	11.4%	6.4%
8社	4.4%	5.6%	3.2%	5.0%	1.9%	5.0%	6.0%	3.9%	2.2%	8.4%	3.1%
9社	1.5%	-	3.5%	1.4%	-	2.1%	-	1.3%	3.6%	-	0.5%
10社	8.2%	3.4%	2.2%	10.9%	3.1%	8.1%	4.9%	7.2%	4.7%	14.2%	7.2%
11社	2.1%	1.8%	2.0%	1.6%	2.7%	4.6%	3.4%	1.4%	4.1%	-	0.9%
12社	2.8%	1.6%	3.5%	2.6%	-	6.9%	-	2.9%	-	-	1.9%
13社	1.4%	-	-	1.5%	3.1%	1.6%	-	1.9%	-	5.3%	-
14社	0.8%	-	1.4%	1.2%	0.9%	0.8%	-	0.2%	-	-	1.4%
15社	3.9%	5.3%	2.2%	3.7%	-	3.6%	4.7%	5.8%	5.1%	-	2.0%
16社	0.7%	-	2.3%	0.6%	0.9%	0.6%	-	1.0%	0.7%	-	-
17社	0.4%	-	-	0.7%	-	0.3%	1.1%	0.5%	-	-	-
18社	0.9%	-	2.4%	1.6%	-	0.3%	-	0.1%	2.1%	-	0.5%
19社	0.3%	-	-	-	-	-	-	0.9%	1.5%	-	-
20社以上	10.6%	1.8%	4.8%	13.8%	11.4%	5.2%	2.7%	13.9%	5.4%	1.8%	8.1%
これまで応募したことがない(0社)	6.6%	7.9%	5.5%	7.7%	11.9%	5.3%	6.6%	3.8%	7.9%	6.3%	9.2%
応募経験者の割合	93.4%	92.1%	94.5%	92.3%	88.1%	94.7%	93.4%	96.2%	92.1%	93.7%	90.8%
平均応募・申込み社数 ※0社除く	8.0	5.8	6.8	8.9	6.9	7.7	6.3	8.7	6.3	6.2	6.4

(2) インターンシップ・ワンデー仕事体験に初めて応募・申込みをしたのはいつですか。(SA)

	全体	北海道	東北	関東	甲信越	東海	北陸	関西	中国	四国	九州
回答数	1,754	34	84	669	57	243	48	375	91	28	121
今年3月以前	8.5%	7.5%	8.1%	8.2%	13.6%	7.2%	6.9%	8.4%	10.0%	-	12.5%
今年4月	2.3%	1.7%	0.7%	3.2%	-	2.0%	-	2.9%	0.7%	-	1.0%
今年5月	9.5%	15.2%	10.7%	11.0%	2.1%	13.6%	4.3%	8.3%	5.2%	5.7%	5.0%
今年6月	41.4%	29.7%	36.3%	41.5%	36.0%	42.7%	41.0%	45.2%	35.8%	46.9%	38.0%
今年7月	21.7%	35.3%	31.6%	20.2%	34.0%	20.9%	29.3%	19.4%	21.0%	22.8%	18.7%
今年8月	9.5%	6.8%	8.4%	8.6%	11.9%	7.2%	9.1%	8.2%	16.7%	13.3%	16.8%
今年9月	4.3%	-	2.5%	4.6%	1.1%	4.1%	3.7%	4.6%	6.0%	6.8%	4.7%
今年10月	3.0%	3.7%	1.7%	2.8%	1.2%	2.2%	5.7%	2.9%	4.6%	4.5%	3.2%

(3) 今年4月～9月のインターンシップ・ワンデー仕事体験への参加状況として当てはまるものを選んでください。(SA)

	全体	北海道	東北	関東	甲信越	東海	北陸	関西	中国	四国	九州
回答数	1,881	37	89	720	64	257	52	396	100	30	132
インターンシップ・ワンデー仕事体験に参加した	84.7%	81.5%	92.2%	85.1%	86.0%	85.9%	83.5%	82.4%	83.8%	79.9%	84.9%
応募したが参加できなかった	5.7%	5.3%	0.8%	4.2%	1.1%	6.9%	4.5%	10.0%	4.7%	9.6%	3.5%
応募しなかった	9.6%	13.2%	7.1%	10.7%	12.9%	7.1%	12.0%	7.6%	11.5%	10.5%	11.6%

(4) 【応募したが参加できなかった方に質問】理由として当てはまるものを選んでください。(MA)

	全体	北海道	東北	関東	甲信越	東海	北陸	関西	中国	四国	九州
回答数	108	2	-	34	1	16	2	41	4	2	5
選考に落ちた	55.9%	100.0%	-	66.5%	-	53.8%	100.0%	44.5%	13.5%	100.0%	84.4%
抽選で落ちた	38.0%	-	-	32.4%	-	44.3%	74.6%	44.1%	-	100.0%	-
日にちが合わなかった	29.2%	-	-	23.3%	100.0%	29.3%	74.6%	24.6%	70.9%	55.8%	15.6%
参加意欲が下がった	6.6%	-	-	10.7%	-	12.1%	-	4.7%	-	-	-
体調不良になった	8.0%	-	-	13.5%	-	13.0%	-	5.8%	-	-	-
中止または延期になった	5.8%	-	-	2.1%	-	12.1%	-	4.3%	-	55.8%	-
その他	5.0%	-	-	2.4%	100.0%	16.2%	-	1.5%	15.6%	-	-

(5) 【これまで応募したことがない方】理由として当てはまるものを選んでください。(MA)

	全体	北海道	東北	関東	甲信越	東海	北陸	関西	中国	四国	九州
回答数	109	3	5	44	7	10	4	15	8	2	11
インターンシップ・ワンデー仕事体験の存在を知らなかった	5.3%	-	-	4.2%	-	-	-	-	28.0%	-	15.1%
他のことで忙しく、時間が取れなかった	56.9%	20.2%	72.9%	56.7%	77.1%	57.3%	80.0%	78.0%	36.0%	-	40.9%
応募したかったが、企業が見つけられなかったので応募しなかった	19.9%	-	56.3%	27.0%	-	36.9%	-	5.7%	17.3%	-	5.1%
応募したかったが、締め切りを逃してしまった	15.3%	-	14.5%	13.4%	22.9%	24.9%	-	22.0%	-	66.7%	11.9%
応募したかったが、選考対策が間に合わなかったので応募しなかった	15.7%	-	-	20.7%	22.9%	5.7%	-	-	17.3%	66.7%	21.0%
応募したかったが、行けるかわからないので応募しなかった	24.0%	20.2%	-	30.7%	9.0%	17.2%	20.0%	22.0%	-	100.0%	29.0%
行かないと決めていた	8.4%	79.8%	-	5.9%	-	-	-	16.3%	18.7%	-	5.9%
その他	5.2%	-	-	2.7%	31.9%	-	-	5.7%	-	-	11.1%

(6) これまでにインターンシップ・ワンデー仕事体験の選考(書類選考や面接)を受けたことがありますか。(SA)

	全体	北海道	東北	関東	甲信越	東海	北陸	関西	中国	四国	九州
回答数	1,881	37	89	720	64	257	52	396	100	30	132
受けたことはない	35.6%	38.9%	47.7%	33.2%	38.9%	32.2%	44.3%	32.0%	44.8%	49.7%	40.7%
受けたことがあり、すべて通過した	9.6%	12.1%	15.6%	7.4%	12.2%	6.4%	19.9%	10.8%	11.9%	5.3%	13.4%
受けたことがあり、1回以上は選考に落ちたことがある	54.8%	49.0%	36.7%	59.4%	48.8%	61.5%	35.8%	57.3%	43.4%	45.0%	45.9%

(7) 【落選したことがある方】書類選考や面接で落ちてしまった企業への志望度について、一番近いものを選択してください。(SA)

	全体	北海道	東北	関東	甲信越	東海	北陸	関西	中国	四国	九州
回答数	1,002	16	34	416	31	148	18	225	44	14	55
(落選したが)志望度が上がった	4.8%	8.4%	5.7%	4.1%	6.8%	3.3%	14.9%	4.1%	3.5%	9.4%	10.3%
(落選したが)やや志望度が上がった	6.9%	-	2.3%	7.4%	6.0%	8.2%	7.4%	6.5%	4.9%	-	10.1%
変わらない	56.4%	67.7%	70.9%	56.0%	62.3%	57.5%	36.4%	58.4%	54.0%	45.6%	45.5%
(落選したの)やや志望度が下がった	26.3%	11.4%	13.0%	27.7%	16.9%	26.3%	38.1%	24.5%	34.4%	35.6%	26.5%
(落選したの)志望度が下がった	5.6%	12.6%	8.1%	4.8%	8.0%	4.8%	3.2%	6.4%	3.2%	9.4%	7.6%

(8) これまでに何社のインターンシップに参加しましたか。(SA)

	全体	北海道	東北	関東	甲信越	東海	北陸	関西	中国	四国	九州
回答数	1,881	37	89	720	64	257	52	396	100	30	132
1社	11.1%	22.1%	14.3%	10.1%	7.7%	9.9%	13.6%	8.6%	18.1%	4.2%	17.6%
2社	11.6%	17.3%	13.5%	9.9%	19.4%	12.6%	5.8%	9.3%	18.7%	27.0%	13.4%
3社	11.8%	8.4%	13.6%	10.9%	11.0%	15.0%	18.3%	10.9%	10.0%	1.8%	15.3%
4社	9.3%	13.2%	6.6%	7.7%	15.7%	9.3%	8.3%	11.3%	11.4%	5.4%	8.9%
5社	10.6%	1.8%	16.6%	10.8%	9.3%	10.2%	14.0%	11.3%	7.1%	3.9%	10.5%
6社	7.2%	3.7%	5.0%	7.2%	4.9%	9.5%	7.6%	7.7%	3.6%	10.5%	6.3%
7社	4.8%	1.6%	4.2%	5.6%	0.9%	3.7%	6.0%	5.4%	4.3%	11.7%	2.9%
8社	3.8%	6.9%	3.5%	4.8%	-	4.0%	2.5%	3.7%	2.1%	6.0%	0.5%
9社	1.3%	1.8%	2.7%	0.9%	-	2.3%	1.3%	1.0%	2.1%	-	2.0%
10社	5.7%	1.8%	4.3%	6.4%	6.9%	6.9%	4.5%	5.4%	4.1%	1.8%	5.0%
11社	1.0%	-	0.8%	1.2%	3.2%	2.3%	-	0.5%	-	-	-
12社	1.3%	-	2.3%	1.7%	-	0.8%	1.3%	1.9%	-	-	-
13社	1.0%	1.8%	0.8%	1.0%	-	0.9%	-	1.0%	2.9%	-	0.5%
14社	0.4%	-	-	0.9%	-	-	-	0.2%	-	-	-
15社	1.8%	-	-	2.4%	1.1%	0.6%	1.3%	2.5%	-	5.3%	0.5%
16社	0.4%	-	-	0.7%	-	0.3%	-	-	-	-	1.9%
17社	0.2%	-	-	0.5%	-	-	-	-	-	-	-
18社	0.6%	-	-	1.1%	1.1%	-	-	0.3%	0.7%	-	1.4%
19社	0.2%	-	-	-	-	-	-	0.7%	-	-	-
20社以上	3.3%	-	4.0%	4.3%	4.9%	1.1%	-	4.2%	1.5%	-	2.8%
これまで参加したことがない(0社)	12.4%	19.5%	7.8%	11.9%	14.0%	10.4%	15.3%	14.0%	13.3%	22.2%	10.5%
参加経験者の割合	87.6%	80.5%	92.2%	88.1%	86.0%	89.6%	84.7%	86.0%	86.7%	77.8%	89.5%
平均参加社数 ※0社除く	5.7	4.2	5.0	6.3	5.2	5.3	4.6	6.3	4.5	5.0	4.6

(9) インターンシップ・ワンデー仕事体験に初めて参加をしたのはいつですか。(SA)

	全体	北海道	東北	関東	甲信越	東海	北陸	関西	中国	四国	九州
回答数	1,644	30	81	634	54	231	44	338	87	24	117
今年3月以前	8.5%	4.0%	9.2%	8.4%	13.0%	8.0%	10.9%	6.9%	11.5%	-	12.0%
今年4月	1.0%	-	-	1.0%	-	0.3%	-	2.2%	0.7%	-	0.5%
今年5月	3.5%	12.7%	2.9%	4.3%	-	2.6%	-	4.1%	-	6.9%	1.8%
今年6月	18.0%	2.3%	11.0%	19.7%	3.6%	19.3%	11.8%	21.5%	16.7%	22.8%	15.1%
今年7月	27.4%	33.2%	23.8%	27.6%	25.2%	29.6%	30.1%	30.8%	23.4%	13.2%	17.9%
今年8月	30.7%	38.9%	44.1%	27.6%	42.5%	31.6%	33.1%	26.4%	29.3%	47.1%	38.2%
今年9月	9.1%	6.6%	9.0%	8.4%	15.6%	7.8%	9.5%	7.2%	16.0%	7.8%	12.8%
今年10月	1.9%	2.3%	-	3.0%	-	0.8%	4.6%	0.8%	2.4%	2.3%	1.6%

(10) これまでに参加したインターンシップ・ワンデー仕事体験は、どのような募集形態でしたか。(MA)

	全体	北海道	東北	関東	甲信越	東海	北陸	関西	中国	四国	九州
回答数	1,653	30	81	637	55	231	45	341	87	24	118
申し込み者全員が参加できるもの	54.3%	32.1%	58.6%	54.6%	39.6%	53.3%	48.3%	59.2%	53.3%	54.9%	51.7%
先着順で参加できるもの	65.9%	66.3%	63.1%	66.3%	71.7%	68.5%	69.8%	66.5%	62.4%	56.7%	59.7%
抽選で参加者が決まるもの	43.7%	38.0%	38.4%	48.2%	53.0%	42.4%	44.9%	43.5%	31.2%	44.8%	32.2%
選考(エントリーシートや面接)通過者が参加できるもの	56.0%	53.3%	43.3%	60.6%	44.3%	50.2%	49.7%	62.3%	45.1%	49.1%	50.2%
学校応募	9.3%	18.6%	7.3%	8.7%	11.8%	11.3%	13.9%	4.8%	13.4%	5.0%	16.8%
その他	1.2%	2.0%	0.9%	1.5%	-	1.3%	1.4%	0.2%	3.9%	5.4%	-

(11) これまでに応募したインターンシップ・ワンデー仕事体験を知ったきっかけとして当てはまるものをすべて選んでください。(MA)

	全体	北海道	東北	関東	甲信越	東海	北陸	関西	中国	四国	九州
回答数	1,651	30	81	635	55	232	45	340	87	24	118
就職情報サイトやアプリなどから案内があって	86.7%	89.9%	85.0%	89.0%	88.4%	89.1%	82.9%	82.7%	81.7%	82.3%	86.9%
学校のガイダンスなどで案内があって	21.4%	24.2%	13.7%	17.9%	26.6%	30.3%	42.7%	17.0%	24.3%	16.3%	30.7%
学内のインターンシップイベント(合同説明会)に参加して※WEB含む	15.2%	11.2%	13.8%	11.9%	11.8%	20.2%	28.2%	16.5%	21.7%	9.2%	14.5%
学外のインターンシップイベント(合同説明会)に参加して※WEB含む	33.9%	39.8%	27.3%	32.7%	43.9%	38.1%	38.1%	32.5%	40.5%	34.3%	28.2%
郵便で告知物を受け取って	3.4%	-	-	3.9%	1.3%	3.3%	6.3%	4.2%	0.8%	10.1%	2.4%
インターンシップの告知を交通広告やテレビで見て	4.2%	-	4.8%	5.3%	3.6%	3.4%	3.1%	2.9%	4.1%	5.0%	4.2%
SNSで見て	8.1%	4.6%	9.0%	10.9%	1.1%	5.2%	1.6%	7.9%	8.5%	20.4%	2.9%
大学の職員・教授に勧められて	2.7%	4.3%	3.2%	2.0%	5.7%	5.1%	2.9%	2.0%	3.8%	5.4%	-
先輩に勧められて	3.4%	2.3%	3.3%	3.9%	6.3%	1.6%	1.4%	3.6%	3.3%	10.9%	1.8%
友人に勧められて	4.7%	2.3%	1.7%	6.1%	4.5%	3.2%	8.5%	3.6%	6.6%	2.7%	3.6%
両親・保護者・きょうだいに勧められて	2.2%	2.3%	1.7%	2.6%	2.3%	1.7%	-	2.2%	6.7%	-	-

(12) これまでにインターンシップ・ワンデー仕事体験に参加した時期、および今後参加する(したい)時期をすべて選んでください。(MA)

	全体	北海道	東北	関東	甲信越	東海	北陸	関西	中国	四国	九州
回答数	1,656	30	81	639	55	231	45	341	87	24	119
今年3月以前	8.1%	2.0%	7.5%	7.7%	11.8%	7.6%	10.8%	7.5%	12.3%	-	10.8%
今年4月	1.9%	-	-	2.4%	-	1.7%	-	2.4%	0.7%	6.9%	1.1%
今年5月	4.1%	14.7%	2.9%	5.5%	-	2.0%	-	4.8%	2.4%	-	2.4%
今年6月	21.7%	10.1%	9.8%	26.3%	12.9%	19.1%	11.6%	25.4%	15.1%	25.5%	14.3%
今年7月	41.1%	37.5%	31.7%	46.2%	36.7%	36.9%	31.9%	45.6%	30.4%	30.1%	30.9%
今年8月	66.4%	60.8%	68.4%	67.9%	68.3%	63.7%	68.2%	66.5%	62.9%	72.6%	63.3%
今年9月	63.7%	65.2%	54.3%	63.7%	79.7%	61.0%	67.8%	65.1%	61.1%	67.5%	63.0%
今年10月	56.9%	47.8%	45.9%	60.7%	41.7%	60.1%	43.7%	58.3%	44.4%	50.2%	59.1%
今年11月	62.2%	65.7%	67.2%	65.5%	56.1%	63.1%	59.8%	59.7%	50.9%	55.6%	60.2%
今年12月	62.0%	57.9%	61.6%	65.4%	60.9%	57.1%	58.5%	61.0%	59.2%	63.4%	60.6%
来年1月	49.8%	43.5%	45.7%	53.9%	51.9%	44.3%	40.5%	46.2%	58.0%	38.3%	52.7%
来年2月	40.2%	48.1%	33.6%	43.0%	52.9%	33.6%	40.7%	33.6%	47.4%	30.5%	49.6%
来年3月以降	18.6%	28.0%	21.0%	19.7%	12.0%	14.0%	25.0%	16.7%	23.7%	10.5%	20.5%

(13) これまでに参加したことのあるインターンシップ・ワンデー仕事体験実施企業の業種をすべて選んでください。(MA)

	全体	北海道	東北	関東	甲信越	東海	北陸	関西	中国	四国	九州
回答数	1,622	30	78	629	53	223	45	334	86	24	116
建設・設備工事	12.7%	5.8%	12.1%	12.4%	19.9%	9.9%	32.4%	10.6%	15.2%	22.4%	12.5%
住宅・インテリア	14.6%	24.5%	8.4%	13.4%	13.5%	14.9%	14.7%	17.4%	11.0%	24.2%	13.9%
食品・農林・水産	21.6%	32.6%	19.0%	19.3%	26.0%	26.6%	19.9%	22.0%	20.1%	29.6%	20.8%
アパレル・服飾関連	6.1%	5.8%	1.8%	6.4%	2.6%	7.7%	4.7%	8.2%	2.6%	2.7%	4.3%
繊維・化学・ゴム・ガラス・セラミック	9.3%	2.3%	8.4%	8.3%	9.8%	11.5%	10.3%	8.6%	13.2%	10.9%	11.0%
薬品・化粧品	10.3%	11.2%	9.7%	9.9%	12.8%	10.6%	12.1%	10.9%	14.0%	2.3%	7.5%
鉄鋼・金属・鉱業	5.7%	-	4.4%	5.3%	3.3%	6.1%	13.4%	5.0%	9.0%	7.8%	6.5%
機械・プラント	9.0%	-	2.6%	8.9%	5.6%	11.7%	22.8%	9.4%	8.2%	2.3%	8.2%
電子・電気機器	9.7%	4.6%	4.3%	10.1%	8.0%	7.9%	19.3%	13.0%	4.9%	10.1%	6.8%
自動車・輸送用機器	10.5%	4.6%	15.0%	9.5%	14.5%	15.7%	16.4%	7.9%	7.3%	2.3%	12.4%
精密・医療機器	6.0%	2.3%	5.7%	5.8%	2.4%	5.4%	10.3%	8.2%	5.5%	-	5.0%
印刷・事務機器・日用品	9.0%	4.3%	3.5%	10.5%	8.2%	7.4%	7.8%	11.8%	4.2%	2.3%	5.9%
スポーツ・玩具・ゲーム製品	6.2%	-	4.6%	7.1%	-	5.3%	3.1%	9.3%	5.6%	-	2.1%
その他メーカー	6.1%	2.3%	5.4%	7.4%	6.9%	4.9%	11.8%	5.6%	4.3%	-	3.9%
総合商社	7.6%	6.3%	10.4%	9.0%	5.6%	10.1%	2.7%	5.2%	5.6%	-	6.5%
専門商社	9.8%	2.3%	8.2%	13.1%	10.8%	12.1%	-	8.4%	1.6%	2.3%	6.1%
百貨店・スーパー・コンビニ	11.0%	8.1%	8.1%	10.0%	14.7%	14.9%	8.7%	14.3%	3.4%	6.9%	7.4%
専門店	2.9%	-	3.5%	3.0%	3.3%	3.7%	1.6%	2.3%	0.9%	-	5.8%
銀行・証券	13.5%	6.3%	16.9%	14.2%	24.4%	12.6%	10.2%	13.8%	6.0%	8.1%	13.3%
クレジット・信販・リース・その他金融	6.5%	-	6.4%	10.2%	7.8%	2.6%	-	6.4%	-	2.7%	3.8%
生保・損保	6.4%	2.3%	10.6%	9.1%	2.6%	5.4%	-	5.2%	0.9%	5.4%	4.1%
放送・新聞・出版	8.6%	4.3%	10.1%	10.7%	3.9%	6.0%	5.5%	8.2%	5.9%	8.1%	9.0%
広告・芸能	7.8%	-	3.2%	11.4%	2.6%	5.4%	10.0%	6.5%	5.0%	2.3%	5.6%
ソフトウェア・情報処理・ネット関連	19.2%	8.9%	14.9%	21.2%	19.0%	14.2%	21.1%	19.5%	23.9%	19.7%	18.1%
ゲームソフト	2.8%	-	0.9%	3.7%	-	2.7%	-	2.5%	3.4%	-	4.0%
通信	6.1%	4.6%	7.8%	7.8%	3.9%	6.4%	1.4%	4.1%	8.2%	14.6%	1.1%
鉄道・航空	7.0%	5.8%	5.5%	7.3%	5.8%	9.2%	3.1%	7.3%	2.6%	-	8.5%
陸運・海運・物流	7.5%	12.7%	8.7%	7.5%	4.5%	8.5%	4.0%	8.6%	3.4%	2.3%	7.2%
電力・ガス・エネルギー	7.1%	4.6%	1.8%	7.1%	8.6%	8.0%	4.5%	5.8%	9.4%	9.2%	11.8%
不動産	8.3%	10.4%	4.0%	12.1%	9.0%	4.8%	4.0%	6.5%	5.2%	-	7.7%
給食・フードサービス	2.6%	-	3.9%	3.6%	3.3%	1.5%	-	2.4%	2.4%	-	1.6%
ホテル・旅行	6.7%	10.4%	0.9%	9.0%	2.6%	4.6%	6.3%	8.4%	2.6%	6.9%	1.9%
医療・調剤薬局	5.5%	6.3%	4.4%	6.3%	5.8%	5.4%	4.5%	5.1%	3.8%	10.1%	4.4%
介護・福祉サービス	4.8%	4.3%	7.1%	5.8%	-	4.3%	7.1%	5.3%	1.6%	2.7%	2.1%
アミューズメント・レジャー	4.5%	4.6%	2.7%	6.6%	-	2.4%	-	4.6%	3.0%	5.4%	3.0%
コンサルティング・調査	7.3%	8.6%	5.3%	10.0%	11.5%	5.3%	-	6.8%	1.6%	14.6%	2.8%
人材サービス(派遣・紹介)	10.3%	20.2%	8.4%	14.0%	3.9%	8.3%	1.6%	9.4%	5.0%	5.0%	6.7%
教育	6.1%	6.6%	7.8%	6.7%	8.2%	5.6%	3.1%	5.2%	4.9%	6.9%	5.9%
エステ・理美容・フィットネス	1.6%	-	0.8%	2.9%	-	1.0%	1.6%	1.1%	-	-	-
冠婚葬祭	2.2%	-	-	2.5%	-	2.7%	1.4%	2.0%	0.9%	6.9%	3.4%
その他サービス	3.2%	12.7%	2.7%	3.4%	-	2.4%	4.7%	2.7%	3.9%	-	4.3%
官公庁・公社・団体	8.4%	6.3%	3.6%	10.3%	10.9%	9.0%	6.3%	5.6%	7.2%	5.4%	11.0%
建設	27.3%	30.3%	20.5%	25.8%	33.4%	24.8%	47.1%	28.0%	26.2%	46.6%	26.4%
製造(建設除く)	109.5%	70.0%	84.4%	108.5%	100.1%	120.8%	151.9%	119.9%	98.9%	70.3%	94.4%
商社	17.4%	8.6%	18.6%	22.1%	16.4%	22.2%	2.7%	13.6%	7.2%	2.3%	12.6%
小売	13.9%	8.1%	11.6%	13.0%	25.5%	27.0%	8.7%	22.7%	5.0%	9.2%	13.5%
金融	26.4%	8.6%	33.9%	33.5%	34.8%	20.6%	10.2%	25.4%	6.9%	16.2%	21.2%
マスコミ	16.4%	4.3%	13.3%	22.1%	6.5%	11.4%	15.5%	14.7%	10.9%	10.4%	14.6%
ソフトウェア・通信	28.1%	13.5%	23.6%	32.7%	22.9%	23.3%	22.5%	26.1%	35.5%	34.3%	23.2%
インフラ	21.6%	23.1%	16.0%	21.9%	18.9%	25.7%	11.6%	21.7%	15.4%	11.5%	27.5%
サービス	63.1%	84.1%	48.0%	82.9%	44.3%	48.3%	34.3%	59.5%	34.9%	58.5%	43.8%
官公庁・公社・団体	8.4%	6.3%	3.6%	10.3%	10.9%	9.0%	6.3%	5.6%	7.2%	5.4%	11.0%

(14) これまでに参加したことのあるインターンシップ・ワンデー仕事体験を実施した企業の従業員数をすべて選んでください。(MA)

	全体	北海道	東北	関東	甲信越	東海	北陸	関西	中国	四国	九州
回答数	1,648	29	81	636	55	230	45	340	87	24	117
～49人	16.8%	18.3%	14.2%	17.9%	16.4%	19.9%	18.0%	13.8%	11.3%	19.7%	18.2%
50～99人	15.5%	20.0%	13.2%	15.9%	12.2%	20.2%	21.7%	12.5%	16.3%	11.5%	14.0%
100～299人	31.6%	44.5%	36.8%	29.5%	25.8%	38.8%	46.1%	26.3%	39.7%	38.3%	27.5%
300～499人	32.7%	22.6%	27.2%	34.4%	40.2%	31.6%	49.2%	29.2%	30.8%	34.7%	32.9%
500～999人	40.1%	33.9%	28.2%	43.5%	34.9%	35.3%	42.0%	42.2%	33.8%	34.7%	42.1%
1,000～2,999人	43.2%	25.8%	33.8%	47.4%	47.5%	39.6%	33.3%	45.1%	40.3%	27.1%	38.6%
3,000～4,999人	26.5%	11.4%	18.5%	28.1%	26.5%	25.8%	16.3%	32.8%	24.1%	10.1%	19.4%
5,000人以上	29.4%	29.3%	28.5%	32.1%	24.0%	23.7%	21.8%	33.1%	25.1%	38.3%	22.2%

(15) これまでに参加したことのあるインターンシップ・ワンデー仕事体験の参加期間を選んでください。(MA)

	全体	北海道	東北	関東	甲信越	東海	北陸	関西	中国	四国	九州
回答数	1,648	29	81	636	55	231	45	339	87	24	117
半日	74.4%	70.7%	69.9%	76.9%	67.2%	74.8%	69.1%	75.4%	70.8%	79.4%	68.0%
1日	67.1%	37.6%	61.6%	69.1%	74.5%	68.5%	74.2%	67.2%	61.4%	67.5%	63.7%
2～4日	38.3%	59.1%	33.0%	38.7%	39.9%	42.9%	50.1%	34.6%	30.8%	42.6%	36.5%
5日～1週間程度	15.3%	29.8%	9.7%	13.8%	20.5%	17.5%	29.6%	11.1%	24.1%	17.9%	18.3%
2週間程度	4.6%	2.0%	0.7%	3.9%	5.0%	7.5%	6.3%	4.8%	5.6%	7.8%	4.5%
1ヶ月程度	1.0%	2.4%	0.7%	1.3%	-	1.3%	1.4%	0.8%	-	-	1.2%
1ヶ月以上	2.2%	-	0.7%	3.0%	1.3%	0.3%	-	2.5%	-	6.9%	4.0%

(16) これまでに参加したインターンシップ・ワンデー仕事体験のうち、参加期間が「半日・1日」のワンデー仕事体験は何社でしたか。(SA)

	全体	北海道	東北	関東	甲信越	東海	北陸	関西	中国	四国	九州
回答数	1,574	25	79	613	52	222	42	328	78	22	109
1社	16.3%	39.2%	21.3%	15.5%	16.0%	17.1%	12.6%	11.3%	23.5%	17.1%	22.2%
2社	15.5%	17.3%	20.4%	13.8%	22.3%	16.0%	25.4%	12.8%	17.0%	25.8%	18.5%
3社	15.6%	4.8%	11.3%	14.0%	12.8%	15.7%	21.4%	18.6%	21.0%	4.9%	18.8%
4社	11.7%	12.2%	5.1%	10.3%	14.2%	13.1%	4.9%	14.8%	10.2%	16.3%	12.5%
5社	11.3%	-	13.5%	11.5%	12.2%	9.1%	15.7%	13.9%	11.0%	5.7%	6.1%
6社	5.7%	15.9%	4.0%	6.5%	-	8.4%	7.7%	5.2%	0.9%	2.4%	3.2%
7社	4.8%	5.2%	10.9%	4.8%	7.2%	4.4%	1.5%	3.7%	-	18.2%	5.2%
8社	3.9%	-	0.8%	3.2%	1.3%	7.2%	7.7%	4.3%	3.8%	2.4%	3.2%
9社	2.3%	-	-	3.3%	2.7%	3.3%	-	1.3%	3.6%	-	1.2%
10社以上	12.9%	5.5%	12.8%	17.2%	11.2%	5.6%	3.2%	14.1%	8.9%	7.2%	9.2%

(17) 【参加した経験のある方に質問】これまでに参加したインターンシップのうち、参加期間が「2～4日」のインターンシップは何社でしたか。(SA)

	全体	北海道	東北	関東	甲信越	東海	北陸	関西	中国	四国	九州
回答数	710	16	36	272	23	114	24	139	30	10	45
1社	55.3%	44.2%	78.5%	50.7%	66.7%	58.2%	65.7%	52.1%	49.1%	74.9%	61.6%
2社	26.4%	47.5%	17.3%	25.7%	22.3%	28.7%	31.3%	26.9%	16.3%	25.1%	30.0%
3社	9.9%	8.3%	4.2%	12.7%	11.0%	10.0%	3.0%	7.5%	14.0%	-	8.4%
4社	3.9%	-	-	5.4%	-	1.1%	-	4.7%	15.6%	-	-
5社	2.1%	-	-	3.6%	-	-	-	2.7%	5.0%	-	-
6社	1.2%	-	-	1.0%	-	0.7%	-	3.4%	-	-	-
7社	0.4%	-	-	-	-	1.3%	-	0.8%	-	-	-
8社	0.3%	-	-	-	-	-	-	1.4%	-	-	-
9社	-	-	-	-	-	-	-	-	-	-	-
10社以上	0.5%	-	-	0.9%	-	-	-	0.5%	-	-	-

(18) 【参加した経験のある方に質問】これまでに参加したインターンシップのうち、参加期間が「5日以上」のインターンシップは何社でしたか。(SA)

	全体	北海道	東北	関東	甲信越	東海	北陸	関西	中国	四国	九州
回答数	377	10	12	136	15	63	15	62	25	7	32
1社	75.6%	100.0%	82.5%	72.3%	85.2%	72.1%	87.4%	71.9%	82.2%	71.7%	80.6%
2社	14.7%	-	17.5%	12.9%	4.5%	24.4%	8.4%	15.8%	17.8%	28.3%	8.3%
3社	3.2%	-	-	5.7%	10.4%	-	-	-	-	-	8.9%
4社	3.6%	-	-	5.7%	-	2.4%	4.2%	5.5%	-	-	-
5社	1.9%	-	-	2.0%	-	1.0%	-	4.7%	-	-	2.2%
6社	0.4%	-	-	1.0%	-	-	-	-	-	-	-
7社	0.4%	-	-	-	-	-	-	2.1%	-	-	-
8社	-	-	-	-	-	-	-	-	-	-	-
9社	-	-	-	-	-	-	-	-	-	-	-
10社以上	0.2%	-	-	0.5%	-	-	-	-	-	-	-

(19) これまでに参加したインターンシップ・ワンデー仕事体験の開催形式を選んでください。(SA)

	全体	北海道	東北	関東	甲信越	東海	北陸	関西	中国	四国	九州
回答数	1,646	29	81	637	55	230	45	338	87	23	117
WEBのみ(対面なし)	32.2%	23.8%	36.6%	34.4%	35.4%	24.9%	13.7%	31.9%	34.4%	42.0%	34.1%
どちらかというとWEBが多かった(対面のほうが少ない)	38.6%	35.7%	21.1%	43.1%	29.4%	39.3%	36.5%	42.1%	29.3%	30.9%	29.5%
WEBと対面が半々	13.1%	8.8%	19.4%	9.8%	16.4%	16.0%	17.4%	12.4%	16.5%	10.7%	19.7%
どちらかというと対面が多かった(WEBのほうが少ない)	7.9%	15.4%	9.1%	6.0%	10.0%	8.7%	16.5%	9.3%	4.1%	5.7%	8.1%
対面のみ(WEBなし)	8.2%	16.3%	13.6%	6.7%	8.9%	11.1%	15.9%	4.3%	15.7%	10.7%	8.5%

(20) これまでに参加したことのあるインターンシップ・ワンデー仕事体験のプログラム内容をすべて選んでください。(MA)

	全体	北海道	東北	関東	甲信越	東海	北陸	関西	中国	四国	九州
回答数	1,645	29	81	635	55	229	45	339	87	24	117
現場を社員の説明で見学する「職場見学」	51.8%	55.2%	57.1%	47.9%	51.1%	55.3%	80.8%	45.8%	62.0%	75.3%	57.8%
現場の社員に交じて業務を体験する「実際の現場での仕事体験」	28.5%	36.7%	31.1%	28.3%	35.3%	28.9%	45.9%	23.0%	27.5%	32.9%	31.4%
業務を疑似的に体験する「ロールプレイング」	46.1%	49.9%	50.9%	48.6%	48.0%	47.0%	37.3%	48.9%	33.2%	35.0%	33.8%
実際の業務と同等の課題やタスクに取り組む「シミュレーション」	39.5%	30.6%	33.6%	44.1%	40.8%	37.2%	41.2%	39.8%	24.9%	31.4%	36.2%
架空の課題や問題解決に挑む「グループディスカッション・グループワーク」	75.4%	78.1%	65.4%	76.2%	73.4%	76.6%	75.5%	77.4%	68.4%	77.6%	74.0%
企業や業界について知識を深める「座学講座」	67.1%	65.7%	69.6%	67.6%	64.8%	71.3%	70.4%	62.3%	68.4%	77.6%	66.2%
働いている社員と話せる「社員インタビュー」	59.3%	69.7%	54.1%	57.8%	60.8%	61.0%	66.3%	58.9%	63.1%	66.1%	59.1%
若手社員に限定して話せる「若手社員インタビュー」	40.8%	43.9%	43.4%	39.4%	41.4%	39.8%	54.2%	39.7%	41.6%	51.5%	42.2%
社会人の基本や将来に役立つ内容のセミナーがメインの「ビジネススキル研修」	13.1%	25.7%	14.5%	13.8%	5.7%	15.1%	17.2%	10.9%	6.4%	2.3%	18.5%

(21) 前問で回答した中で「最も印象に残ったプログラム内容」を選んでください。(SA)

	全体	北海道	東北	関東	甲信越	東海	北陸	関西	中国	四国	九州
※設定不備のため無効にした回答除く。											
回答数	1,472	24	77	571	48	198	40	307	77	21	105
現場を社員の説明で見学する「職場見学」	11.7%	12.1%	13.9%	10.6%	10.4%	10.5%	24.2%	10.4%	11.6%	27.5%	15.2%
現場の社員に交じって業務を体験する「実際の現場での仕事体験」	10.8%	27.1%	9.3%	11.3%	19.6%	12.1%	9.9%	8.3%	8.7%	8.6%	8.7%
業務を疑似的に体験する「ロールプレイング」	13.4%	12.0%	15.7%	14.6%	9.3%	12.8%	13.4%	13.5%	10.1%	16.3%	10.9%
実際の業務と同等の課題やタスクに取り組む「シミュレーション」	11.9%	4.9%	6.8%	12.2%	19.4%	13.2%	18.0%	12.1%	6.8%	6.0%	12.0%
架空の課題や問題解決に挑む「グループディスカッション・グループワーク」	32.4%	34.9%	32.7%	33.3%	29.1%	30.8%	24.8%	34.0%	33.2%	25.3%	29.9%
企業や業界について知識を深める「座学講座」	5.3%	2.3%	3.2%	5.5%	-	6.5%	1.5%	6.1%	5.2%	13.2%	3.1%
働いている社員と話せる「社員インタビュー」	9.2%	6.7%	11.8%	7.9%	12.2%	10.7%	6.5%	9.4%	17.5%	-	7.7%
若手社員に限定して話せる「若手社員インタビュー」	4.2%	-	5.1%	3.6%	-	2.3%	1.7%	5.1%	7.1%	3.0%	10.7%
社会人の基本や将来に役立つ内容のセミナーがメインの「ビジネススキル研修」	1.0%	-	1.6%	1.0%	-	1.1%	-	1.0%	-	-	1.8%

(22) これまでインターンシップ・ワンデー仕事体験に参加して、自分自身に変化があったと感じられる点をすべて選んでください。(MA)

	全体	北海道	東北	関東	甲信越	東海	北陸	関西	中国	四国	九州
回答数	1,646	29	81	636	55	230	45	338	87	24	117
自分に合う仕事・合わない仕事など、職業適性が分かった	58.1%	60.7%	49.3%	60.2%	56.5%	58.6%	62.3%	58.6%	53.8%	59.0%	52.5%
社会人に必要な基礎能力が向上した	25.3%	25.7%	28.1%	24.8%	17.0%	20.6%	44.6%	23.0%	32.0%	42.4%	29.5%
「仕事・働くこと」に対する意欲が高まった	42.3%	37.6%	46.8%	43.5%	42.0%	42.4%	49.7%	35.4%	39.9%	43.7%	54.0%
大学等で学習していた内容がより深まった	9.3%	11.8%	9.8%	10.3%	4.4%	8.7%	7.2%	6.9%	9.7%	13.2%	12.9%
大学等での学習意欲が高まった	10.4%	4.7%	8.9%	10.1%	14.6%	9.2%	19.0%	8.8%	13.6%	15.5%	12.5%
興味のある業界・企業・仕事内容の絞り込みができた	35.2%	33.2%	28.5%	38.9%	33.7%	32.0%	35.9%	34.7%	33.3%	49.1%	26.6%
興味のある業界・企業・仕事内容の幅が広がった	29.1%	27.7%	28.3%	31.3%	31.1%	21.9%	36.2%	28.6%	31.2%	22.4%	28.7%
自分に合った企業・仕事を見つけるために、周りの社会人にアドバイスを求めていると思った	14.8%	23.4%	9.3%	14.8%	12.2%	13.6%	16.9%	16.4%	14.3%	5.4%	16.0%
自分に合った企業・仕事を見つけるために、大学のキャリアセンターなど周りの施設・機会を活用しようと思った	15.1%	18.3%	9.7%	15.9%	17.1%	16.4%	16.1%	14.8%	13.5%	13.7%	11.8%
社会人として早く働き始めたいと思った	8.7%	2.0%	9.3%	9.6%	7.7%	8.0%	10.6%	6.6%	11.3%	14.6%	10.6%
「仕事・働くこと」に対する意欲が高まった	18.0%	8.4%	23.9%	15.7%	22.8%	17.9%	33.8%	15.8%	15.0%	22.8%	27.0%
自分の良い点・改善点を理解できるようになった	24.2%	38.4%	28.6%	24.8%	28.5%	18.7%	27.7%	21.5%	26.8%	42.4%	23.5%
自分の能力・実力を客観的に把握できた	24.3%	17.9%	23.9%	24.9%	23.2%	21.9%	31.5%	23.6%	25.6%	27.4%	25.9%
インターンシップ経験後、学習時間が増えた	4.8%	4.7%	9.0%	4.4%	3.2%	4.9%	2.9%	4.0%	5.3%	19.0%	4.2%
インターンシップ経験後、主体的に学ぶようになった	10.8%	19.4%	10.9%	12.4%	11.4%	9.0%	9.2%	9.8%	6.6%	10.9%	10.7%
インターンシップ経験を通して、以前よりも「前に踏み出す力」が向上した	16.9%	11.8%	10.6%	17.8%	12.2%	16.7%	26.2%	17.5%	11.9%	19.7%	18.6%
インターンシップ経験を通して、以前よりも「考え抜く力」が向上した	11.8%	7.1%	10.3%	12.6%	11.0%	12.6%	8.3%	11.5%	8.5%	15.0%	13.5%
インターンシップ経験を通して、以前よりも「チームで働く力」が向上した	17.7%	24.5%	19.2%	19.1%	15.7%	14.2%	18.3%	17.3%	15.4%	22.8%	17.2%
インターンシップ参加企業に対する志望度が上がった	27.9%	34.8%	22.5%	30.3%	27.8%	30.0%	39.3%	25.2%	24.1%	20.9%	21.5%
今後、この企業の採用選考に参加したいと思った	31.9%	40.5%	28.4%	35.0%	33.6%	32.8%	43.8%	26.5%	23.8%	32.5%	29.6%
今後、就職活動に積極的に取り組んでいきたいと思った	30.0%	22.6%	29.8%	30.8%	29.3%	28.8%	49.1%	24.6%	37.6%	41.4%	30.3%

(23) インターンシップ・ワンデー仕事体験に参加する目的として当てはまるものをすべて選んでください。(MA)

	全体	北海道	東北	関東	甲信越	東海	北陸	関西	中国	四国	九州
回答数	1,829	35	85	701	61	256	52	382	96	30	127
どの業界を志望するか明確にするため	65.6%	62.6%	74.7%	66.3%	64.1%	65.8%	65.4%	66.8%	58.5%	48.7%	62.6%
どの職種を志望するか明確にするため	55.4%	61.3%	56.6%	55.1%	53.2%	59.6%	53.4%	53.3%	52.1%	61.4%	55.3%
特定の企業のことをよく知るため	48.7%	47.0%	50.7%	51.6%	53.6%	46.2%	56.1%	41.4%	52.4%	56.6%	50.7%
視野を広げるため	51.6%	57.8%	49.2%	52.2%	52.4%	52.1%	55.2%	48.3%	50.3%	60.4%	55.3%
自分の専攻が社会で役に立つか知るため	13.0%	12.3%	13.7%	12.5%	8.6%	15.2%	16.6%	11.7%	11.8%	21.1%	14.6%
志望企業や志望業界で働くことを経験するため	28.4%	21.3%	27.7%	32.3%	25.3%	27.8%	32.0%	23.3%	25.8%	24.7%	31.4%
自分の力を試すため	17.8%	14.2%	20.1%	17.2%	18.1%	16.2%	11.7%	20.1%	18.6%	20.5%	17.3%
自分が何をやりたいのかを見つけるため	47.3%	38.5%	51.5%	49.4%	48.9%	45.9%	53.0%	41.9%	55.2%	45.2%	47.1%
仕事に対する自分の適性を知るため	39.5%	29.5%	41.8%	41.5%	42.4%	35.6%	52.1%	35.3%	43.5%	41.4%	39.9%
就職活動に有利だと考えたため	40.5%	45.9%	42.8%	44.3%	38.8%	34.9%	33.8%	37.5%	39.4%	52.0%	38.8%
就職活動に対する意識・意欲を高めるため	30.6%	31.7%	30.0%	31.5%	30.0%	31.0%	34.4%	27.7%	29.8%	41.7%	31.7%
単位を取得するため(必修の授業だから、も含む)	3.7%	5.8%	1.6%	3.8%	2.3%	3.4%	8.7%	2.3%	4.5%	10.3%	5.8%
人脈を広げるため	6.4%	3.6%	9.0%	7.2%	9.6%	2.9%	2.7%	6.5%	9.6%	-	6.8%
自己PRのために企業に話せるネタを作りたいから	12.0%	16.9%	8.9%	12.3%	11.0%	10.4%	13.4%	12.1%	9.1%	17.1%	14.3%
その他	1.2%	-	1.7%	2.0%	-	0.6%	-	0.2%	-	4.2%	2.4%

(24) 今後参加したいインターンシップの内容をすべて選んでください。(MA)

	全体	北海道	東北	関東	甲信越	東海	北陸	関西	中国	四国	九州
回答数	1,846	34	88	708	63	253	52	389	96	30	129
現場を社員の説明で見学する「職場見学」	56.7%	51.5%	59.4%	54.2%	52.4%	59.5%	83.3%	52.9%	61.2%	78.1%	58.9%
現場の社員に交じって業務を体験する「実際の現場での仕事体験」	59.1%	42.2%	54.8%	59.1%	48.1%	59.6%	66.3%	60.7%	67.2%	61.4%	57.2%
業務を疑似的に体験する「ロールプレイング」	42.2%	63.8%	38.1%	43.8%	38.0%	43.0%	41.6%	38.7%	34.9%	52.3%	45.9%
実際の業務と同等の課題やタスクに取り組む「シミュレーション」	41.0%	43.3%	36.2%	44.1%	36.7%	37.0%	45.0%	40.7%	32.7%	39.0%	42.3%
架空の課題や問題解決に挑む「グループディスカッション・グループワーク」	40.8%	40.9%	39.3%	43.2%	42.4%	34.7%	40.8%	41.8%	30.7%	42.6%	42.4%
企業や業界について知識を深める「座学講座」	36.1%	42.1%	42.3%	34.9%	39.1%	33.5%	40.3%	34.0%	34.1%	54.1%	42.3%
働いている社員と話せる「社員インタビュー」	44.6%	48.2%	42.1%	45.9%	41.1%	42.6%	58.9%	39.7%	44.0%	60.0%	49.7%
若手社員に限定して話せる「若手社員インタビュー」	34.2%	35.7%	39.0%	35.2%	31.7%	33.5%	39.0%	29.5%	36.4%	50.2%	34.3%
社会人の基本や将来に役立つ内容のセミナーがメインの「ビジネススキル研修」	22.1%	28.4%	22.7%	22.8%	23.0%	19.5%	21.4%	22.4%	23.6%	26.1%	19.0%

(25) 今後参加したいインターンシップ・ワンデー仕事体験開催企業の特徴をすべて選んでください。(MA)

	全体	北海道	東北	関東	甲信越	東海	北陸	関西	中国	四国	九州
回答数	1,881	37	89	720	64	257	52	396	100	30	132
興味のある業界・業種である	84.1%	86.0%	82.9%	87.2%	80.9%	79.4%	87.5%	82.7%	79.4%	92.8%	82.1%
興味のある職種(仕事内容)である	69.5%	60.4%	64.4%	68.9%	68.4%	72.2%	83.7%	67.5%	69.5%	66.4%	74.8%
これまで知らなかった業界・業種である	27.6%	25.5%	35.2%	25.1%	39.0%	26.3%	33.9%	29.1%	22.6%	15.9%	33.4%
これまで知らなかった職種(仕事内容)である	20.7%	20.0%	25.8%	18.1%	33.7%	22.7%	23.6%	22.7%	15.3%	7.4%	22.5%
知名度の高い企業である	28.9%	25.2%	25.3%	28.0%	26.6%	30.7%	21.7%	28.9%	36.7%	50.3%	27.3%
大手企業である	33.8%	35.9%	24.8%	35.1%	29.6%	28.6%	28.9%	37.5%	36.8%	39.9%	30.2%
中小企業である	18.8%	26.3%	23.5%	18.1%	16.2%	17.5%	15.7%	17.1%	28.5%	23.0%	18.9%
ベンチャー、スタートアップ企業である	7.4%	7.4%	12.3%	7.0%	8.3%	7.2%	5.1%	6.5%	11.3%	2.1%	8.2%
今後伸びそうな業界・企業である	24.7%	23.9%	22.9%	24.5%	14.5%	24.9%	21.8%	27.2%	28.1%	17.0%	24.3%
地元の企業	25.7%	32.2%	38.0%	15.3%	39.8%	39.1%	52.8%	21.3%	41.8%	32.0%	30.7%
地元外の企業	6.7%	11.2%	15.8%	4.0%	13.1%	6.7%	9.7%	5.4%	5.7%	16.9%	11.3%
官公庁・公社・団体	1.6%	3.7%	1.6%	1.6%	-	1.9%	-	1.4%	2.9%	-	2.4%

(26) 今後参加したいインターンシップ・ワンデー仕事体験プログラムの特徴をすべて選んでください。(SA)

	全体	北海道	東北	関東	甲信越	東海	北陸	関西	中国	四国	九州
回答数	1,881	37	89	720	64	257	52	396	100	30	132
見つけてから1か月以内に開催される	18.1%	10.0%	27.8%	19.2%	12.2%	15.3%	11.2%	20.9%	13.1%	7.9%	15.5%
土日祝日に開催される	27.9%	41.3%	30.5%	29.8%	17.6%	29.0%	13.4%	25.1%	28.3%	30.6%	28.8%
冬期・春季休暇中に開催される	27.5%	23.9%	26.4%	24.5%	28.5%	26.0%	26.7%	28.4%	35.3%	31.2%	39.3%
現場で働く社員の話が聞ける	21.8%	10.6%	21.0%	21.3%	27.5%	20.9%	27.3%	20.1%	15.4%	44.7%	29.0%
複数日程のなかから参加日を選べる	31.5%	25.3%	34.7%	34.4%	29.0%	30.0%	26.6%	30.5%	17.3%	38.6%	33.7%
対面形式で開催される	28.8%	20.3%	22.8%	26.6%	37.8%	31.6%	36.7%	29.5%	28.2%	30.5%	31.7%
オンラインで開催される	23.8%	17.7%	30.7%	24.7%	27.3%	18.8%	20.8%	27.5%	18.6%	19.5%	16.5%
申し込みば全員参加できる	15.1%	11.6%	15.7%	16.0%	22.9%	14.7%	11.6%	11.8%	16.7%	21.6%	16.2%
参加にあたって選考がある	9.9%	5.0%	11.0%	12.2%	7.1%	7.1%	6.7%	10.4%	7.8%	1.8%	8.6%
フィードバックがある	19.4%	25.3%	17.0%	20.5%	20.2%	20.3%	14.6%	18.3%	19.5%	21.6%	15.2%
採用選考で有利になる	28.8%	12.2%	21.9%	32.0%	30.0%	24.8%	22.4%	29.2%	29.8%	35.7%	26.7%
実務体験ができる	13.8%	15.0%	10.4%	14.3%	9.8%	13.7%	12.3%	13.0%	14.8%	8.1%	18.1%
学生同士で交流する時間がある	8.3%	1.6%	8.8%	8.6%	4.7%	6.0%	13.8%	7.9%	10.2%	8.4%	12.3%
当てはまるものはない	1.9%	3.7%	2.4%	1.4%	2.7%	2.3%	1.3%	1.2%	2.1%	4.2%	3.4%

(27) 今後、【授業がある期間中】に参加したい(できる)インターンシップの期間について一番近いものを選んでください。(SA)

	全体	北海道	東北	関東	甲信越	東海	北陸	関西	中国	四国	九州
回答数	1,881	37	89	720	64	257	52	396	100	30	132
半日	38.4%	31.4%	48.5%	42.6%	22.7%	37.8%	30.4%	36.6%	32.7%	29.9%	35.4%
1日	38.3%	40.2%	28.0%	37.5%	56.9%	41.0%	41.1%	35.5%	37.4%	45.7%	41.3%
2~4日	14.4%	20.0%	15.7%	12.7%	13.5%	13.3%	8.5%	17.8%	16.0%	18.1%	12.9%
5日~1週間程度	3.0%	4.7%	2.2%	2.0%	4.2%	3.8%	8.0%	2.1%	7.2%	4.2%	4.9%
2週間程度	0.6%	-	-	0.6%	-	0.3%	-	1.7%	-	-	-
1ヶ月程度	0.8%	-	1.6%	0.5%	-	0.7%	-	1.6%	1.3%	-	-
1ヶ月以上	0.3%	-	-	0.5%	-	-	-	0.6%	-	-	-
参加したくない	1.0%	-	-	1.1%	-	1.1%	2.7%	1.2%	1.4%	-	0.5%
参加できない	3.0%	3.7%	4.0%	2.4%	2.7%	2.0%	9.3%	2.9%	4.0%	2.1%	5.1%

(28) インターンシップ・ワンデー仕事体験に参加するにあたって、困っていることはありますか。(MA)

	全体	北海道	東北	関東	甲信越	東海	北陸	関西	中国	四国	九州
回答数	1,881	37	89	720	64	257	52	396	100	30	132
参加する時間の余裕がない	46.9%	54.6%	42.2%	49.5%	40.0%	48.9%	48.8%	43.2%	50.0%	48.6%	39.6%
コロナ禍で対面参加ができない(しづらい)	21.2%	5.3%	25.0%	21.1%	29.4%	20.9%	27.3%	18.3%	19.8%	32.3%	24.2%
志望する業界・企業がインターンシップを開催していない	19.2%	8.1%	20.6%	19.4%	8.9%	20.3%	26.4%	19.5%	22.4%	20.5%	17.8%
参加したいプログラムが多すぎて選べない	12.8%	6.3%	15.9%	15.0%	8.1%	11.4%	9.6%	10.8%	13.3%	18.8%	12.2%
自分に合うプログラムがどれなのかが分からない	29.3%	22.7%	24.1%	31.1%	31.1%	31.8%	34.6%	25.9%	28.9%	38.3%	26.4%
応募しても選考で落ちてしまう	30.2%	20.6%	21.7%	35.8%	24.7%	28.1%	27.8%	29.9%	27.8%	21.9%	22.3%
インターンシップ・ワンデー仕事体験に関する情報が手に入らない	5.4%	1.6%	5.1%	6.5%	3.1%	4.0%	7.2%	5.2%	4.4%	6.0%	5.1%
情報が多すぎて何を信じればいいのか分からない	20.0%	20.0%	21.6%	22.4%	23.7%	18.9%	16.8%	17.5%	16.4%	15.6%	19.2%
WEBで参加できる環境がない	2.0%	-	3.1%	2.9%	-	0.8%	7.2%	1.0%	2.1%	-	1.9%
参加意欲がわからない	8.2%	14.7%	9.6%	9.4%	4.0%	6.7%	5.1%	7.7%	7.5%	4.2%	8.5%
コロナ禍で友人との情報交換がしづらい	8.8%	7.4%	6.3%	10.0%	0.9%	8.5%	8.5%	7.5%	9.2%	19.8%	10.0%
相談相手がいない	14.9%	15.6%	15.5%	18.6%	13.2%	12.3%	18.8%	11.9%	8.1%	8.4%	14.6%
ビジネスマナーに自信がない	20.0%	20.3%	24.6%	21.3%	17.5%	15.8%	20.4%	18.5%	27.4%	19.8%	17.4%
その他	2.8%	8.1%	1.6%	2.0%	-	2.6%	2.7%	2.7%	6.2%	-	6.3%
困っていることは無い	5.2%	10.0%	14.8%	3.4%	6.4%	4.5%	5.3%	5.8%	3.6%	-	8.5%