

# マイナビ 2024年卒 大学生 インターンシップ・就職活動準備実態調査(9月)



2022年10月

## ■調査概要

- 調査目的 : 2024年卒のインターンシップおよび就職活動準備の状況を明らかにする
- 調査対象 : 2024年3月卒業見込みの全国大学3年生、大学院1年生
- 調査期間 : 2022年9月20日～9月30日
- 調査方法 : マイナビ2024会員に対するWEBアンケート
- 有効回答 : 2,789名
- 集計方法 :

文理男女別の全体の数値を算出するにあたり、文理男女別の構成比を2024年3月卒業予定の大学生・大学院生の構成比と等しくする為、文部科学省の学校基本調査を基に、ウエイトバック集計を行っている。基準数値は令和3年度学校基本調査(2021年12月公表)の大学3年生・院1年生在籍数を参照し、文理男女比を算出している。

※ウエイトバック集計とは...アンケート回答者の属性構成比率が実際の属性比率と乖離している場合、構成比に合わせるよう重み付けして集計すること。

※%を表示する際に小数点第二位を四捨五入しているため、%の合計が100.0%とならない場合があります。予めご了承ください。

## 【TOPICS】

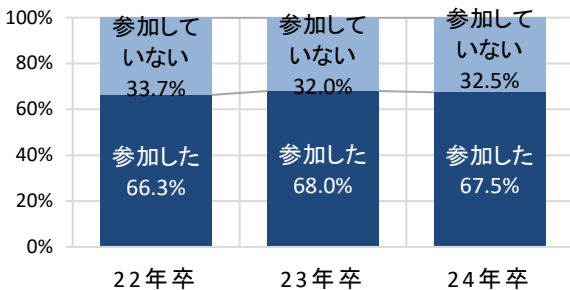
### ■ 9月(単月)のインターンシップ・ワンデー仕事体験の参加率は67.5%(対前年比0.5pt減)

24年卒学生の9月のインターンシップ参加状況を聞いたところ、参加した割合は67.5%と、前年同月比で0.5pt減少した【図1】。また、その開催期間を見ると、「半日」「1日」が多いが、「5日以上」が12.1%と前月よりも1.8pt増加していた【図2】。また、9月時点での累計参加率は84.7%(対前年1.6pt増)だった【図4】。9月単月でみると参加率は微減となっていたが、累計の参加率は前年を上回って推移しており、24年卒学生は前年以上に積極的にインターンシップ・ワンデー仕事体験に参加しているといえるだろう。

### ■ 9月インターンシップ・ワンデー仕事体験の参加状況 ■

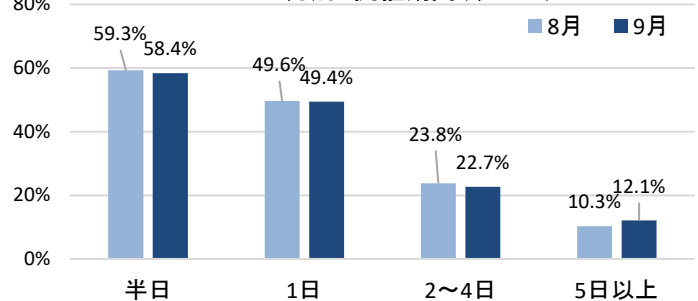
【図1】

【9月】インターンシップ・ワンデー仕事体験 参加状況3か年比較



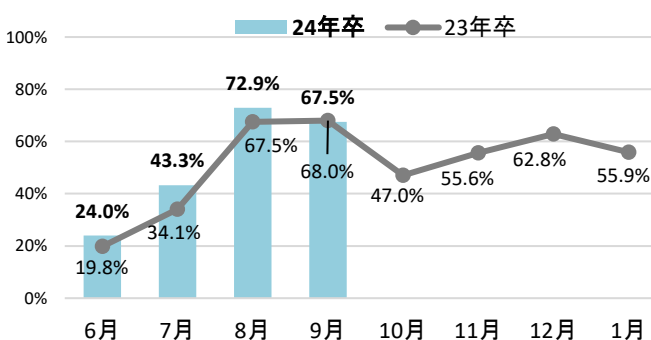
【図2】

参加したインターンシップ・ワンデー仕事体験の月別開催期間(すべて)



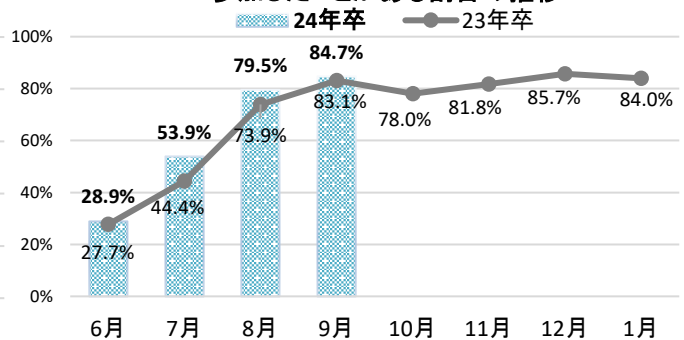
【図3】

【今月(単月で)】インターンシップに参加した割合の推移



【図4】

【これまでに(累計で)】インターンシップに参加したことがある割合の推移



※毎月回答者が異なるため、応募率・参加率が前月を下回る場合があります

### ■ 本資料について ■

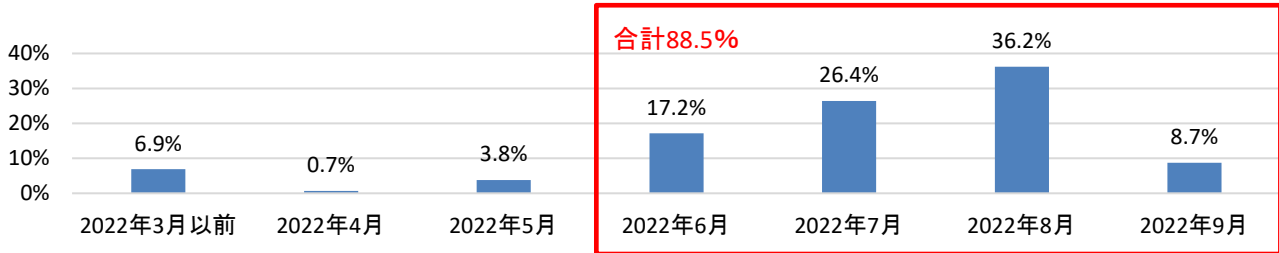
本資料に掲載のデータ、図版等の無断転載を禁じます。資料のご利用やご質問等に関しては下記にご連絡ください。  
株式会社マイナビ 社長室 HRリサーチ統括部 E-mail : myrm@mynavi.jp

■ 初めてインターンシップ・ワンデー仕事体験に参加した時期は「2022年8月」が最多、2022年6月以降に初めて参加した人が88.5%

インターンシップ・ワンデー仕事体験に初めて参加した時期を聞いたところ「2022年8月」が最多で36.2%となっており、夏季休暇を利用して参加し始めた様子が見える。また、初めて参加した時期が2022年6月以降である学生を合算すると88.5%となっており、大学3年生(大学院生は大学院1年生)の6月からインターンシップ・ワンデー仕事体験に参加し始める学生が多いようだ。【図5】

【図5】

インターンシップ・ワンデー仕事体験に初めて【参加】をした時期



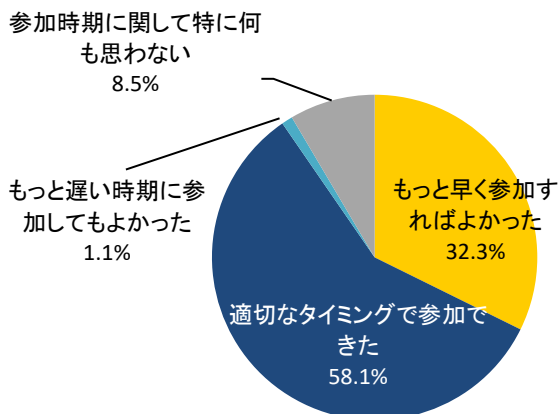
■ インターンシップ・ワンデー仕事体験の「参加時期」について「適切なタイミングで参加できた」と感じている割合が最多で58.1%、「自分の準備状況」については、「活動に困るほどではなかったが事前の準備が足りないと感じた」が最多で49.1%

9月までにインターンシップ・ワンデー仕事体験に参加経験のある学生に対して、その「参加時期」「(参加にあたっての)自分の準備状況」についてどう感じるか聞いた。

「参加時期」については「適切なタイミングで参加できた」が最多で58.1%だった【図6】。一方で、「自分の準備段階」については「活動に困るほどではなかったが事前の準備が足りないと感じた」が最多で49.1%、「まったく事前の準備が足りておらず、内容についていくのに苦労した(6.2%)」とあわせると、半数以上が参加にあたっての準備が足りないと感じていたようだ。【図7】

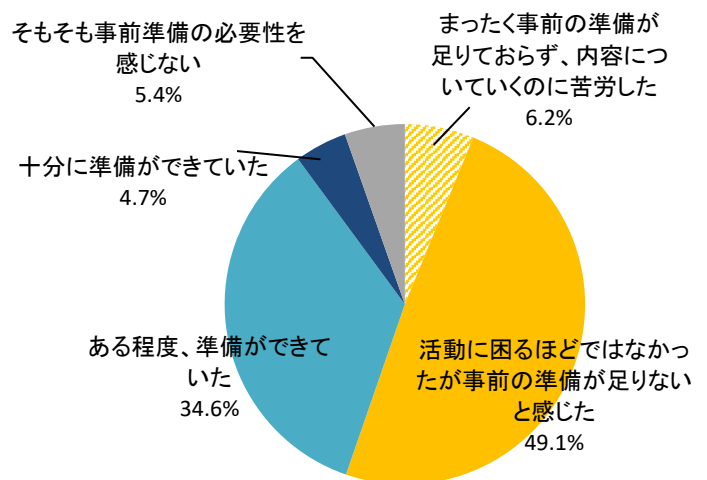
【図6】

9月までの時期にインターンシップ・ワンデー仕事体験に参加し、【参加時期】についてどのように感じたか



【図7】

9月までの時期にインターンシップ・ワンデー仕事体験に参加し、【自分の準備状況】についてどのように感じたか

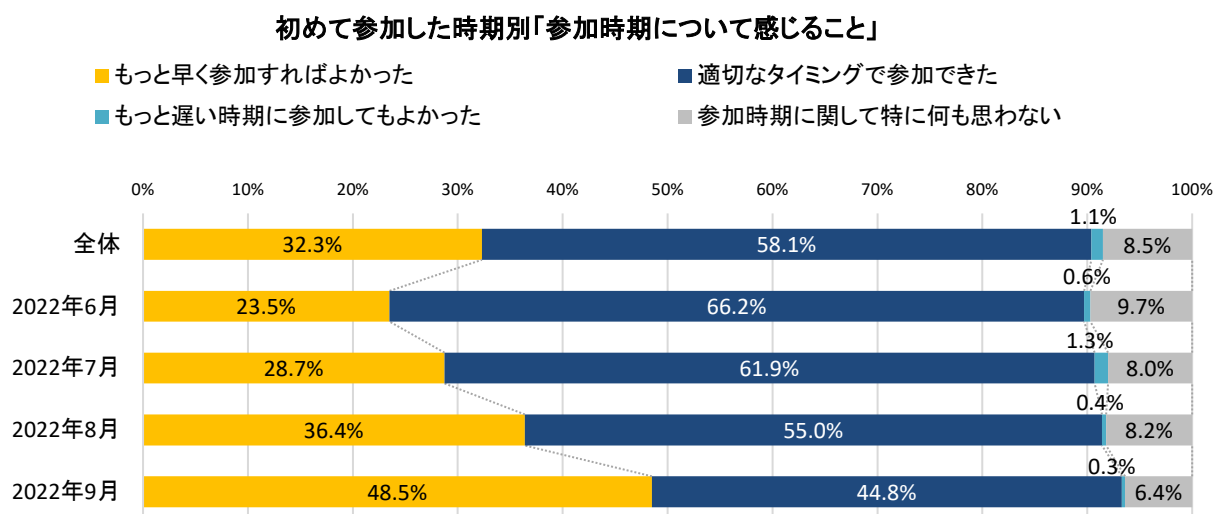


※「初めて参加した時期」と「参加時期について感じたこと」「自分の準備状況について感じたこと」をそれぞれクロス集計した。

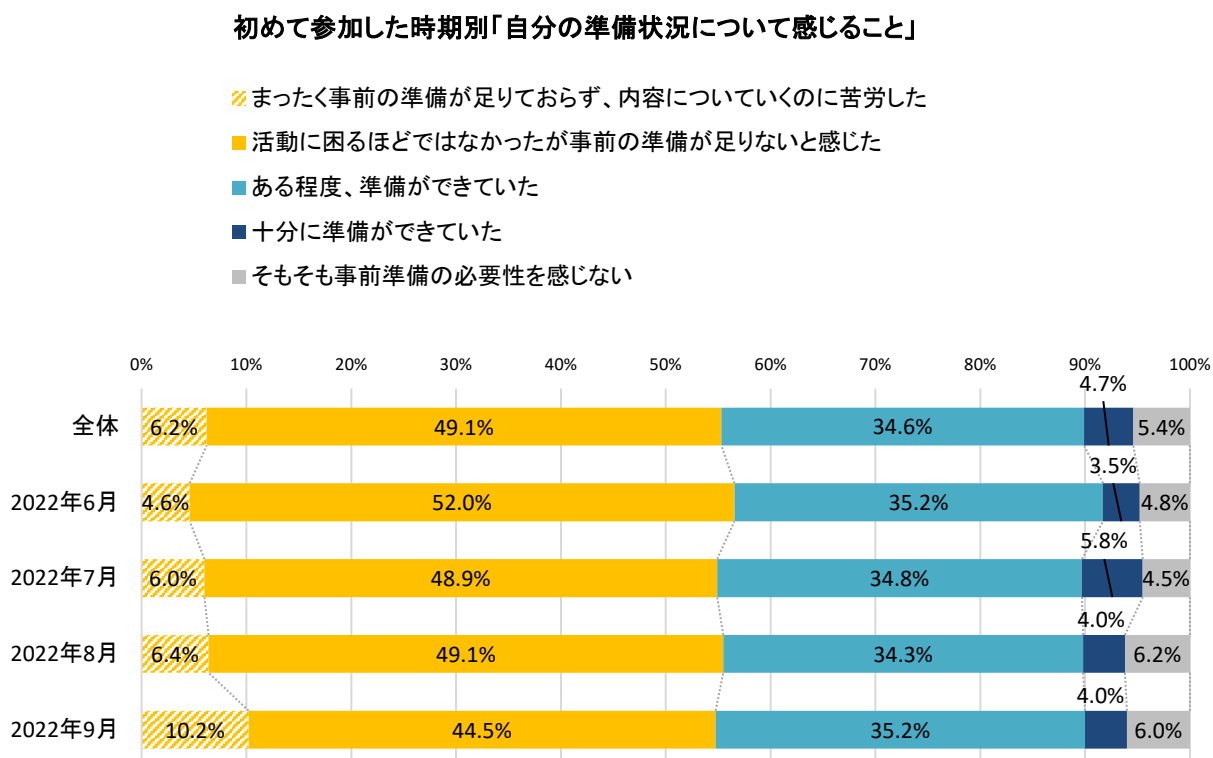
「参加時期」については、初めて参加した時期によって結果が異なり、「2022年8月まで(6,7,8月)」は「適切なタイミングで参加できた」が最多でいずれも半数を超えていたが、「2022年9月」の場合は、「もっと早く参加すればよかった」が最多で48.5%となり、「適切なタイミングで参加できた(44.8%)」と逆転した。【図8】

一方、「自分の準備状況」については、初めて参加した時期に関わらず同様な傾向が見られ、「活動に困るほどではなかったが事前の準備が足りないと感じた」が最多だった【図9】。強いて違いに注目するならば、初めて参加した時期が「2022年9月」の学生で「まったく事前の準備が足りておらず、内容についていくのに苦労した」が10.2%と、それ以前に初めて参加した学生よりもやや高い傾向がみられた。インターンシップ・ワンデー仕事体験等、キャリア観・職業観醸成のための活動(就職活動準備)は、必ずしも同じタイミングでスタートするものではないので、それぞれの活動開始時期により準備状況に違いがあるが、特に「2022年9月」に初めて参加した学生群は、この中では準備開始が遅かったものと推察される。

【図8】



【図9】



先述した「準備状況」について、それぞれどのような状況をさすのか、自由記入で回答してもらったその理由から確認していきたい。【表1】

✓「まったく事前の準備が足りておらず、内容についていくのに苦労した」と回答した人の理由を見ると、「事前の知識不足のためにグループワーク等で発言できなかった」など、プログラム内で苦労した点が記載されていた。

✓「活動に困るほどではなかったが事前の準備が足りないと感じた」と回答した人の理由を見ると、「専門用語や企業独自の仕組みなど知っておけばより活動の質が上がった」等、インターンシップ・ワンデー仕事体験での経験をより良いものにするために最低限の情報に加えて、より詳細な情報収集の必要性について記載されていた。

インターンシップ・ワンデー仕事体験に際して、受動的にプログラムを受けるだけでなく、能動的に準備をしておくことでより良い経験につながるようだ。また、「準備が足りていない」と気づくことも重要で、これらの経験を通してさらなる情報収集やスキルアップにつなげることができるだろう。

### 【表1】

「自分の準備状況」についてどのように感じたか、またその理由について。

○まったく事前の準備が足りておらず、内容についていくのに苦労した

属性	エリア	内容
文系女子	東海	まず、 <b>インターンを受ける業界の知識が足りていなかった</b> と感じた。例えば金融業界など、今まで自分が全く関わってこなかった方面のインターンは、ついていくのに苦労した。またグループワークの際に、普段から積極的に自分の意見を伝えるなど、 <b>議論の中で求められるコミュニケーションに慣れておく必要があったと感じた。</b>
文系女子	関東	インターンシップを受ける前に、公式サイトを見て企業の考え方をあらかじめ理解しておくことはしたが、 <b>グループワークで意見を積極的に述べるためには、その業界に関するトレンドや課題なども理解しておくべきだった</b> と感じた。
理系女子	関東	<b>エントリーシートの作成も適性検査も、WEB面接も全て初めてで、ついていくのが大変だった。</b> また、慣れておらず、一社の選考を応募するのに結構な時間がかかり、 <b>毎日選考の締め切りに追われていた。</b>
文系女子	北海道	ITの仕事はどのようなものかと興味があり、インターンに参加しましたが <b>グループワークで出された課題や解決策など全くわからずほぼ発言しないで終わってしまったため。</b>

○活動に困るほどではなかったが事前の準備が足りないと感じた

属性	エリア	内容
文系女子	東海	必要な知識は、社員の方々が隅々まで説明してくださったため困るほどではなかったが、 <b>企業研究や業界研究をもう少し詳しく勉強しておくべきだったと感じた。所々に出てくる専門用語や企業独自の仕組みなど、知っている前提で話を進める場面がいくつかあり、そのような場面で、少しでも知識をつけておくだけでインターンシップや企業説明会の質が大きく上がると思う。</b> 専門的な知識を学ぶことは、今現在も、これから就職することになっても使える武器になるので、怠らず続けていきたい。
文系男子	関東	自分は文系の学生であったが、IT系の企業に興味があって参加した。その企業は文理不問で業界や会社に興味がある人は誰でも歓迎というスタンスを取っていたので内容自体を理解することには苦労しなかったが、 <b>就職活動の気構えや雰囲気というものを調べていなかったため、積極的に参加することができなかった。</b> また、言葉使いも分からなかったため、発言に苦戦した。そのため、 <b>社会人としてのマナーや就職活動に必要な最低限の知識を備えておくべきだと思った。</b>
理系男子	関西	<b>最近のトレンドに関する理解、特にSDGsに関して、あまり詳細を知らないまま臨んでしまったため、製品に発展させる発言をすることがむずかかった。</b> 周りも苦労していたが、自分が理解を深めることができれば、周りに伝え、そしてスムーズに作業をすすめることができたのではないかと思います。
理系女子	関西	グループワークの際、 <b>専門的な用語が理解できなかった。</b> 同グループの人に質問して幸い教えてもらえたため、内容についていくことはできた。しかし、周りに頼ってばかりではなく、ある程度、その業界での基本知識や、使用頻度が高い知識は自分で調べておくべきだと感じた。

✓「ある程度、準備ができていた」「十分に準備ができていた」と回答した人の理由を見ると、予め「自己分析」を進めていたり、「企業分析」を行って聞きたいことを整理したりした等の内容が記載されていた。また、「企業情報についてはプログラム内で説明してもらえる」や「事前に面談」など企業側のサポートがあることも併せて記載されていた。

インターンシップ・ワンデー仕事体験の参加前に、すべて自分だけで準備しなくても、インターンシップ・ワンデー仕事体験という機会をそうした準備のために利用するという考えもあるだろう。

「自分の準備状況」についてどのように感じたか、またその理由について。

○ある程度、準備ができていた

属性	エリア	内容
文系男子	関東	あらかじめWebを見ておくことで、企業に質問をすることができた。さらに、過去のインターンシップを振り返ったり、自己分析を進めたりすることで、自分の仕事観が見え、企業への質問で自分の知りたいことが知れるようになったから。
理系男子	関東	事前にホームページなどで企業研究を進めた上で質問や疑問点を洗い出した状態でインターンシップに参加することができていたため。自分の事前に考えてきたアイデアが採用されることも多く、とても達成感を得られました。

○十分に準備ができていた

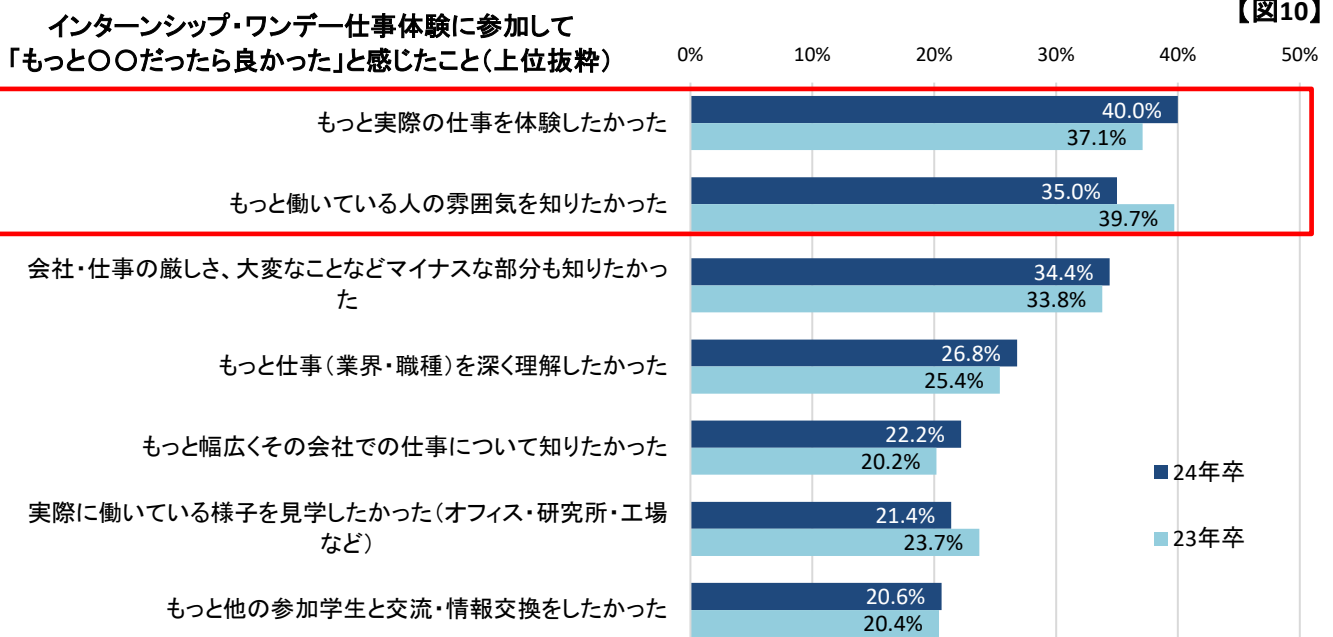
属性	エリア	内容
文系女子	関西	事前に面談があり、どのように自分が成長したいのかまた何をするのかを考えたり書き込んだりする時間があつたから。また社員さんからそのフィードバックももらうことが出来たから。
理系女子	東海	企業についてはインターンシップ内で説明・紹介されることがほとんどであったので事前の情報収集は軽くて済んだ。また、質問をいくつか用意しておいたことで質疑応答や座談会で有意義な時間を過ごせた。
理系男子	関西	参加する業界・会社の情報を事前に収集すれば、そのインターンで得られるものをより多く、質の高いものに出るため必要であるから準備は万全に整えるようにしていた。

■インターンシップ・ワンデー仕事体験に参加して「もっと〇〇だとよかった」と思ったのは「もっと実際の仕事を体験したかった」が最多で40.0%、次いで「もっと働いている人の雰囲気を知りたかった」が35.0%

インターンシップ・ワンデー仕事体験に参加して「もっと実際の仕事を体験したかった」と感じた学生が40.0%と最多となっていた。前年の最多項目である「もっと働いている人の雰囲気を知りたかった」が2番目に来ているがその割合は4.7pt減少している。より「リアル」な情報を求める姿勢は変わらないが、前年よりも対面での参加機会が増加する(\*1)などして「働いている人の雰囲気」が伝わりやすくなっている分、より「リアルな体験」を求める気持ちが強くなっていると思われる。【図10】

(\*1) インターンシップ・ワンデー仕事体験の「対面(全て+どちらかという)」開催の割合は23年卒:42.8%→24年卒:58.4%となっている。「マイナビ2023年卒企業新卒採用活動調査(P.16)」( [https://career-research.mynavi.jp/research/20220719\\_31334/](https://career-research.mynavi.jp/research/20220719_31334/) )

【図10】



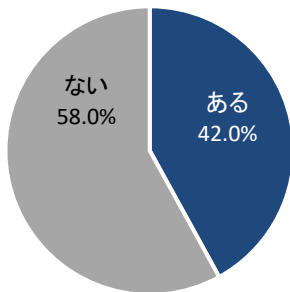
■インターンシップ・ワンデー仕事体験に参加した後、お礼状を送ったことのある人は42.0%、送った理由で最多だったのは「お世話になった社員にお礼を伝えなかったから」で38.7%（対前年2.6pt増）

インターンシップ・ワンデー仕事体験に参加したあと、お礼状を送ったことがある人は42.0%【図11】、その手段は「メールでお礼を伝えただけ」が最多で31.1%だった【図12】。また、お礼状を送った理由を聞いたところ、「お世話になった社員にお礼を伝えなかったから」が最多で38.7%（対前年2.6pt増）だった。また、次いで「インターンシップの内容に満足したから」が21.8%と前年から4.5pt増加している。また、最多である項目は前年と同じだが、前年2番目に多かった「送ることがマナーだと習ったから」は21.4%と前年から4.2pt減少している。【図13】

これらのことより「マナーだから仕方なく」というよりも、お世話になったり、インターンシップの内容に満足したりして、お礼をしたいという気持ちが先に立つようになっている点が前年と異なるようだ。

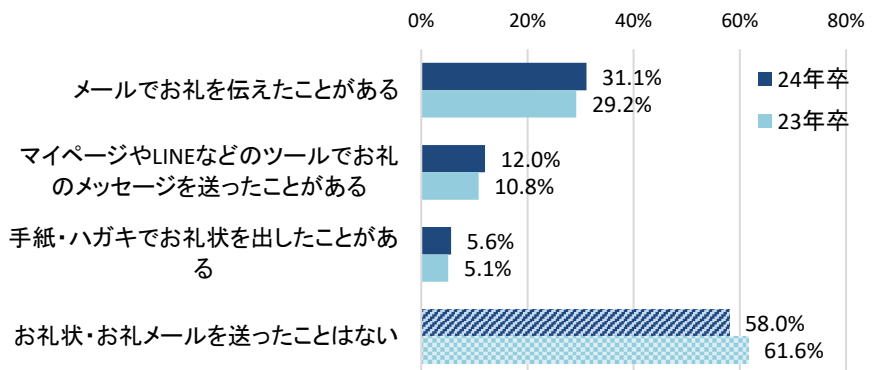
【図11】

インターンシップ・ワンデー仕事体験参加後に企業へお礼状を出したことはあるか



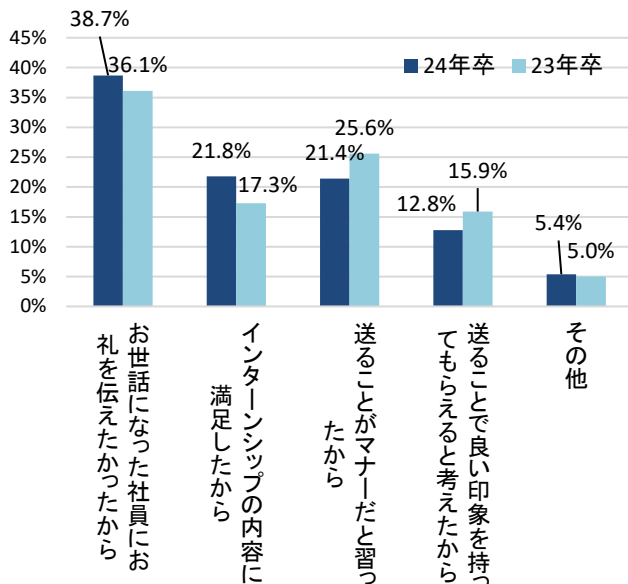
【図12】

インターンシップ・ワンデー仕事体験参加後に企業へお礼状を出したことはあるか(その手段)



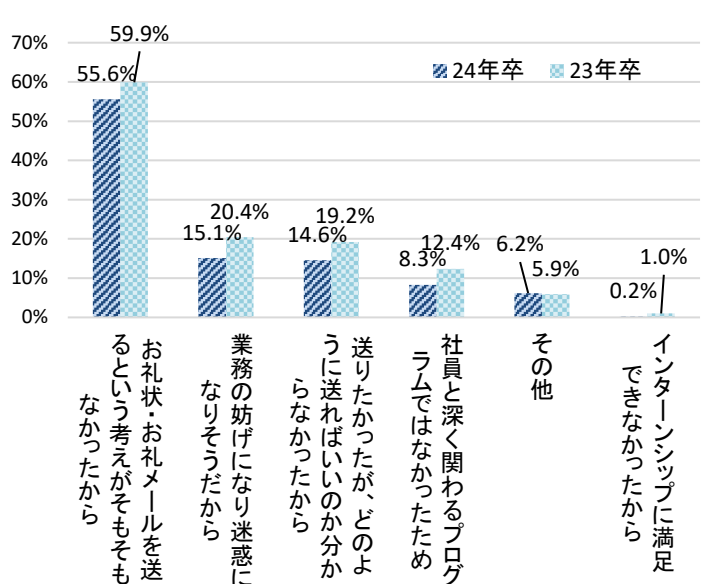
【図13】

インターンシップ・ワンデー仕事体験参加後に企業へお礼状を送った理由



【図14】

インターンシップ・ワンデー仕事体験参加後に企業へお礼状を送らなかった理由



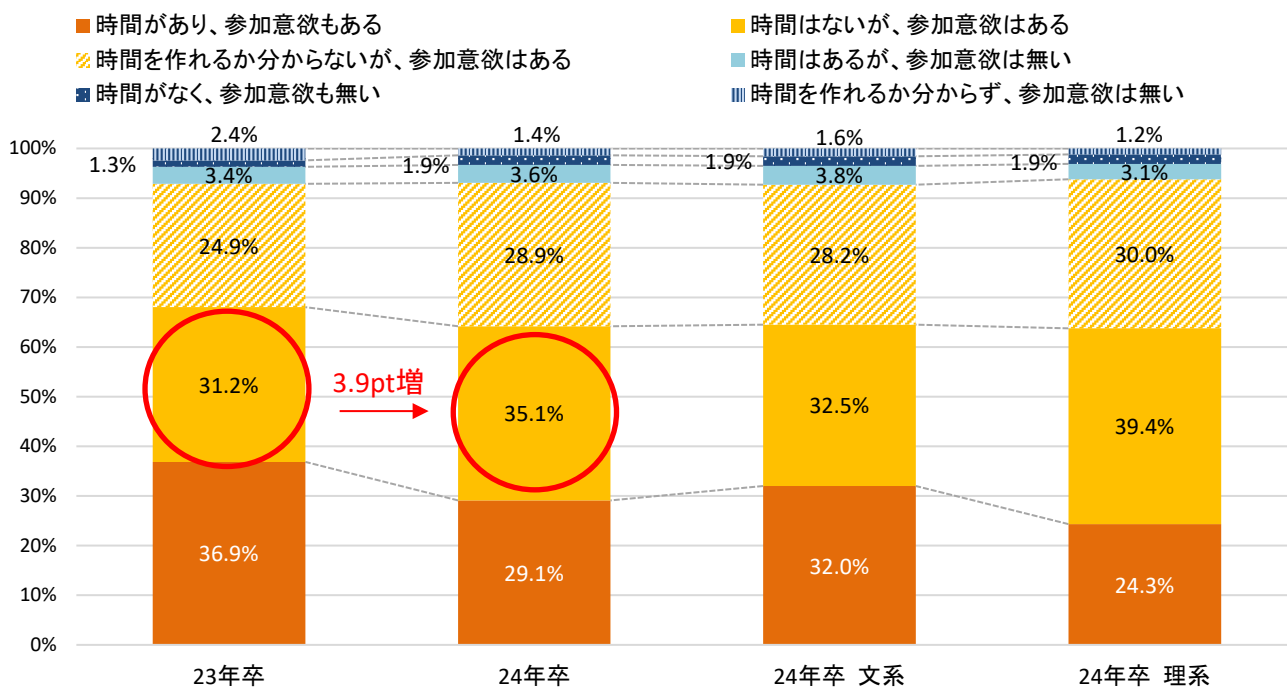
■授業期間にあたる10～12月に関して、時間的余裕とインターンシップ・ワンデー仕事体験への参加意欲を聞いたところ、「時間はないが、参加意欲はある」が最多で35.1%（対前年3.9pt増）

多くの大学で授業期間にあたる10～12月の間の時間的余裕の状況と、インターンシップ・ワンデー仕事体験への参加意欲に関して聞いたところ「時間はないが、参加意欲はある」が最多で35.1%で、前年よりも3.9pt増加しており、特に理系では39.4%と文系よりも6.9pt高かった。コロナ禍はまだ収束していないが、文理ともに、対面授業に切り替える大学も増えており(\*2)、移動等の必要性を考えたときに、時間的な意味で学業との両立が難しいと感じる場合が増えていると予想される。

(\*2)各年度の「大学等における授業の実施方針等に関する調査の結果について」(文部科学省)

[https://www.mext.go.jp/a\\_menu/coronavirus/mext\\_00007.html](https://www.mext.go.jp/a_menu/coronavirus/mext_00007.html)

【図15】 授業期間にあたる10月～12月の時間的余裕と、インターンシップ・ワンデー仕事体験への参加意欲として当てはまるもの



## 調査概要

### ■回答者データ

#### 文理男女

全体	文系	理系	文系男子	文系女子	理系男子	理系女子
2,789	1,674	1,115	496	1,178	536	579

#### 理系系統別分類

理系全体	大学	大学院	機電系	情報系	土木・建築系	化学系	薬学系	その他理系
1,115	709	406	184	165	119	159	122	366

#### 現住所エリア

全体	北海道	東北	関東	甲信越	東海	北陸	関西	中国	四国	九州
2,789	62	113	1,091	74	383	75	622	124	64	180

※全体には海外含む

### ■設問項目

回答形式: 単一回答(SA)、複数回答(MA)、自由記述(FA)

- (1) これまで何社のインターンシップ・ワンデー仕事体験に応募や申し込みをしましたか。(SA)
- (2) これまで何社のインターンシップ・ワンデー仕事体験に参加をしましたか。(SA)
- (3) 【参加経験のある方に質問】インターンシップ・ワンデー仕事体験に初めて【参加】をしたのはいつですか。(SA)
- (4) 今月に行ったことについてお聞きします。実際に活動した項目をすべて選んでください。(MA)
- (5) 今月何社のインターンシップ・ワンデー仕事体験に応募や申し込みをしましたか。(SA)
- (6) 今月インターンシップ・ワンデー仕事体験にむけてどのような選考を受けましたか。(MA)
- (7) 今月何社のインターンシップ・ワンデー仕事体験に参加しましたか。(SA)
- (8) 【今月参加した方に質問】参加したインターンシップ・ワンデー仕事体験の開催期間を選んでください。(MA)
- (9) 【今月参加した方に質問】今月インターンシップ・ワンデー仕事体験に参加した企業の業種を選んでください。(MA)
- (10) 【今月参加した方に質問】今月インターンシップ・ワンデー仕事体験に参加した企業の従業員規模を選んでください。(MA)
- (11) 【今月参加した方に質問】参加したインターンシップ・ワンデー仕事体験の開催形式を選んでください。(SA)
- (12) 【今月WEBのプログラムに参加した方のみ】WEBで行われたプログラムとして、当てはまる部分をすべて選んでください。(MA)
- (13) 【今月WEBのプログラムに参加した方のみ】WEB開催のインターンシップ・ワンデー仕事体験への全体的な満足度を選んでください。(SA)
- (14) 【今月対面式のプログラムに参加した方のみ】対面形式で行われたプログラムとして、当てはまる部分をすべて選んでください。(MA)
- (15) 【今月対面式のプログラムに参加した方のみ】対面形式のインターンシップ・ワンデー仕事体験への全体的な満足度を選んでください。(SA)
- (16) 【参加経験のある方に質問】9月までの時期にインターンシップ・ワンデー仕事体験に参加し、【参加時期】についてどのように感じましたか。
- (17) 【参加経験のある方に質問】上記(参加時期について)のように感じた理由を教えてください。
- (18) 【参加経験のある方に質問】9月までの時期にインターンシップ・ワンデー仕事体験に参加し、【ご自身の準備状況】についてどのように感じましたか。
- (19) 【参加経験のある方に質問】上記(ご自身の準備状況について)のように感じた理由を教えてください。
- (20) 【参加経験のある方に質問】他の参加学生の「意欲や態度」から影響を受けましたか。
- (21) 【参加経験のある方に質問】他の参加学生について、印象的だった人や、どのような出会いがあったか教えてください。
- (22) 【参加経験のある方に質問】参加して「もっと〇〇だったら良かった」と感じたことはありますか。
- (23) 【参加経験のある方】参加後に企業へお礼状を出したことはありますか。
- (24) 【お礼状・お礼メールを送ったことがある方に質問】送った主な理由を選んでください。
- (25) 【参加後、お礼状・お礼メールを送らなかった方】送らなかった主な理由を選んでください。
- (26) 【全員】授業期間にあたる10月～12月の時間的余裕と、インターンシップ・ワンデー仕事体験への参加意欲として当てはまるものを1つ選んでください。
- (27) 【全員】現在の就活準備レベルはどれくらいだと思いますか。何も準備していない状態を0点、完璧な状態を100点とし、自身に1番近いものを選んでください。
- (28) 【全員】就職活動の方向性として、現在の状況として当てはまるものを選んでください。



(1) これまで何社のインターンシップ・ワンデー仕事体験に応募や申し込みをしましたか。(SA)

	全体	文系	理系	文系男子	文系女子	理系男子	理系女子	23年卒・同月	24年卒・前月
回答数	2,789	1,674	1,115	496	1,178	536	579	5,881	3,229
1社	7.0%	6.7%	7.6%	7.9%	5.6%	8.2%	6.4%	8.1%	6.4%
2社	6.9%	6.4%	7.7%	6.7%	6.2%	7.1%	8.8%	9.0%	8.6%
3社	8.4%	7.9%	9.1%	7.7%	8.1%	9.3%	8.8%	10.5%	10.8%
4社	8.1%	7.5%	8.9%	7.3%	7.7%	9.9%	7.3%	8.7%	8.6%
5社	10.2%	9.2%	11.9%	8.3%	10.2%	11.4%	12.8%	10.4%	11.6%
6社	6.7%	6.4%	7.0%	5.2%	7.6%	7.3%	6.6%	6.9%	6.9%
7社	6.0%	6.6%	5.0%	7.1%	6.2%	4.7%	5.7%	5.2%	5.5%
8社	4.5%	4.3%	4.8%	4.2%	4.4%	4.9%	4.8%	4.1%	4.7%
9社	2.1%	2.0%	2.3%	2.4%	1.6%	2.1%	2.8%	2.0%	2.1%
10社	9.2%	10.2%	7.5%	10.7%	9.7%	6.9%	8.6%	26.4%	9.4%
11社	1.7%	1.8%	1.6%	2.0%	1.6%	2.1%	0.9%	23年卒は「10社以上」まで	1.3%
12社	2.2%	2.2%	2.2%	2.2%	2.1%	2.4%	1.7%		1.8%
13社	1.7%	1.3%	2.3%	1.4%	1.3%	2.6%	1.7%		1.8%
14社	1.0%	1.2%	0.7%	1.0%	1.4%	0.6%	1.0%		0.7%
15社	4.0%	4.2%	3.6%	3.0%	5.4%	3.0%	4.8%		3.4%
16社	0.7%	0.5%	1.0%	0.2%	0.8%	0.9%	1.2%		0.9%
17社	0.7%	0.8%	0.4%	0.8%	0.8%	0.4%	0.5%		0.4%
18社	0.8%	0.9%	0.7%	0.8%	1.0%	0.9%	0.3%		0.4%
19社	0.2%	0.2%	0.2%	0.4%	0.1%	-	0.5%		0.2%
20社以上	9.5%	10.7%	7.5%	11.3%	10.1%	7.3%	7.9%		8.0%
これまでに応募や申し込みをしていない	8.3%	8.7%	7.7%	9.5%	8.0%	8.2%	6.7%	8.6%	6.2%
応募・申し込み経験ありの割合	91.7%	91.3%	92.3%	90.5%	92.0%	91.8%	93.3%	91.4%	93.8%
今月までのインターンシップ応募社数(平均) ※0社除く	8.0	8.3	7.5	8.3	8.4	7.3	7.7	5.6	7.5

(2) これまで何社のインターンシップ・ワンデー仕事体験に参加をしましたか。(SA)

	全体	文系	理系	文系男子	文系女子	理系男子	理系女子	23年卒・同月	24年卒・前月
回答数	2,789	1,674	1,115	496	1,178	536	579	5,881	3,229
1社	11.9%	11.3%	12.8%	12.5%	10.2%	13.8%	11.1%	14.8%	19.0%
2社	11.0%	9.6%	13.2%	8.7%	10.6%	12.9%	13.8%	14.8%	16.6%
3社	12.8%	12.4%	13.4%	11.7%	13.2%	14.2%	11.9%	12.7%	13.2%
4社	9.8%	9.6%	10.2%	9.3%	9.8%	9.9%	10.7%	8.9%	8.6%
5社	10.5%	10.2%	11.2%	10.5%	9.8%	10.6%	12.1%	9.3%	7.3%
6社	6.2%	5.9%	6.8%	6.5%	5.3%	6.7%	6.9%	5.7%	4.4%
7社	4.8%	5.0%	4.5%	4.6%	5.4%	4.5%	4.5%	4.0%	2.8%
8社	2.9%	3.0%	2.8%	2.6%	3.4%	2.8%	2.8%	2.8%	1.7%
9社	2.3%	3.0%	1.2%	3.6%	2.3%	0.7%	1.9%	1.4%	1.1%
10社以上	12.4%	13.7%	10.2%	13.6%	13.6%	10.4%	10.0%	8.8%	4.7%
これまで参加したことがない(0社)	15.3%	16.2%	13.8%	16.3%	16.1%	13.4%	14.3%	16.9%	20.5%
参加経験ありの割合	84.7%	83.8%	86.2%	83.7%	83.9%	86.6%	85.7%	83.1%	79.5%
平均参加社数 ※0社除く	5.3	5.5	4.8	5.7	5.5	4.8	4.9	4.2	3.6

(3) 【参加経験のある方に質問】インターンシップ・ワンデー仕事体験に初めて【参加】をしたのはいつですか。(SA)

	全体	文系	理系	文系男子	文系女子	理系男子	理系女子
回答数	2,357	1,401	956	414	987	463	493
2022年3月以前	6.9%	6.9%	7.1%	5.3%	8.4%	5.8%	9.3%
2022年4月	0.7%	0.9%	0.5%	1.0%	0.8%	0.4%	0.6%
2022年5月	3.8%	4.2%	3.2%	5.1%	3.3%	2.8%	4.1%
2022年6月	17.2%	18.9%	14.4%	18.8%	19.0%	13.6%	15.8%
2022年7月	26.4%	27.2%	25.2%	27.3%	27.2%	27.9%	20.3%
2022年8月	36.2%	34.4%	39.0%	35.5%	33.2%	38.7%	39.6%
2022年9月	8.7%	7.5%	10.6%	7.0%	8.0%	10.8%	10.3%

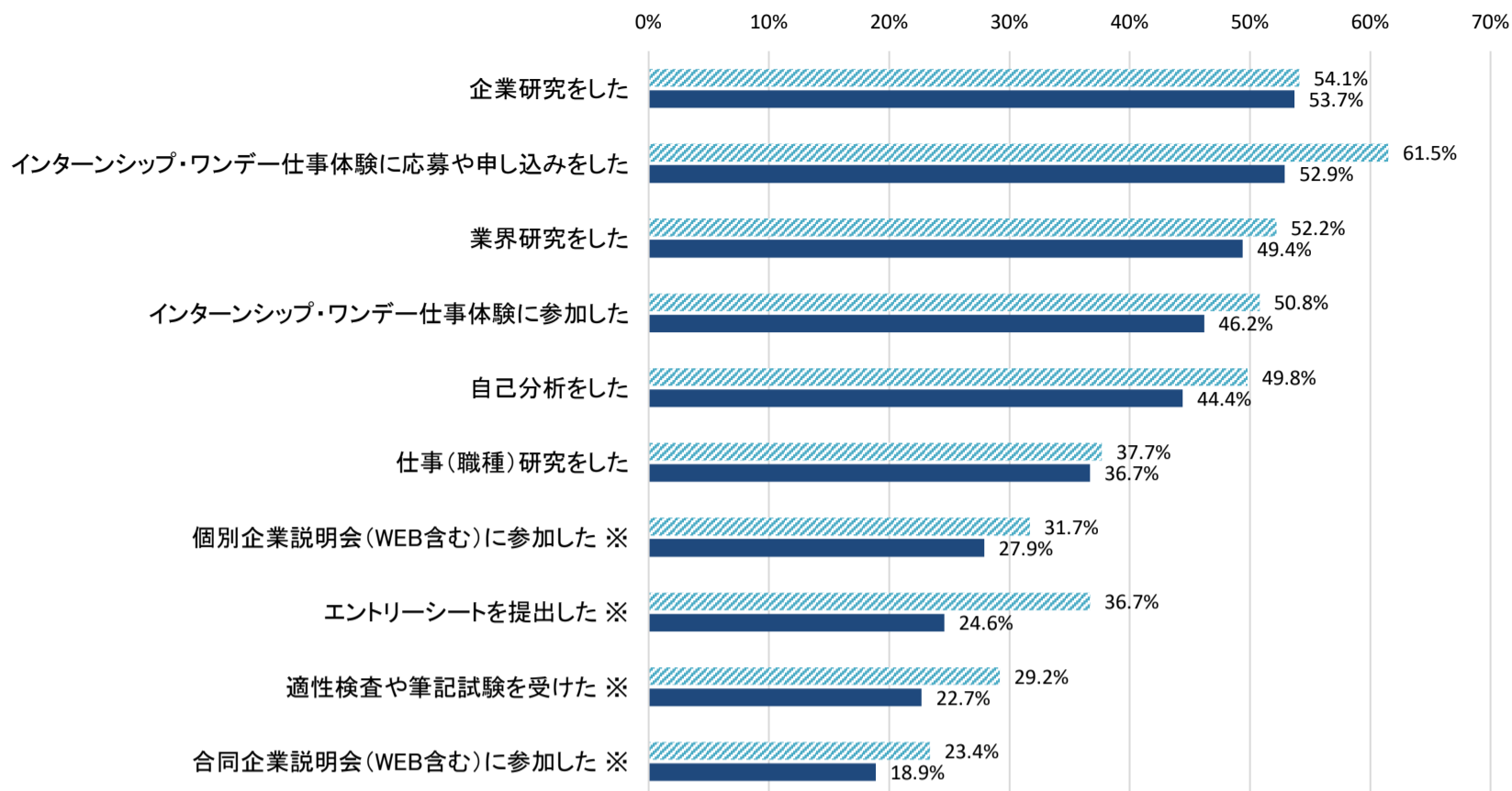
(4) 今月に行ったことについてお聞きします。実際に活動した項目をすべて選んでください。(MA)

	全体	文系	理系	文系男子	文系女子	理系男子	理系女子	23年卒・同月	24年卒・前月
回答数	2,789	1,674	1,115	496	1,178	536	579	5,881	3,229
業界研究をした	49.4%	48.5%	50.9%	51.6%	45.3%	52.1%	48.9%	51.2%	52.2%
企業研究をした	53.7%	51.2%	57.6%	52.4%	50.0%	57.1%	58.5%	53.8%	54.1%
仕事(職種)研究をした	36.7%	34.5%	40.3%	36.7%	32.3%	40.1%	40.6%	35.3%	37.7%
自己分析をした	44.4%	44.9%	43.6%	44.0%	45.8%	42.9%	44.9%	49.0%	49.8%
OB・OG、社会人の話を聞いた	16.1%	14.7%	18.3%	12.7%	16.7%	19.0%	17.1%	14.5%	14.4%
大学のキャリアセンターに相談した	12.3%	13.7%	10.0%	13.7%	13.8%	9.5%	10.9%	10.4%	12.0%
大学主催のガイダンスに出席した	16.2%	18.8%	12.1%	17.3%	20.2%	12.1%	11.9%	16.9%	10.4%
インターンシップ・ワンデー仕事体験に応募や申し込みをした	52.9%	54.4%	50.4%	50.0%	58.8%	45.7%	58.9%	53.1%	61.5%
個別企業説明会(WEB含む)に参加した ※	27.9%	26.5%	30.3%	23.8%	29.1%	27.6%	35.1%	28.9%	31.7%
合同企業説明会(WEB含む)に参加した ※	18.9%	19.1%	18.6%	16.9%	21.3%	17.4%	20.9%	24.7%	23.4%
エントリーシートを取り寄せた ※	3.6%	3.4%	3.8%	3.0%	3.8%	3.4%	4.5%	2.6%	5.5%
エントリーシートを提出した ※	24.6%	25.0%	23.9%	22.8%	27.2%	22.9%	25.7%	31.3%	36.7%
エントリーシートが通過した ※	15.3%	15.6%	14.9%	17.5%	13.7%	14.4%	15.9%	16.8%	24.2%
適性検査や筆記試験を受けた ※	22.7%	22.9%	22.4%	22.2%	23.7%	20.9%	25.2%	23.3%	29.2%
面接を受けた(WEB含む) ※	9.0%	8.8%	9.5%	9.3%	8.3%	9.3%	9.7%	9.3%	11.5%
インターンシップ・ワンデー仕事体験に参加した	46.2%	45.6%	47.2%	41.1%	50.1%	44.6%	52.0%	48.1%	50.8%
リクレーターと会った(WEB含む)	5.1%	4.5%	6.1%	4.0%	5.0%	6.3%	5.5%	4.4%	4.5%
面接以外で人事担当者と会った(WEB含む)	12.5%	11.6%	14.1%	9.9%	13.2%	13.8%	14.7%	9.6%	13.4%
上記に当てはまるものはない	5.7%	6.1%	5.0%	6.2%	6.0%	5.6%	4.0%	5.6%	4.5%

※ インターンシップ・ワンデー仕事体験に関するものに限定

今月活動した項目トップ10

8月 9月



※ インターンシップ・ワンデー仕事体験に関するものに限定

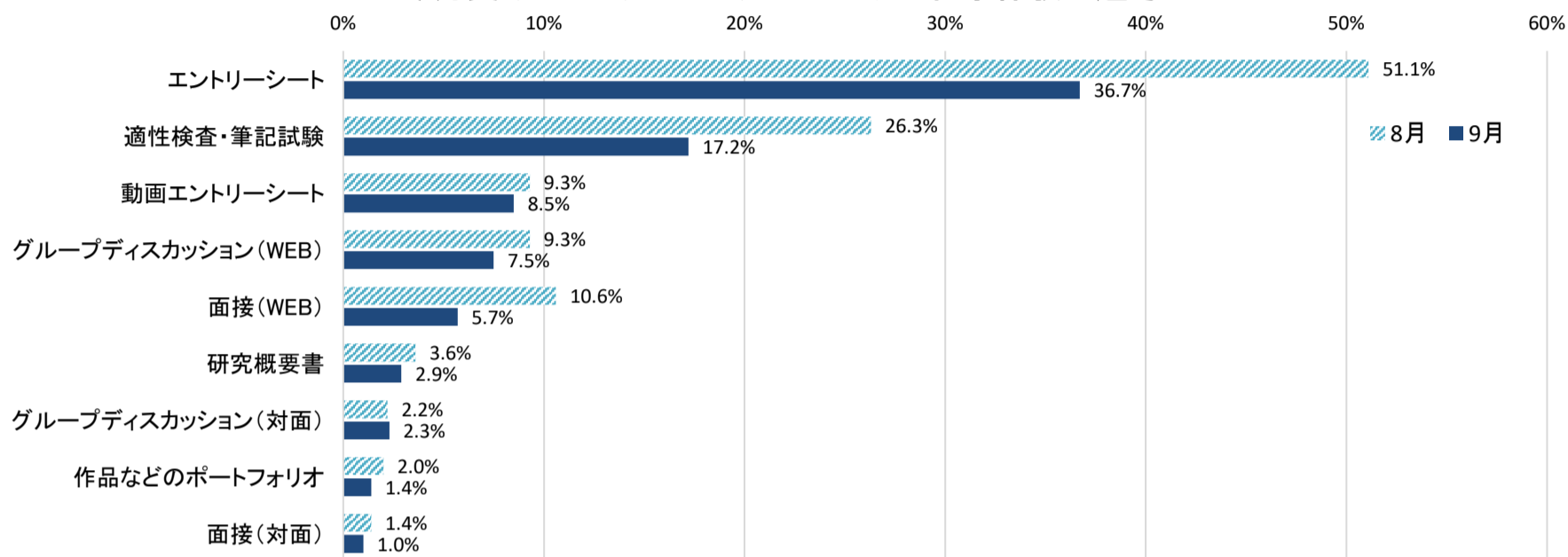
(5) 今月何社のインターンシップ・ワンデー仕事体験に応募や申し込みをしましたか。(SA)

	全体	文系	理系	文系男子	文系女子	理系男子	理系女子	23年卒・同月	24年卒・前月
回答数	2,789	1,674	1,115	496	1,178	536	579	5,881	3,229
1社	18.4%	18.1%	19.0%	17.3%	18.8%	18.5%	19.9%	18.5%	13.9%
2社	18.1%	17.6%	19.0%	15.9%	19.3%	17.0%	22.6%	19.1%	17.7%
3社	13.8%	14.0%	13.6%	14.9%	13.1%	12.7%	15.2%	13.8%	17.6%
4社	5.6%	6.0%	5.0%	7.3%	4.7%	5.4%	4.1%	6.6%	9.5%
5社	6.4%	7.3%	5.0%	7.5%	7.2%	3.9%	6.9%	5.5%	9.6%
6社	2.0%	2.3%	1.6%	2.4%	2.1%	1.5%	1.7%	2.1%	4.7%
7社	1.4%	1.2%	1.8%	1.2%	1.1%	1.9%	1.6%	1.2%	2.4%
8社	1.0%	1.4%	0.5%	1.6%	1.1%	0.6%	0.5%	1.0%	1.7%
9社	0.5%	0.7%	0.3%	0.4%	0.9%	0.4%	0.2%	0.3%	0.6%
10社以上	2.8%	3.2%	2.0%	3.6%	3.2%	2.5%	1.0%	3.4%	5.6%
今月応募や申し込みをしていない(0社)	29.9%	28.3%	32.4%	27.8%	28.7%	35.8%	26.3%	28.6%	16.8%
今月の平均応募社数 ※0社除く	3.1	3.3	2.9	3.4	3.2	3.0	2.8	3.2	3.9

(6) 今月インターンシップ・ワンデー仕事体験にむけてどのような選考を受けましたか。(MA)

	全体	文系	理系	文系男子	文系女子	理系男子	理系女子	23年卒・同月	24年卒・前月
回答数	2,789	1,674	1,115	496	1,178	536	579	5,881	3,229
エントリーシート	36.7%	37.1%	36.0%	37.1%	37.1%	36.0%	36.1%	41.1%	51.1%
作品などのポートフォリオ	1.4%	1.9%	0.7%	2.4%	1.4%	0.7%	0.5%	1.9%	2.0%
研究概要書	2.9%	0.8%	6.3%	1.0%	0.5%	7.1%	5.0%	3.0%	3.6%
動画エントリーシート	8.5%	8.1%	9.3%	8.5%	7.6%	8.6%	10.7%	9.3%	9.3%
適性検査・筆記試験	17.2%	17.4%	16.9%	17.1%	17.7%	16.2%	18.1%	18.1%	26.3%
グループディスカッション(対面)	2.3%	2.5%	2.1%	3.0%	2.0%	2.6%	1.2%	1.2%	2.2%
グループディスカッション(WEB)	7.5%	8.4%	6.1%	10.7%	6.1%	6.0%	6.4%	7.1%	9.3%
面接(対面)	1.0%	0.9%	1.1%	1.2%	0.7%	1.1%	1.0%	1.0%	1.4%
面接(WEB)	5.7%	5.7%	5.8%	5.6%	5.7%	6.3%	4.8%	6.4%	10.6%
今月選考を受けていない	56.0%	55.0%	57.7%	53.8%	56.2%	57.6%	57.7%	53.1%	40.9%
今月選考を受けた	44.0%	45.0%	42.3%	46.2%	43.8%	42.4%	42.3%	46.9%	59.1%

今月受けたインターンシップ・ワンデー仕事体験の選考



(7) 今月何社のインターンシップ・ワンデー仕事体験に参加しましたか。(SA)

	全体	文系	理系	文系男子	文系女子	理系男子	理系女子	23年卒・同月	24年卒・前月
回答数	2,789	1,674	1,115	496	1,178	536	579	5,881	3,229
1社	22.0%	20.9%	23.8%	21.6%	20.3%	22.8%	25.7%	24.0%	24.2%
2社	17.3%	16.9%	18.0%	16.7%	17.1%	16.8%	20.2%	18.6%	18.4%
3社	12.0%	11.1%	13.5%	11.3%	11.0%	14.0%	12.6%	11.4%	13.6%
4社	6.2%	6.5%	5.9%	7.7%	5.3%	6.2%	5.4%	5.7%	6.3%
5社	4.3%	4.7%	3.6%	4.0%	5.3%	3.2%	4.5%	3.2%	4.0%
6社	2.0%	2.3%	1.7%	2.4%	2.1%	1.9%	1.4%	1.7%	2.3%
7社	1.4%	1.2%	1.6%	1.0%	1.4%	2.1%	0.9%	0.9%	1.1%
8社	0.7%	0.8%	0.5%	1.2%	0.4%	0.7%	0.2%	0.7%	0.9%
9社	0.4%	0.5%	0.2%	0.4%	0.6%	0.2%	0.2%	0.3%	0.5%
10社以上	1.1%	1.3%	0.8%	1.6%	0.9%	0.9%	0.7%	1.5%	1.5%
今月応募や申し込みをしていない(0社)	32.5%	33.9%	30.3%	32.1%	35.7%	31.3%	28.3%	32.0%	27.1%
今月の平均参加社数 ※0社除く	2.7	2.8	2.5	2.8	2.7	2.6	2.4	2.6	0.7

(8) 【今月参加した方に質問】参加したインターンシップ・ワンデー仕事体験の開催期間を選んでください。(MA)

	全体	文系	理系	文系男子	文系女子	理系男子	理系女子	24年卒・前月
※23年卒調査では「2～3日」「1週間程度」と記載								
回答数	1,847	1,074	773	328	746	364	409	2,292
半日	58.4%	60.4%	55.4%	56.7%	64.2%	52.7%	59.9%	59.3%
1日	49.4%	50.6%	47.5%	55.5%	45.4%	50.0%	43.3%	49.6%
2～4日	22.7%	21.9%	24.0%	22.6%	21.2%	26.4%	19.8%	23.8%
5日～1週間程度	7.5%	6.1%	9.6%	6.4%	5.8%	10.4%	8.1%	6.9%
2週間程度	3.4%	1.6%	6.1%	1.2%	2.0%	6.9%	4.9%	2.1%
1ヶ月程度	0.6%	0.5%	0.8%	0.6%	0.4%	0.8%	0.7%	0.4%
1ヶ月以上	0.6%	0.9%	0.1%	0.9%	0.9%	-	0.2%	0.9%

(9) 【今月参加した方に質問】今月インターンシップ・ワンデー仕事体験に参加した企業の業種を選んでください。(MA)

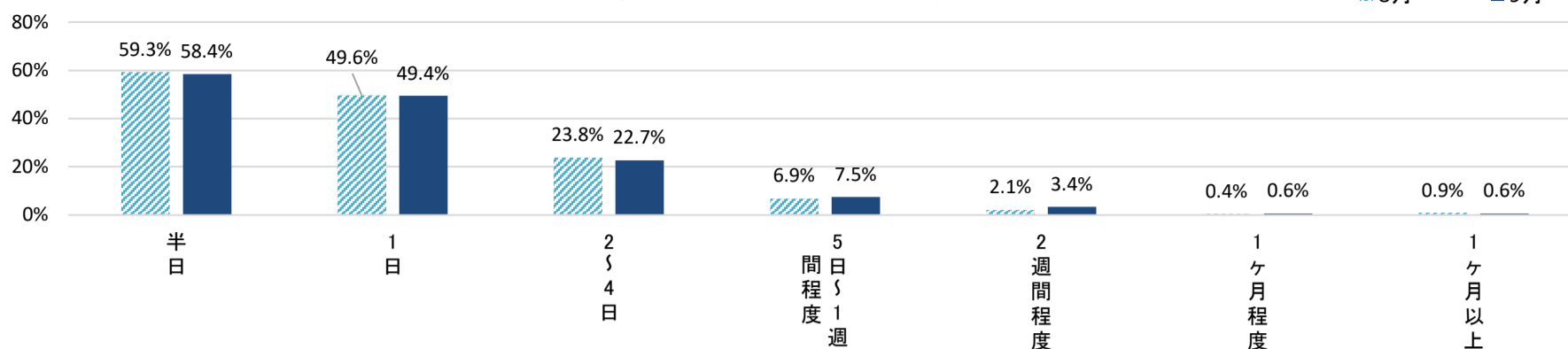
上位3項目に着色	全体	文系	理系	文系男子	文系女子	理系男子	理系女子	23年卒・同月	24年卒・前月
回答数	1,856	1,079	777	328	751	364	413	3,989	2,321
建設・設備工事	9.1%	6.7%	12.6%	8.8%	4.5%	14.3%	9.7%	8.4%	8.6%
住宅・インテリア	8.5%	10.5%	5.4%	8.8%	12.3%	5.2%	5.8%	11.5%	10.3%
食品・農林・水産	14.7%	13.5%	16.6%	14.0%	12.9%	12.6%	23.5%	14.5%	13.2%
アパレル・服飾関連	3.9%	5.5%	1.4%	4.3%	6.8%	1.1%	1.9%	4.7%	4.4%
繊維・化学・ゴム・ガラス・セラミック	7.3%	3.5%	13.2%	4.0%	2.9%	13.7%	12.3%	6.3%	6.6%
薬品・化粧品	7.3%	3.3%	13.4%	2.4%	4.3%	10.2%	18.9%	7.5%	7.3%
鉄鋼・金属・鉱業	3.7%	2.9%	5.0%	4.0%	1.7%	6.3%	2.7%	2.7%	2.6%
機械・プラント	6.5%	2.7%	12.3%	3.4%	2.0%	16.8%	4.6%	5.1%	5.3%
電子・電気機器	7.4%	4.4%	11.8%	5.8%	3.1%	15.1%	6.1%	7.1%	6.4%
自動車・輸送用機器	7.6%	7.3%	8.1%	9.8%	4.8%	11.5%	2.2%	7.1%	6.0%
精密・医療機器	4.5%	3.1%	6.7%	3.7%	2.5%	7.4%	5.6%	-	3.8%
印刷・事務機器・日用品	4.8%	5.2%	4.0%	4.0%	6.5%	3.6%	4.8%	3.7%	4.2%
スポーツ・玩具・ゲーム製品	3.0%	3.6%	2.3%	3.7%	3.5%	2.7%	1.5%	1.8%	3.5%
その他メーカー	3.9%	3.7%	4.1%	3.7%	3.7%	5.2%	2.2%	3.2%	3.0%
総合商社	2.9%	4.2%	0.8%	4.9%	3.6%	0.8%	0.7%	3.0%	3.7%
専門商社	6.0%	9.1%	1.2%	11.0%	7.2%	1.1%	1.5%	5.0%	5.9%
百貨店・スーパー・コンビニ	5.9%	8.4%	2.0%	9.1%	7.7%	1.6%	2.7%	4.9%	6.2%
専門店	0.9%	1.3%	0.4%	0.9%	1.7%	0.3%	0.5%	1.7%	1.6%
銀行・証券	7.1%	10.6%	1.8%	10.4%	10.9%	1.6%	1.9%	9.1%	9.6%
クレジット・信販・リース・その他金融	3.6%	5.5%	0.6%	7.0%	4.0%	0.3%	1.2%	3.3%	3.5%
生保・損保	3.2%	5.1%	0.4%	3.7%	6.5%	-	1.0%	5.0%	4.2%
放送・新聞・出版	5.7%	8.6%	1.3%	7.3%	9.9%	0.8%	2.2%	5.8%	4.2%
広告・芸能	5.4%	7.8%	1.8%	6.1%	9.5%	1.4%	2.7%	5.5%	5.6%
ソフトウェア・情報処理・ネット関連	14.0%	13.9%	14.0%	15.5%	12.3%	15.1%	12.1%	13.5%	16.3%
ゲームソフト	1.3%	1.2%	1.6%	0.6%	1.7%	2.2%	0.5%	1.0%	1.2%
通信	3.7%	3.9%	3.5%	4.3%	3.5%	4.7%	1.5%	3.4%	3.5%
鉄道・航空	3.6%	2.8%	4.9%	3.4%	2.1%	6.6%	1.9%	3.4%	3.9%
陸運・海運・物流	4.8%	6.4%	2.3%	7.6%	5.2%	3.6%	0.2%	3.7%	4.0%
電力・ガス・エネルギー	3.2%	3.1%	3.5%	4.0%	2.1%	4.7%	1.5%	3.4%	4.2%
不動産	3.8%	5.1%	1.8%	5.5%	4.7%	1.6%	1.9%	4.8%	4.6%
給食・フードサービス	1.6%	1.5%	1.8%	1.5%	1.5%	0.5%	3.9%	2.3%	1.7%
ホテル・旅行	4.7%	7.4%	0.7%	6.7%	8.1%	0.8%	0.5%	4.7%	4.5%
医療・調剤薬局	3.6%	1.6%	6.5%	0.9%	2.3%	3.3%	12.1%	3.8%	3.9%
介護・福祉サービス	2.9%	4.3%	0.6%	3.7%	5.1%	0.3%	1.2%	2.8%	2.9%
アミューズメント・レジャー	2.4%	3.2%	1.1%	2.7%	3.7%	0.8%	1.5%	2.2%	2.8%
コンサルティング・調査	4.5%	5.5%	3.0%	5.5%	5.5%	2.7%	3.4%	3.9%	5.5%
人材サービス(派遣・紹介)	4.6%	6.3%	2.1%	5.2%	7.5%	2.2%	1.9%	4.7%	6.3%
教育	3.4%	4.7%	1.6%	4.6%	4.8%	1.6%	1.5%	4.5%	5.0%
エステ・理美容・フィットネス	0.9%	1.3%	0.4%	0.3%	2.3%	0.5%	0.2%	1.6%	1.2%
冠婚葬祭	1.9%	3.1%	0.1%	0.6%	5.7%	-	0.2%	2.7%	2.5%
その他サービス	3.4%	3.9%	2.6%	4.3%	3.5%	1.9%	3.9%	3.0%	3.3%
官公庁・公社・団体	4.0%	5.1%	2.4%	4.6%	5.7%	2.2%	2.7%	2.9%	4.5%
建設	17.6%	17.2%	18.0%	17.6%	16.8%	19.5%	15.5%	19.9%	18.9%
製造(建設除く)	74.6%	58.7%	98.9%	62.8%	54.7%	106.2%	86.3%	63.7%	66.3%
商社	8.9%	13.3%	2.0%	15.9%	10.8%	1.9%	2.2%	8.0%	9.6%
小売	6.8%	9.7%	2.4%	10.0%	9.4%	1.9%	4.2%	6.6%	7.8%
金融	13.9%	21.2%	2.8%	21.1%	21.4%	1.9%	4.1%	17.4%	17.3%
マスコミ	11.1%	16.4%	3.1%	13.4%	19.4%	2.2%	4.9%	11.3%	9.8%
ソフトウェア・通信	19.0%	19.0%	19.1%	20.4%	17.5%	22.0%	14.1%	17.9%	21.0%
インフラ	11.6%	12.3%	10.7%	15.0%	9.4%	14.9%	3.6%	10.5%	12.1%
サービス	37.7%	47.9%	22.3%	41.5%	54.7%	16.2%	32.2%	41.0%	44.2%
官公庁・公社・団体	4.0%	5.1%	2.4%	4.6%	5.7%	2.2%	2.7%	2.9%	4.5%

(10) 【今月参加した方に質問】今月インターンシップ・ワンデー仕事体験に参加した企業の従業員規模を選んでください。(MA)

	全体	文系	理系	文系男子	文系女子	理系男子	理系女子	23年卒・同月	24年卒・前月
回答数	1,826	1,067	759	328	739	358	401	3,963	2,262
～49人	8.2%	8.9%	7.1%	7.0%	10.8%	7.3%	6.7%	15.3%	13.9%
50～99人	4.8%	5.5%	3.8%	6.4%	4.6%	3.1%	5.0%	10.3%	9.6%
100～299人	12.6%	14.2%	10.0%	13.1%	15.4%	11.7%	7.0%	20.3%	18.8%
300～499人	13.6%	14.5%	12.1%	13.1%	16.0%	11.5%	13.2%	21.2%	20.9%
500～999人	14.0%	14.9%	12.5%	15.9%	13.9%	10.3%	16.2%	24.1%	24.4%
1,000～2,999人	20.0%	19.9%	20.2%	18.3%	21.5%	18.7%	22.7%	31.4%	32.3%
3,000～4,999人	7.9%	7.1%	9.1%	7.9%	6.2%	8.9%	9.5%	17.0%	17.9%
5,000人以上	19.0%	15.0%	25.3%	18.3%	11.5%	28.5%	19.7%	21.9%	24.9%

参加したプログラムの期間

8月 9月



(11) 【今月参加した方に質問】参加したインターンシップ・ワンデー仕事体験の開催形式を選んでください。(SA)

	全体	文系	理系	文系男子	文系女子	理系男子	理系女子	24年卒・前月
回答数	1,849	1,077	772	328	749	364	408	2,296
WEBのみ(対面なし)	47.7%	48.6%	46.5%	46.3%	50.9%	46.4%	46.6%	51.2%
どちらかというとWEBが多かった(対面のほうが少ない)	17.9%	18.3%	17.2%	18.9%	17.6%	17.6%	16.7%	17.6%
WEBと対面が半々	14.6%	14.8%	14.4%	15.9%	13.6%	14.0%	15.2%	12.6%
どちらかというと対面が多かった(WEBのほうが少ない)	5.3%	4.8%	6.1%	4.9%	4.8%	6.9%	4.7%	5.0%
対面のみ(WEBなし)	14.4%	13.6%	15.8%	14.0%	13.1%	15.1%	16.9%	13.5%

(12) 【今月WEBのプログラムに参加した方のみ】WEBで行われたプログラムとして、当てはまる部分をすべて選んでください。(MA)

	全体	文系	理系	文系男子	文系女子	理系男子	理系女子	23年卒・同月	24年卒・前月
回答数	1,622	957	665	295	662	319	346	3,697	2,054
ガイダンス(概要・注意事項の説明など)	80.0%	82.0%	77.0%	79.3%	84.7%	75.5%	79.5%	86.0%	81.1%
業界・企業・仕事内容の説明	86.9%	86.9%	86.9%	83.7%	90.3%	85.3%	89.9%	77.4%	88.6%
実務体験	35.5%	38.5%	30.7%	39.7%	37.3%	32.0%	28.3%	31.8%	32.9%
社員の会議、打合せ、商談への同席・同行	5.4%	5.3%	5.5%	8.5%	2.0%	6.3%	4.0%	4.9%	3.4%
会社見学・工場見学	15.4%	12.6%	19.7%	14.2%	10.9%	21.0%	17.3%	14.1%	12.6%
仕事理解ができるゲーム	23.0%	24.1%	21.2%	24.4%	23.9%	22.9%	18.2%	22.2%	22.7%
グループワーク(企画立案、課題解決)	63.4%	64.1%	62.4%	64.1%	64.0%	62.1%	63.0%	64.1%	63.0%
グループワーク(プレゼンテーション・発表)	51.8%	52.9%	50.1%	50.2%	55.7%	48.0%	54.0%	51.4%	50.6%
現場社員との座談会・交流会	50.2%	50.0%	50.6%	44.7%	55.4%	47.0%	56.9%	55.0%	43.4%
社員からのフィードバック	44.8%	48.1%	39.7%	42.0%	54.4%	37.6%	43.4%	53.2%	42.1%
ビジネススキル研修	2.3%	2.2%	2.3%	2.0%	2.4%	2.2%	2.6%	2.5%	1.8%

(13) 【今月WEBのプログラムに参加した方のみ】WEB開催のインターンシップ・ワンデー仕事体験への全体的な満足度を選んでください。(SA)

	全体	文系	理系	文系男子	文系女子	理系男子	理系女子	23年卒・同月	24年卒・前月
回答数	1,622	959	663	297	662	316	347	3,684	2,057
満足できた	45.5%	46.2%	44.3%	46.5%	45.9%	45.3%	42.7%	51.5%	42.8%
どちらかという満足できた	48.9%	47.8%	50.6%	46.1%	49.5%	50.0%	51.6%	43.4%	50.6%
どちらかという満足できなかった	4.3%	4.9%	3.5%	6.1%	3.6%	2.8%	4.6%	4.3%	5.7%
満足できなかった	1.3%	1.1%	1.6%	1.3%	0.9%	1.9%	1.2%	0.9%	0.8%

(14) 【今月対面式のプログラムに参加した方のみ】対面形式で行われたプログラムとして、当てはまる部分をすべて選んでください。(MA)

	全体	文系	理系	文系男子	文系女子	理系男子	理系女子	23年卒・同月	24年卒・前月
回答数	1,086	629	457	212	417	229	228	992	2,054
ガイダンス(概要・注意事項の説明など)	78.3%	77.8%	79.0%	77.4%	78.4%	80.3%	76.3%	77.0%	81.1%
業界・企業・仕事内容の説明	80.5%	79.7%	81.6%	76.4%	83.7%	80.8%	83.3%	67.2%	88.6%
実務体験	48.9%	44.9%	54.9%	44.8%	45.1%	57.2%	50.4%	47.9%	32.9%
社員の会議、打合せ、商談への同席・同行	10.2%	9.8%	10.6%	9.4%	10.3%	11.4%	9.2%	12.0%	3.4%
会社見学・工場見学	40.6%	31.9%	53.8%	29.7%	34.5%	53.7%	53.9%	31.2%	12.6%
仕事理解ができるゲーム	22.4%	25.2%	18.2%	26.4%	23.7%	20.1%	14.5%	21.2%	22.7%
グループワーク(企画立案、課題解決)	46.8%	50.7%	41.0%	47.2%	54.9%	39.7%	43.4%	42.8%	63.0%
グループワーク(プレゼンテーション・発表)	42.6%	46.0%	37.5%	44.3%	48.0%	34.9%	42.5%	36.8%	50.6%
現場社員との座談会・交流会	54.8%	51.2%	60.1%	45.8%	57.8%	56.8%	66.7%	47.8%	43.4%
社員からのフィードバック	44.1%	45.1%	42.7%	39.6%	51.6%	42.8%	42.5%	47.5%	42.1%
ビジネススキル研修	4.2%	4.6%	3.5%	3.3%	6.2%	3.5%	3.5%	6.7%	1.8%

(15) 【今月対面式のプログラムに参加した方のみ】対面形式のインターンシップ・ワンデー仕事体験への全体的な満足度を選んでください。(SA)

	全体	文系	理系	文系男子	文系女子	理系男子	理系女子	23年卒・同月	24年卒・前月
回答数	1,084	628	456	211	417	229	227	990	1,210
満足できた	70.1%	67.3%	74.3%	66.4%	68.3%	75.1%	72.7%	71.3%	63.5%
どちらかという満足できた	25.7%	27.7%	22.6%	27.0%	28.5%	22.3%	23.3%	25.0%	32.0%
どちらかという満足できなかった	3.2%	3.9%	2.2%	5.2%	2.4%	1.7%	3.1%	2.9%	3.8%
満足できなかった	1.0%	1.1%	0.9%	1.4%	0.7%	0.9%	0.9%	0.8%	0.7%

(16) 【参加経験のある方に質問】9月までの時期にインターンシップ・ワンデー仕事体験に参加し、【参加時期】についてどのように感じましたか。

	全体	文系	理系	文系男子	文系女子	理系男子	理系女子
回答数	2,221	1,314	907	383	931	437	470
もっと早く参加すればよかった	32.3%	34.9%	28.2%	37.9%	32.1%	29.5%	25.7%
適切なタイミングで参加できた	58.1%	55.7%	61.8%	52.5%	58.8%	60.9%	63.6%
もっと遅い時期に参加してもよかった	1.1%	1.4%	0.6%	2.3%	0.5%	0.7%	0.4%
参加時期に関して特に何も思わない	8.5%	8.0%	9.4%	7.3%	8.6%	8.9%	10.2%

(17) 【参加経験のある方に質問】上記(参加時期について)のように感じた理由を教えてください。

<自由記入>

9月までの時期にインターンシップ・ワンデー仕事体験に参加し、【参加時期】についてどのように感じたか、またその理由について。

○もっと早く参加すればよかった

属性	エリア	内容
文系女子	東海	9月の時点でかなり多く参加している学生が多く、ふと話す中でも選考内の出来事やハプニングなどを話していることを聞いて焦ったから。また周りの言葉遣いや所作が就職をするにあたって大人びてきたと感じ、 <b>もっと社会に多く触れる機会のインターンシップを早くから始めておけばよかった</b> と思う。
文系女子	関東	インターンシップの申し込みを始めた時点で、もう締切を終えている希望の会社もあり、もう少し早くインターンシップについて意識を高めておけばよかったと感じました。今は希望の業界以外にも広くインターンシップに申し込んでいる形をとっていますが、 <b>授業が開始して両立が難しい時もあるので、夏休みの長い期間からもっと経験しておけば良かった</b> のかなとも思います。
理系女子	甲信越	良い面も悪い面も、 <b>webで見て企業研究するだけではわからないことが多く知れたので、やはり自分で体験してみることが大切だと感じた</b> ため。また、一人でPCに向かって作業するよりも、自分と同じように就活している人をインターンシップで見ることで危機感を感じたので、もっと就活を頑張ろうと思った。
理系男子	関東	<b>自分が見てこなかった業界はもちろん、よく知る業界の中でもイメージしていたものとは違う業務を行っているという印象を受けることが多く、非常に勉強になった</b> うえ、とても楽しく感じた。このため、現在はより多くの業界を見たいという思いが強く、結果的に申し込みは遅れていたと感じることが多いから。
文系男子	関西	8月や9月に参加することが多かったが、 <b>6月や7月の時点である程度業界を絞り決まるところに集中して参加していれば自分の希望進路が明確に理解できていたと思う</b> 。とりあえず、参加しなければいけないと、参加することが目的であるとなってしまう。
理系男子	関東	<b>7月はテストでエントリーシートをかく余裕がなく、8月から書き始めたため参加できたのは9月開催のもの</b> が多かった。そのため多くのインターンに参加するためにキツキツのスケジュールになってしまい、 <b>参加前後で企業研究や反省があまりできなかった</b> 。

○適切なタイミングで参加できた

属性	エリア	内容
文系男子	中国	8月と9月の夏休みの中で自分がどんな業種がしたいのか、どんな仕事に向いているのか、などインターンシップを通して手がかりを見つけたら一番良いと思ったから。また、 <b>この夏のインターンシップが自己分析をするきっかけにもなった</b> し、実際に今までどんな業界が良いのか絞れていなかったけど、ある程度自分が興味を持つ業界はなんなのか絞り込むことが出来た。
文系女子	関東	自分が参加したインターンシップ・ワンデー仕事体験はほとんどが8月9月の開催であり、この期間は <b>夏休み期間のため授業があまりなかった</b> ので時間を確保しやすかったため、適切なタイミングであると思った。
文系女子	九州	1, 2年生の時は自己分析や企業研究のやり方をしっかりと教わっていなかったため、万全の状態ではなかったから。 <b>3年で、学校での講座が始まり、インターンシップに参加するにあたっての事前準備などをきちんと行っている</b> から、この時期に参加するのがベストだと思う。
理系女子	関東	インターンに参加するための活動を始めたのが、遅かったため、 <b>9月以前でしたら、準備不足でインターンに参加することになっていた</b> ため、この時期が適していると感じました。反対にこれより遅くなってしまうと、就職活動に大きな差が生まれてしまうと感じたため、この時期で良かったと思いました。

○もっと遅い時期に参加してもよかった

属性	エリア	内容
文系女子	関西	6月からずっとインターンシップに頻繁に参加してきて、 <b>疲れてきた</b> から。先の見えないゴールに向かいながら長い間走るのは精神的にも体力的にもしんどいです。
文系男子	東海	2023年卒(前年)のインターンシップに参加したため <b>右も左も分からない状況で周りの人がみんなやり慣れている場にとっても居づらかった</b> 。インターンシップに恐怖心が生まれたのもう少し遅くても良かったと思う。

○もっと遅い時期に参加してもよかった

属性	エリア	内容
文系女子	関西	6月からずっとインターンシップに頻繁に参加してきて、 <b>疲れてきた</b> から。先の見えないゴールに向かいながら長い間走るのは精神的にも体力的にもしんどいです。
文系男子	東海	2023年卒(前年)のインターンシップに参加したため <b>右も左も分からない状況で周りの人がみんなやり慣れている場にとっても居づらかった</b> 。インターンシップに恐怖心が生まれたのもう少し遅くても良かったと思う。

(18) 【参加経験のある方に質問】9月までの時期にインターンシップ・ワンデー仕事体験に参加し、【ご自身の準備状況】についてどのように感じましたか。

	全体	文系	理系	文系男子	文系女子	理系男子	理系女子
回答数	2,208	1,305	903	384	921	433	470
まったく事前の準備が足りておらず、内容についていくのに苦労した	6.2%	6.9%	5.2%	7.8%	6.1%	6.0%	3.6%
活動に困るほどではなかったが事前の準備が足りないと感じた	49.1%	49.3%	48.8%	45.6%	53.0%	47.6%	51.1%
ある程度、準備ができていた	34.6%	33.8%	35.7%	37.0%	30.7%	35.6%	36.0%
十分に準備ができていた	4.7%	4.1%	5.7%	3.6%	4.5%	6.7%	3.8%
そもそも事前準備の必要性を感じない	5.4%	5.9%	4.6%	6.0%	5.8%	4.2%	5.5%

(19) 【参加経験のある方に質問】上記(ご自身の準備状況について)のように感じた理由を教えてください。

<自由記入>

9月までの時期にインターンシップ・ワンデー仕事体験に参加し、【ご自身の準備状況】についてどのように感じたか、またその理由について。

○まったく事前の準備が足りておらず、内容についていくのに苦労した

属性	エリア	内容
文系女子	東海	まず、インターンを受ける業界の知識が足りていなかったと感じた。例えば金融業界など、今まで自分が全く関わってこなかった方面のインターンは、ついていくのに苦労した。またグループワークの際に、普段から積極的に自分の意見を伝えるなど、議論の中で求められるコミュニケーションに慣れておく必要があったと感じた。
文系女子	関東	インターンシップを受ける前に、公式サイトを見て企業の考え方をあらかじめ理解しておくことはしたが、グループワークで意見を積極的に述べるためには、その業界に関するトレンドや課題なども理解しておくべきだったと感じた。
理系女子	関東	エントリーシートの作成も適性検査も、WEB面接も全て初めてで、ついていくのが大変だった。また、慣れておらず、一社の選考を応募するのに結構な時間がかかり、毎日選考の締め切りに追われていた。
文系女子	北海道	ITの仕事はどのようなものかと興味があり、インターンに参加しましたがグループワークで出された課題や解決策など全くわからずほぼ発言しないで終わってしまったため。

○活動に困るほどではなかったが事前の準備が足りないと感じた

属性	エリア	内容
文系女子	東海	必要な知識は、社員の方々が隔々まで説明してくださったため困るほどではなかったが、企業研究や業界研究をもう少し詳しく勉強しておくべきだったと感じた。所々に出てくる専門用語や企業独自の仕組みなど、知っている前提で話を進める場面がいくつかあり、そのような場面で、少しでも知識をつけておくだけでインターンシップや企業説明会の質が大きく上がると思う。専門的な知識を学ぶことは、今現在も、これから就職することになっても使える武器になるので、怠らず続けていきたい。
文系男子	関東	自分は文系の学生であったが、IT系の企業に興味があって参加した。その企業は文理不問で業界や会社に興味がある人は誰でも歓迎というスタンスを取っていたので内容自体を理解することには苦労しなかったが、就職活動の気構えや雰囲気というものを調べていなかったため、積極的に参加することができなかった。また、言葉使いも分からなかったため、発言に苦戦した。そのため、社会人としてのマナーや就職活動に必要な最低限の知識を備えておくべきだと思った。
理系男子	関西	最近のトレンドに関する理解、特にSDGsに関して、あまり詳細を知らないまま臨んでしまったため、製品に発展させる発言をすることがむずかしかった。周りも苦労していたが、自分が理解を深めることができれば、周りに伝え、そしてスムーズに作業をすすめることができたのではないかと思います。
理系女子	関西	グループワークの際、専門的な用語が理解できなかった。同グループの人に質問して幸い教えてもらえたため、内容についていくことはできた。しかし、周りに頼ってばかりではなく、ある程度、その業界での基本知識や、使用頻度が高い知識は自分で調べておくべきだと感じた。

○ある程度、準備ができていた

属性	エリア	内容
文系女子	東海	理論で流れを理解している業務について、現場の困難や職員の方々の感覚を測る、という自分が望んでいた流れを辿ることができたと感じているため。研究や講義で学んだことを復習しており、業務の対象範囲や管轄についての概論的な理解はしていた。実務上の困難や現場業務の流れは体験せねば把握できないものであったため、準備に限界がある。
文系男子	関東	ほとんど、選考のないものを選んだため、少し選択を間違えたと感じた。サマーインターンシップの参加時点でエントリーシートや面接練習、筆記試験などが課されるものをバランスよく選んだ方が今後の準備にもなると感じた。
理系女子	関東	食品を学んでいるので、食品を取り扱うようなスーパーマーケットでは専門知識を活かすことができた。それ以外のメーカーでも食品と同様の酸化還元反応といった反応があったり、異物混入対策では食品ほどではないが活かせたと感じているため。
文系男子	関東	あらかじめWebを見ておくことで、企業に質問をすることができた。さらに、過去のインターンシップを振り返ったり、自己分析を進めたりすることで、自分の仕事観が見え、企業への質問で自分の知りたいことが知れるようになったから。
理系男子	関東	事前にホームページなどで企業研究を進めた上で質問や疑問点を洗い出した状態でインターンシップに参加することができていたため。自分の事前に考えてきたアイデアが採用されることも多く、とても達成感を得られました。

○十分に準備ができていた

属性	エリア	内容
文系女子	関西	事前に面談があり、どのように自分が成長したいのかまた何をやるのかを考えたり書き込んだりする時間があったから。また社員さんからそのフィードバックももらうことが出来たから。
理系女子	東海	企業についてはインターンシップ内で説明・紹介されることがほとんどであったので事前の情報収集は軽く済んだ。また、質問をいくつか用意しておいたことで質疑応答や座談会で有意義な時間を過ごせた。
理系男子	関西	参加する業界・会社の情報を事前に収集すれば、そのインターンで得られるものをより多く、質の高いものに出来るため必要であるから準備は万全に整えるようにしていた。

(20) 【参加経験のある方に質問】他の参加学生の「意欲や態度」から影響を受けましたか。

	全体	文系	理系	文系男子	文系女子	理系男子	理系女子
回答数	1,708	995	713	314	681	352	361
良い影響を受けた	78.1%	79.1%	76.7%	77.1%	81.2%	74.7%	80.6%
悪い影響を受けた	1.3%	1.4%	1.1%	1.9%	0.9%	0.9%	1.7%
影響は受けなかった	20.6%	19.5%	22.1%	21.0%	17.9%	24.4%	17.7%

(21) 【参加経験のある方に質問】他の参加学生について、印象的だった人や、どのような出会いがあったか教えてください。

<自由記入>

他の参加学生の「意欲や態度」から影響を受けたか、また印象的だった人や出会いについて

○良い影響を受けた

属性	エリア	内容
理系女子	関東	食品関係の企業のワンデー仕事体験で出会った参加学生の中で、「 <b>志望している企業や業種ではないが、ただ食品が好きだから参加した</b> 」という学生に出会った。私のイメージでは、インターンシップやワンデー仕事体験は、その企業や業界に興味を持っていたり、入社したいと考えている学生が参加するものだと考えていたため、その学生の考えにはじめは驚いた。しかし企業に対する考え方が異なるからこそ、 <b>入社したいと思うあまり見えづらかった企業の課題点を見抜き、異なる視点から企業に向き合う姿を見て、自身が狭い視野で企業を探していたことに気づくことができた。</b>
文系女子	東海	・ <b>企業研究をしっかりと行い、グループワークを引っ張ってくれた方</b> に出会い、企業研究の意義を学んだ。 ・ <b>いつも笑顔グループワークに取り組む方</b> に出会い、全体の雰囲気を作り出すために表情や接し方の重要性を学んだ。 ・ <b>グループワークの中で意見の対立が起こり、收拾がつかないまま、一部の人の意見が強引に使われるような結果になってしまった。</b> もっと、二者の間に入り、より良い3つ目の提案ができたのではないかと考えた。ここから、グループに積極的に参加し、自分の意見を通すのではなく、協調する必要性を感じた。
文系男子	東海	他の参加学生の方々は、とてもフレンドリーで和やかな明るい雰囲気の中で接することができたという印象がとても強いです。また、どの方も <b>意欲が高い方ばかり</b> でしたので、レベルの高い環境の中でその企業様のインターンシップを受けることができました。また、お昼はお弁当を同じ班の学生と一緒に食べることで、就職活動以外の趣味や出身地などの気軽なお話もする機会がありました。総じて、 <b>積極的に互いにコミュニケーションを取ることで、新たな人脈や人間関係構築、仕事をしていく上での大切な事を学ぶことができる場にする事ができました。</b>
理系男子	関東	<b>様々なバックグラウンドを持ち、様々な目的で参加した学生と交流することで、他の学生と自分との違いを知ることができ、自分にはない考えを吸収することができた</b> ため、とても刺激的だった。例えば、自分は企業XのAという事業に興味を持ち参加したとする。そこでBという事業に興味を持ち参加した他の学生と交流することで、今まではAという狭いフィルターで企業を見ていたことに気がつき、その企業全体の特徴・強みをより細かく把握することができる。
文系女子	北陸	<b>堂々と発表をしていたり、自分の意見を持っている人を見て、参考にしようと思った。パワーポイントを作るのが上手な人の作り方を真似してみたりもした。</b>
理系女子	関西	1社だけ対面での開催で、 <b>他の大学から来ている学生の方が数人いました。全員が私と同じ大学院生で修士課程に所属している人</b> で、普段の研究室での過ごし方や授業の内容、今行っている研究内容など、それぞれの置かれている環境は様々で、 <b>他大学の話は新鮮でした。そして全員が研究や就職活動に意欲的に取り組んでいる様子を見て、自分も頑張ろうという気持ちになりました。</b>
文系女子	関東	<b>自分にはないリーダーシップを持つ人</b> に会う事が出来ると、 <b>自分の成長のきっかけをつかめた。</b> また、お互いにフィードバックしあう時に、自分では気づかなかった長所を発見してもらったり、意識して伸ばそうと思っていた部分が伸ばせている・伸ばせていないのかが分かるので、 <b>他己分析として役立っている</b>
文系男子	関西	<b>幅広い業種のトップ企業のインターンに数多く参加している学生の方からは、そこで得た各業種で働く人の雰囲気や、選考に関する情報を得ることができ、非常に参考になった。</b> また、働き方について、例えば転勤が許容できるかななどの話題について意見を交換できたのも印象に残っている。

○悪い影響を受けた

属性	エリア	内容
理系女子	関東	企業によってカラーが違うなど毎回感じる。 <b>自分が何を企業選びで大切にしたいのか意識して話を聞いたり、他の学生の雰囲気をみると、人気企業でも入ってから自分には合わないだろうなというのが見えてきた。</b>
文系男子	関西	<b>自分の言いたい意見だけ話して他の人にはあまり目を向けない人。</b> その人が喋るだけで時間が過ぎていった。
文系女子	関東	<b>準備不足や、周りを気にせず自分だけ発言する姿が反面教師になった</b>

(22) 【参加経験のある方に質問】参加して「もっと○○だったら良かった」と感じたことはありますか。

	全体	文系	理系	文系男子	文系女子	理系男子	理系女子
回答数	2,035	1,195	840	356	839	404	436
もっと実際の仕事を体験したかった	40.0%	41.0%	38.4%	45.5%	36.6%	39.6%	36.2%
もっと仕事(業界・職種)を深く理解したかった	26.8%	30.1%	21.8%	32.9%	27.4%	22.0%	21.3%
もっと幅広くその会社での仕事について知りたかった	22.2%	23.7%	19.8%	23.0%	24.3%	20.5%	18.6%
もっと働いている人の雰囲気を知りたかった	35.0%	38.0%	30.4%	33.4%	42.7%	27.5%	35.8%
会社・仕事の厳しさ、大変なことなどマイナスな部分も知りたかった	34.4%	35.4%	32.7%	29.5%	41.4%	28.2%	40.8%
もっと社員に話を聞きたかった、質問をしたかった	14.6%	14.6%	14.7%	15.2%	13.9%	14.1%	15.8%
個々へのフィードバックやアドバイスがあると良かった	19.3%	21.8%	15.6%	19.4%	24.2%	13.9%	18.8%
もっと他の参加学生と交流・情報交換をしたかった	20.6%	19.6%	22.0%	19.4%	19.8%	22.0%	22.0%
もっと短い時間でよかった	6.7%	6.9%	6.4%	5.6%	8.2%	6.2%	6.9%
もっと長い時間で実施してほしかった	10.2%	9.7%	10.9%	10.7%	8.7%	11.6%	9.6%
もっと事前準備をしてから参加すればよかった	19.4%	20.0%	18.6%	15.7%	24.3%	18.6%	18.6%
もっとリラックスして参加すればよかった	18.3%	19.1%	17.0%	17.7%	20.5%	17.1%	17.0%
実際に働いている様子を見学したかった(オフィス・研究所・工場など)	21.4%	20.0%	23.6%	14.3%	25.6%	21.5%	27.3%
その他	1.4%	1.2%	1.7%	1.1%	1.2%	2.0%	1.1%



(23) 【参加経験のある方】参加後に企業へお礼状を出したことはありますか。

	全体	文系	理系	文系男子	文系女子	理系男子	理系女子	23年卒・同月
回答数	2,073	1,216	857	358	858	412	445	4,683
手紙・ハガキでお礼状を出したことがある	5.6%	6.3%	4.6%	5.9%	6.6%	3.9%	5.8%	5.1%
メールでお礼を伝えたことがある	31.1%	28.6%	35.0%	30.7%	26.5%	36.2%	33.0%	29.2%
マイページやLINEなどのツールでお礼のメッセージを送ったことがある	12.0%	11.5%	12.9%	10.9%	12.1%	11.9%	14.6%	10.8%
お礼状・お礼メールを送ったことはない	58.0%	60.1%	54.9%	58.7%	61.4%	54.9%	55.1%	61.6%

(24) 【お礼状・お礼メールを送ったことがある方に質問】送った主な理由を選んでください。

	全体	文系	理系	文系男子	文系女子	理系男子	理系女子	23年卒・同月
回答数	871	481	390	148	333	187	203	1,807
インターンシップの内容に満足したから	21.8%	23.2%	19.9%	28.4%	17.7%	20.3%	19.2%	17.3%
お世話になった社員にお礼を伝えたかったから	38.7%	37.0%	40.9%	39.9%	33.9%	39.0%	44.3%	36.1%
送ることで良い印象を持ってもらえると考えたから	12.8%	13.7%	11.6%	10.1%	17.4%	12.8%	9.4%	15.9%
送ることがマナーだと習ったから	21.4%	21.0%	22.0%	16.9%	25.2%	22.5%	21.2%	25.6%
その他	5.4%	5.2%	5.5%	4.7%	5.7%	5.3%	5.9%	5.0%

(25) 【参加後、お礼状・お礼メールを送らなかった方】送らなかった主な理由を選んでください。

	全体	文系	理系	文系男子	文系女子	理系男子	理系女子	23年卒・同月
回答数	1,135	683	452	196	487	216	236	2,646
お礼状・お礼メールを送るという考えがそもそもなかったから	55.6%	54.4%	57.5%	53.1%	55.6%	58.3%	55.9%	59.9%
インターンシップに満足できなかったから	0.2%	0.4%	-	0.5%	0.2%	-	-	1.0%
社員と深く関わるプログラムではなかったため	8.3%	8.4%	8.1%	8.2%	8.6%	8.3%	7.6%	12.4%
送りたいが、どのように送ればいいのか分からなかったから	14.6%	15.3%	13.5%	17.9%	12.9%	14.8%	11.0%	19.2%
業務の妨げになり迷惑になりそうだから	15.1%	14.3%	16.4%	12.8%	15.8%	12.5%	23.3%	20.4%
その他	6.2%	7.2%	4.6%	7.7%	6.8%	6.0%	2.1%	5.9%

(26) 【全員】授業期間にあたる10月～12月の時間的余裕と、インターンシップ・ワンデー仕事体験への参加意欲として当てはまるものを1つ選んでください。

	全体	文系	理系	文系男子	文系女子	理系男子	理系女子	23年卒・同月
回答数	2,789	1,674	1,115	496	1,178	536	579	5,881
時間があり、参加意欲もある	29.1%	32.0%	24.3%	35.7%	28.4%	26.9%	19.7%	36.9%
時間はあるが、参加意欲は無い	3.6%	3.8%	3.1%	4.8%	2.8%	3.5%	2.4%	3.4%
時間はないが、参加意欲はある	35.1%	32.5%	39.4%	32.1%	32.9%	38.8%	40.6%	31.2%
時間がなく、参加意欲も無い	1.9%	1.9%	1.9%	2.0%	1.7%	2.2%	1.4%	1.3%
時間を作るか分からないが、参加意欲はある	28.9%	28.2%	30.0%	23.8%	32.6%	27.6%	34.4%	24.9%
時間を作るか分からず、参加意欲は無い	1.4%	1.6%	1.2%	1.6%	1.6%	0.9%	1.6%	2.4%

(27) 【全員】現在の就活準備レベルはどれくらいだと思いますか。何も準備していない状態を0点、完璧な状態を100点とし、自身に1番近いものを選んでください。

	全体	文系	理系	文系男子	文系女子	理系男子	理系女子
回答数	2,789	1,674	1,115	496	1,178	536	579
0点～20点(全くできていない)	16.4%	18.5%	12.9%	18.1%	18.9%	12.1%	14.3%
21点～40点(あまりできていない)	37.0%	38.6%	34.5%	36.1%	41.1%	33.0%	37.1%
41点～60点(どちらともいえない)	34.7%	33.4%	36.8%	34.1%	32.7%	35.8%	38.7%
61点～80点(ある程度できている)	10.9%	9.0%	13.9%	11.3%	6.7%	16.4%	9.3%
81点～100点(十分できている)	1.0%	0.5%	1.9%	0.4%	0.6%	2.6%	0.5%

(28) 【全員】就職活動の方向性として、現在の状況として当てはまるものを選んでください。

	全体	文系	理系	文系男子	文系女子	理系男子	理系女子	24年卒・前月
回答数	2,789	1,674	1,115	496	1,178	536	579	3,229
就職活動の方向性(志望業種や企業、職種、大事にしたい価値観など)が固まっている	42.1%	38.1%	48.5%	40.5%	35.7%	47.8%	49.9%	40.5%
就職活動の方向性は検討中	55.5%	59.1%	49.7%	55.8%	62.4%	50.7%	47.8%	56.3%
就職活動のことはまだ考えていない	2.4%	2.7%	1.8%	3.6%	1.9%	1.5%	2.2%	3.2%

(1) これまで何社のインターンシップ・ワンデー仕事体験に応募や申し込みをしましたか。(SA)

	理系全体	学部	院	機電系	情報系	土木・建築系	化学系	薬学系	その他理系
回答数	1,115	709	406	184	165	119	159	122	366
1社	7.6%	9.6%	4.3%	5.2%	6.4%	9.2%	8.3%	9.9%	8.1%
2社	7.7%	9.9%	4.1%	6.7%	12.7%	8.2%	6.2%	6.0%	6.7%
3社	9.1%	11.2%	5.9%	9.1%	4.5%	14.1%	6.2%	7.2%	11.8%
4社	8.9%	9.2%	8.5%	12.2%	8.2%	12.5%	6.6%	5.3%	8.1%
5社	11.9%	12.5%	10.9%	10.3%	10.1%	14.7%	11.9%	17.7%	11.0%
6社	7.0%	6.5%	7.9%	8.8%	7.5%	8.1%	3.1%	6.6%	7.1%
7社	5.0%	4.7%	5.6%	4.0%	8.2%	5.9%	6.7%	5.9%	2.6%
8社	4.8%	4.4%	5.6%	5.2%	3.4%	6.0%	6.2%	5.9%	4.0%
9社	2.3%	2.5%	2.1%	2.4%	1.9%	1.6%	0.9%	3.3%	3.0%
10社	7.5%	6.3%	9.5%	7.6%	9.0%	2.2%	10.6%	9.3%	6.7%
11社	1.6%	1.2%	2.4%	3.0%	1.1%	3.2%	1.3%	0.7%	0.8%
12社	2.2%	1.4%	3.5%	2.7%	0.4%	1.6%	5.3%	-	2.2%
13社	2.3%	1.5%	3.6%	1.2%	3.0%	1.6%	3.1%	2.0%	2.6%
14社	0.7%	0.4%	1.3%	-	-	1.1%	0.9%	1.3%	1.2%
15社	3.6%	2.6%	5.4%	6.1%	3.0%	1.1%	4.0%	0.7%	4.1%
16社	1.0%	0.4%	2.1%	1.5%	0.7%	0.6%	-	2.0%	1.2%
17社	0.4%	0.1%	1.0%	-	-	0.6%	0.9%	1.3%	0.4%
18社	0.7%	0.3%	1.4%	1.2%	1.9%	-	0.9%	-	0.2%
19社	0.2%	-	0.5%	-	-	-	0.4%	-	0.4%
20社以上	7.5%	6.1%	9.9%	5.8%	8.6%	3.8%	9.3%	5.2%	9.3%
これまでに応募や申し込みをしていない	7.7%	9.5%	4.7%	6.7%	9.7%	3.8%	7.1%	9.8%	8.3%
応募・申し込み経験ありの割合	92.3%	90.5%	95.3%	93.3%	90.3%	96.2%	92.9%	90.2%	91.7%
今月までのインターンシップ応募社数(平均) ※0社除く	7.5	6.5	9.2	7.5	7.6	6.0	8.4	6.8	7.9

(2) これまで何社のインターンシップ・ワンデー仕事体験に参加をしましたか。(SA)

	理系全体	学部	院	機電系	情報系	土木・建築系	化学系	薬学系	その他理系
回答数	1,115	709	406	184	165	119	159	122	366
1社	12.8%	15.2%	9.0%	10.7%	14.2%	16.8%	10.6%	11.2%	13.6%
2社	13.2%	14.2%	11.6%	11.6%	14.2%	15.8%	17.7%	7.9%	12.4%
3社	13.4%	13.2%	13.6%	14.9%	12.7%	14.1%	13.7%	9.9%	13.4%
4社	10.2%	9.3%	11.6%	9.4%	8.6%	10.3%	9.3%	13.1%	11.0%
5社	11.2%	10.6%	12.1%	12.5%	7.5%	14.1%	7.1%	13.2%	12.4%
6社	6.8%	5.2%	9.3%	7.3%	7.9%	3.8%	8.0%	7.2%	6.3%
7社	4.5%	3.2%	6.5%	6.1%	5.6%	2.7%	5.7%	1.3%	3.9%
8社	2.8%	2.5%	3.2%	2.4%	1.5%	3.3%	3.1%	5.3%	2.6%
9社	1.2%	0.8%	1.7%	-	1.9%	-	3.1%	1.3%	1.0%
10社以上	10.2%	9.6%	11.6%	14.2%	13.0%	8.2%	8.8%	8.0%	8.3%
これまで参加したことがない(0社)	13.8%	16.2%	9.8%	10.7%	13.0%	10.9%	12.8%	21.7%	15.2%
参加経験者の割合	86.2%	83.8%	90.2%	89.3%	87.0%	89.1%	87.2%	78.3%	84.8%
平均参加社数 ※0社除く	4.8	4.6	5.3	5.3	5.2	4.3	4.7	4.9	4.6

(3) 【参加経験のある方に質問】インターンシップ・ワンデー仕事体験に初めて【参加】をしたのはいつですか。(SA)

	理系全体	学部	院	機電系	情報系	土木・建築系	化学系	薬学系	その他理系
	956	589	367	164	145	106	139	97	305
2022年3月以前	7.1%	6.8%	7.4%	3.4%	4.3%	16.5%	5.6%	12.7%	6.6%
2022年4月	0.5%	0.5%	0.5%	0.3%	0.9%	-	-	2.5%	0.2%
2022年5月	3.2%	3.7%	2.6%	2.0%	2.6%	0.6%	3.6%	8.4%	3.9%
2022年6月	14.4%	15.1%	13.3%	12.3%	23.2%	11.0%	11.6%	18.5%	12.4%
2022年7月	25.2%	22.8%	28.8%	24.2%	31.3%	26.1%	27.4%	18.4%	23.0%
2022年8月	39.0%	40.9%	36.0%	49.5%	25.4%	39.1%	39.6%	27.8%	42.1%
2022年9月	10.6%	10.2%	11.2%	8.2%	12.4%	6.7%	12.2%	11.7%	11.8%

(4) 今月に行ったことについてお聞きます。実際に活動した項目をすべて選んでください。(MA)

	理系全体	学部	院	機電系	情報系	土木・建築系	化学系	薬学系	その他理系
回答数	1,115	709	406	184	165	119	159	122	366
業界研究をした	50.9%	48.6%	54.7%	53.4%	48.5%	52.1%	55.7%	48.0%	48.9%
企業研究をした	57.6%	53.3%	64.5%	64.0%	54.1%	54.9%	64.6%	59.2%	52.6%
仕事(職種)研究をした	40.3%	37.7%	44.4%	40.6%	41.4%	46.1%	45.5%	33.5%	37.0%
自己分析をした	43.6%	42.6%	45.2%	39.0%	41.0%	43.5%	50.0%	38.8%	46.7%
OB・OG、社会人の話を聞いた	18.3%	18.2%	18.6%	23.8%	18.6%	27.2%	13.7%	14.5%	14.6%
大学のキャリアセンターに相談した	10.0%	10.0%	10.0%	7.6%	8.6%	15.2%	10.6%	7.9%	10.8%
大学主催のガイダンスに出席した	12.1%	14.0%	8.9%	14.0%	10.1%	12.0%	10.7%	3.3%	15.2%
インターンシップ・ワンデー仕事体験に応募や申し込みをした	50.4%	47.5%	55.1%	44.3%	56.3%	51.7%	45.7%	54.7%	51.6%
個別企業説明会(WEB含む)に参加した ※	30.3%	25.7%	37.6%	26.3%	27.6%	30.0%	40.3%	29.0%	30.3%
合同企業説明会(WEB含む)に参加した ※	18.6%	17.0%	21.2%	21.9%	14.2%	16.3%	19.5%	23.8%	17.7%
エントリーシートを取り寄せた ※	3.8%	3.4%	4.3%	4.0%	6.4%	2.2%	3.1%	1.3%	3.9%
エントリーシートを提出した ※	23.9%	18.7%	32.4%	18.0%	24.3%	20.6%	28.8%	24.9%	26.4%
エントリーシートが通過した ※	14.9%	10.4%	22.2%	11.9%	12.7%	11.4%	20.8%	13.1%	17.3%
適性検査や筆記試験を受けた ※	22.4%	18.6%	28.7%	17.4%	23.1%	17.5%	28.4%	26.2%	23.4%
面接を受けた(WEB含む) ※	9.5%	6.7%	14.0%	9.1%	13.4%	7.6%	13.7%	6.5%	7.1%
インターンシップ・ワンデー仕事体験に参加した	47.2%	43.6%	53.0%	52.5%	52.7%	48.4%	46.6%	40.1%	42.9%
リクルーターと会った(WEB含む)	6.1%	5.3%	7.3%	6.1%	3.7%	11.4%	4.9%	13.2%	3.6%
面接以外で人事担当者と会った(WEB含む)	14.1%	13.1%	15.7%	18.9%	13.8%	20.2%	8.4%	14.5%	11.4%
上記に当てはまるものはない	5.0%	6.0%	3.5%	4.9%	7.5%	1.1%	5.7%	5.9%	4.7%

(5) 今月何社のインターンシップ・ワンデー仕事体験に応募や申し込みをましたか。(SA)

	理系全体	学部	院	機電系	情報系	土木・建築系	化学系	薬学系	その他理系
回答数	1,115	709	406	184	165	119	159	122	366
1社	19.0%	19.0%	18.9%	16.8%	23.9%	15.2%	17.7%	18.5%	19.9%
2社	19.0%	17.5%	21.4%	17.4%	18.6%	21.3%	17.3%	19.1%	20.1%
3社	13.6%	12.7%	15.1%	15.2%	10.1%	9.3%	16.0%	22.4%	12.2%
4社	5.0%	5.9%	3.5%	4.0%	4.9%	7.0%	3.5%	7.2%	4.9%
5社	5.0%	4.3%	6.0%	1.5%	6.8%	2.7%	8.0%	4.6%	5.9%
6社	1.6%	1.3%	2.1%	0.6%	0.7%	2.7%	3.1%	2.0%	1.4%
7社	1.8%	1.8%	1.7%	1.2%	2.2%	2.2%	1.3%	0.7%	2.2%
8社	0.5%	0.7%	0.3%	-	-	1.1%	0.4%	0.7%	1.0%
9社	0.3%	0.1%	0.6%	-	-	-	0.9%	-	0.6%
10社以上	2.0%	1.7%	2.4%	3.3%	1.5%	1.1%	3.5%	1.3%	1.0%
今月応募や申し込みをしていない(0社)	32.4%	35.1%	28.0%	39.9%	31.3%	37.5%	28.3%	23.6%	30.8%
今月の平均応募社数 ※0社除く	2.9	2.9	2.9	3.0	2.7	2.8	3.2	2.7	2.8

(6) 今月インターンシップ・ワンデー仕事体験にむけてどのような選考を受けましたか。(MA)

	理系全体	学部	院	機電系	情報系	土木・建築系	化学系	薬学系	その他理系
回答数	1,115	709	406	184	165	119	159	122	366
エントリーシート	36.0%	27.7%	49.5%	29.9%	31.7%	27.1%	52.2%	31.5%	39.7%
作品などのポートフォリオ	0.7%	0.7%	0.6%	0.6%	1.9%	-	0.4%	2.0%	-
研究概要書	6.3%	1.3%	14.6%	3.1%	3.7%	1.1%	15.9%	9.9%	6.5%
動画エントリーシート	9.3%	4.6%	17.0%	2.8%	4.9%	3.2%	19.5%	15.7%	11.7%
適性検査・筆記試験	16.9%	10.5%	27.3%	12.5%	14.6%	9.8%	29.6%	20.3%	16.8%
グループディスカッション(対面)	2.1%	2.6%	1.3%	2.4%	2.6%	1.1%	0.9%	3.3%	2.2%
グループディスカッション(WEB)	6.1%	5.8%	6.7%	4.0%	7.9%	7.1%	7.1%	9.2%	4.9%
面接(対面)	1.1%	1.5%	0.5%	0.9%	0.7%	0.6%	2.2%	2.0%	0.8%
面接(WEB)	5.8%	4.2%	8.4%	3.7%	7.1%	4.3%	8.4%	6.5%	5.7%
今月選考を受けていない	57.7%	65.3%	45.3%	64.6%	59.7%	65.3%	38.5%	63.9%	56.0%

(7) 今月何社のインターンシップ・ワンデー仕事体験に参加しましたか。(SA)

	理系全体	学部	院	機電系	情報系	土木・建築系	化学系	薬学系	その他理系
回答数	1,115	709	406	184	165	119	159	122	366
1社	23.8%	24.1%	23.3%	20.7%	26.5%	30.5%	23.0%	19.2%	23.8%
2社	18.0%	16.8%	20.0%	19.3%	21.3%	16.9%	16.9%	17.8%	16.4%
3社	13.5%	12.9%	14.4%	16.5%	10.5%	8.2%	15.5%	16.4%	13.4%
4社	5.9%	4.2%	8.5%	7.0%	5.2%	7.1%	4.8%	3.9%	6.1%
5社	3.6%	2.8%	5.1%	3.7%	3.7%	3.8%	4.9%	3.3%	3.1%
6社	1.7%	1.7%	1.7%	2.7%	1.9%	2.2%	1.8%	0.7%	1.0%
7社	1.6%	1.2%	2.4%	1.8%	3.0%	0.6%	1.8%	-	1.6%
8社	0.5%	0.1%	1.3%	1.8%	1.1%	-	-	-	-
9社	0.2%	-	0.5%	-	0.7%	-	0.4%	-	-
10社以上	0.8%	1.0%	0.6%	1.2%	0.4%	-	2.2%	2.0%	0.2%
今月応募や申し込みをしていない(0社)	30.3%	35.3%	22.1%	25.3%	25.7%	30.9%	28.7%	36.8%	34.5%
今月の平均参加社数 ※0社除く	2.5	2.4	2.7	2.8	2.6	2.2	2.6	2.5	2.4

(8) 【今月参加した方に質問】参加したインターンシップ・ワンデー仕事体験の開催期間を選んでください。(MA)

	理系全体	学部	院	機電系	情報系	土木・建築系	化学系	薬学系	その他理系
回答数	773	454	319	137	123	83	115	77	238
半日	55.4%	55.6%	55.1%	51.5%	48.7%	38.2%	60.0%	83.0%	58.7%
1日	47.5%	47.0%	48.2%	45.2%	53.9%	50.7%	53.7%	31.8%	45.7%
2～4日	24.0%	18.3%	31.5%	34.5%	29.4%	11.9%	27.5%	8.5%	20.2%
5日～1週間程度	9.6%	8.3%	11.2%	16.0%	4.1%	23.8%	8.8%	-	5.7%
2週間程度	6.1%	3.7%	9.4%	13.2%	7.1%	9.6%	3.7%	-	1.9%
1ヶ月程度	0.8%	0.3%	1.4%	0.8%	1.5%	-	1.3%	-	0.6%
1ヶ月以上	0.1%	0.2%	-	-	-	-	-	-	0.3%

(9) 【今月参加した方に質問】今月インターンシップ・ワンデー仕事体験に参加した企業の業種を選んでください。(MA)

	理系全体	学部	院	機電系	情報系	土木・建築系	化学系	薬学系	その他理系
回答数	777	457	320	138	122	84	115	79	239
建設・設備工事	12.6%	16.5%	7.4%	6.1%	9.7%	67.7%	1.3%	2.1%	6.3%
住宅・インテリア	5.4%	6.0%	4.7%	1.6%	3.1%	26.9%	3.1%	-	4.1%
食品・農林・水産	16.6%	16.5%	16.8%	2.0%	4.6%	1.6%	17.5%	5.2%	44.1%
アパレル・服飾関連	1.4%	1.5%	1.2%	1.2%	1.5%	-	1.9%	1.1%	1.9%
繊維・化学・ゴム・ガラス・セラミック	13.2%	7.8%	20.4%	8.6%	3.1%	3.1%	56.8%	1.1%	8.8%
薬品・化粧品	13.4%	9.7%	18.2%	3.3%	1.0%	-	23.8%	50.9%	17.3%
鉄鋼・金属・鋳業	5.0%	4.0%	6.3%	14.7%	3.1%	0.8%	5.7%	-	1.6%
機械・プラント	12.3%	9.5%	16.0%	44.0%	3.6%	3.9%	6.8%	-	3.1%
電子・電気機器	11.8%	8.9%	15.7%	33.5%	12.8%	0.8%	12.5%	-	2.2%
自動車・輸送用機器	8.1%	5.8%	11.2%	25.7%	3.6%	1.6%	8.7%	-	2.2%
精密・医療機器	6.7%	3.2%	11.4%	14.3%	4.6%	-	8.7%	2.1%	5.3%
印刷・事務機器・日用品	4.0%	2.0%	6.7%	4.5%	4.1%	-	10.7%	1.1%	2.8%
スポーツ・玩具・ゲーム製品	2.3%	2.3%	2.2%	2.9%	2.0%	-	-	-	4.7%
その他メーカー	4.1%	2.9%	5.7%	5.3%	7.2%	4.7%	3.7%	-	2.5%
総合商社	0.8%	0.9%	0.6%	-	1.5%	-	-	2.1%	1.3%
専門商社	1.2%	0.9%	1.6%	-	1.5%	0.8%	3.7%	-	1.3%
百貨店・スーパー・コンビニ	2.0%	2.9%	0.8%	-	2.6%	0.8%	0.6%	-	5.0%
専門店	0.4%	0.6%	-	-	-	0.8%	-	-	0.9%
銀行・証券	1.8%	2.0%	1.4%	1.6%	3.6%	-	1.9%	-	1.9%
クレジット・信販・リース・その他金融	0.6%	0.6%	0.6%	-	1.0%	-	1.9%	-	0.6%
生保・損保	0.4%	0.3%	0.4%	0.4%	1.6%	-	-	-	-
放送・新聞・出版	1.3%	1.7%	0.8%	0.4%	4.6%	-	1.9%	2.1%	-
広告・芸能	1.8%	2.2%	1.4%	0.8%	5.7%	-	0.6%	1.1%	1.9%
ソフトウェア・情報処理・ネット関連	14.0%	14.1%	13.9%	8.6%	53.4%	4.7%	7.5%	1.1%	5.0%
ゲームソフト	1.6%	1.2%	2.0%	-	5.6%	-	1.2%	-	1.6%
通信	3.5%	4.0%	2.8%	4.9%	11.8%	1.6%	-	-	0.9%
鉄道・航空	4.9%	2.9%	7.5%	13.1%	1.5%	7.8%	3.7%	-	1.6%
陸運・海運・物流	2.3%	2.0%	2.8%	0.8%	4.6%	1.6%	1.2%	-	3.7%
電力・ガス・エネルギー	3.5%	1.8%	5.7%	6.5%	2.6%	3.1%	5.0%	-	2.2%
不動産	1.8%	2.2%	1.2%	-	-	10.3%	1.2%	-	1.6%
給食・フードサービス	1.8%	2.9%	0.2%	-	-	-	-	-	6.3%
ホテル・旅行	0.7%	0.9%	0.4%	0.8%	-	0.8%	-	-	1.6%
医療・調剤薬局	6.5%	11.0%	0.6%	-	1.0%	-	-	63.6%	3.5%
介護・福祉サービス	0.6%	0.8%	0.4%	-	1.0%	0.8%	-	-	1.3%
アミューズメント・レジャー	1.1%	1.2%	0.8%	1.2%	1.5%	-	0.6%	-	1.6%
コンサルティング・調査	3.0%	1.9%	4.5%	0.4%	5.1%	7.9%	1.3%	-	3.5%
人材サービス(派遣・紹介)	2.1%	2.6%	1.4%	2.4%	1.5%	-	1.9%	-	3.8%
教育	1.6%	1.7%	1.4%	0.8%	4.6%	-	1.9%	-	1.3%
エステ・理美容・フィットネス	0.4%	0.5%	0.4%	-	1.0%	-	-	-	0.9%
冠婚葬祭	0.1%	0.2%	-	-	-	-	-	-	0.3%
その他サービス	2.6%	3.4%	1.6%	-	2.1%	3.1%	3.1%	2.1%	4.7%
官公庁・公社・団体	2.4%	3.1%	1.4%	1.6%	-	3.2%	2.5%	-	4.7%
建設	18.0%	22.5%	12.1%	7.7%	12.8%	94.6%	4.4%	2.1%	10.4%
製造(建設除く)	98.9%	74.1%	131.8%	160.0%	51.2%	16.5%	156.8%	61.5%	96.5%
商社	2.0%	1.8%	2.2%	-	3.0%	0.8%	3.7%	2.1%	2.6%
小売	2.4%	3.5%	0.8%	-	2.6%	1.6%	0.6%	-	5.9%
金融	2.8%	2.9%	2.4%	2.0%	6.2%	-	3.8%	-	2.5%
マスコミ	3.1%	3.9%	2.2%	1.2%	10.3%	-	2.5%	3.2%	1.9%
ソフトウェア・通信	19.1%	19.3%	18.7%	13.5%	70.8%	6.3%	8.7%	1.1%	7.5%
インフラ	10.7%	6.7%	16.0%	20.4%	8.7%	12.5%	9.9%	-	7.5%
サービス	22.3%	29.3%	12.9%	5.6%	17.8%	22.9%	10.0%	65.7%	30.4%
官公庁・公社・団体	2.4%	3.1%	1.4%	1.6%	-	3.2%	2.5%	-	4.7%

(10) 【今月参加した方に質問】今月インターンシップ・ワンデー仕事体験に参加した企業の従業員規模を選んでください。(MA)

	理系全体	学部	院	機電系	情報系	土木・建築系	化学系	薬学系	その他理系
回答数	759	446	313	135	120	83	113	76	232
～49人	7.1%	9.6%	3.7%	5.0%	7.8%	8.7%	6.9%	7.4%	7.5%
50～99人	3.8%	5.4%	1.7%	2.1%	2.1%	4.8%	3.2%	7.5%	4.8%
100～299人	10.0%	13.0%	6.0%	4.6%	18.6%	13.5%	5.7%	3.2%	11.7%
300～499人	12.1%	15.4%	7.7%	6.7%	14.5%	15.1%	9.5%	10.7%	15.3%
500～999人	12.5%	12.7%	12.1%	8.8%	14.0%	8.8%	15.2%	5.4%	16.6%
1,000～2,999人	20.2%	21.2%	18.8%	19.3%	19.2%	23.7%	22.2%	26.9%	16.9%
3,000～4,999人	9.1%	7.7%	11.0%	15.1%	4.1%	7.1%	8.9%	16.1%	6.5%
5,000人以上	25.3%	15.1%	38.8%	38.5%	19.7%	18.2%	28.3%	22.7%	20.7%

(11) 【今月参加した方に質問】参加したインターンシップ・ワンデー仕事体験の開催形式を選んでください。(SA)

	理系全体	学部	院	機電系	情報系	土木・建築系	化学系	薬学系	その他理系
回答数	772	455	317	138	122	82	115	76	239
WEBのみ(対面なし)	46.5%	43.1%	51.0%	36.3%	54.8%	19.3%	58.8%	54.8%	51.1%
どちらかというとWEBが多かった(対面のほうが少ない)	17.2%	16.0%	18.9%	19.6%	15.9%	10.5%	16.2%	23.8%	17.6%
WEBと対面が半々	14.4%	15.1%	13.6%	18.4%	8.7%	19.4%	13.2%	14.0%	13.8%
どちらかというと対面が多かった(WEBのほうが少ない)	6.1%	7.1%	4.7%	12.2%	2.1%	10.5%	4.4%	3.2%	3.7%
対面のみ(WEBなし)	15.8%	18.8%	11.7%	13.5%	18.4%	40.4%	7.5%	4.3%	13.8%

(12) 【今月WEBのプログラムに参加した方のみ】WEBで行われたプログラムとして、当てはまる部分をすべて選んでください。(MA)

	理系全体	学部	院	機電系	情報系	土木・建築系	化学系	薬学系	その他理系
回答数	665	377	288	123	101	54	104	72	211
ガイダンス(概要・注意事項の説明など)	77.0%	73.7%	81.0%	80.1%	80.7%	76.7%	80.3%	51.1%	78.9%
業界・企業・仕事内容の説明	86.9%	85.9%	88.2%	83.3%	83.8%	90.6%	88.4%	79.6%	91.9%
実務体験	30.7%	31.8%	29.2%	26.2%	35.1%	39.5%	33.6%	20.4%	30.7%
社員の会議、打合せ、商談への同席・同行	5.5%	6.2%	4.5%	4.5%	5.0%	4.7%	3.4%	7.9%	7.0%
会社見学・工場見学	19.7%	16.4%	23.8%	29.4%	14.4%	25.5%	24.7%	17.0%	11.7%
仕事理解ができるゲーム	21.2%	19.0%	24.0%	19.9%	22.5%	25.6%	21.2%	17.0%	21.5%
グループワーク(企画立案、課題解決)	62.4%	57.6%	68.3%	65.1%	65.0%	54.7%	67.1%	37.6%	66.5%
グループワーク(プレゼンテーション・発表)	50.1%	42.8%	59.2%	48.0%	53.7%	39.6%	54.9%	40.8%	53.4%
現場社員との座談会・交流会	50.6%	46.3%	55.9%	52.5%	55.0%	59.3%	54.8%	52.5%	41.1%
社員からのフィードバック	39.7%	36.1%	44.0%	35.3%	55.0%	39.5%	39.2%	27.2%	38.6%
ビジネススキル研修	2.3%	2.6%	2.1%	3.6%	1.2%	2.3%	2.7%	2.3%	1.8%

(13) 【今月WEBのプログラムに参加した方のみ】WEB開催のインターンシップ・ワンデー仕事体験への全体的な満足度を選んでください。(SA)

	理系全体	学部	院	機電系	情報系	土木・建築系	化学系	薬学系	その他理系
回答数	663	374	289	123	102	53	104	72	209
満足できた	44.3%	42.4%	46.7%	43.2%	46.5%	40.0%	47.2%	49.4%	42.2%
どちらかというと満足できた	50.6%	52.6%	48.1%	52.3%	47.9%	51.7%	45.3%	47.2%	54.2%
どちらかというと満足できなかった	3.5%	3.5%	3.4%	1.8%	4.4%	7.0%	6.2%	3.4%	1.8%
満足できなかった	1.6%	1.5%	1.8%	2.7%	1.2%	1.2%	1.4%	-	1.8%

(14) 【今月対面式のプログラムに参加した方のみ】対面形式で行われたプログラムとして、当てはまる部分をすべて選んでください。(MA)

	理系全体	学部	院	機電系	情報系	土木・建築系	化学系	薬学系	その他理系
回答数	457	282	175	100	60	70	56	42	129
ガイダンス(概要・注意事項の説明など)	79.0%	79.2%	78.7%	81.7%	70.0%	88.3%	82.8%	66.5%	77.6%
業界・企業・仕事内容の説明	81.6%	83.6%	78.7%	77.8%	77.4%	88.4%	81.5%	72.6%	86.8%
実務体験	54.9%	48.0%	65.2%	58.9%	63.9%	65.0%	39.6%	29.3%	54.6%
社員の会議、打合せ、商談への同席・同行	10.6%	9.2%	12.7%	16.1%	6.2%	14.5%	5.0%	5.8%	9.2%
会社見学・工場見学	53.8%	45.6%	66.0%	62.8%	41.3%	63.1%	59.3%	54.7%	43.2%
仕事理解ができるゲーム	18.2%	18.5%	17.7%	18.9%	10.3%	13.6%	34.5%	9.8%	19.5%
グループワーク(企画立案、課題解決)	41.0%	40.0%	42.4%	41.7%	46.3%	33.1%	48.2%	19.7%	44.9%
グループワーク(プレゼンテーション・発表)	37.5%	35.4%	40.6%	26.2%	40.1%	38.0%	41.9%	19.7%	50.5%
現場社員との座談会・交流会	60.1%	59.3%	61.3%	61.1%	61.8%	76.7%	52.0%	47.1%	55.9%
社員からのフィードバック	42.7%	41.0%	45.3%	42.2%	51.5%	56.2%	26.0%	21.6%	44.3%
ビジネススキル研修	3.5%	3.4%	3.6%	3.3%	3.1%	3.9%	1.3%	-	5.7%

(15) 【今月対面式のプログラムに参加した方のみ】対面形式のインターンシップ・ワンデー仕事体験への全体的な満足度を選んでください。(SA)

	理系全体	学部	院	機電系	情報系	土木・建築系	化学系	薬学系	その他理系
回答数	456	279	177	101	59	71	56	41	128
満足できた	74.3%	73.9%	74.9%	76.4%	66.3%	77.1%	73.7%	71.9%	75.7%
どちらかというと満足できた	22.6%	23.1%	21.9%	21.9%	29.5%	21.1%	21.3%	22.1%	21.4%
どちらかというと満足できなかった	2.2%	2.5%	1.8%	1.7%	3.2%	1.9%	2.5%	6.0%	1.2%
満足できなかった	0.9%	0.5%	1.4%	-	1.1%	-	2.5%	-	1.7%

(16) 【参加経験のある方に質問】9月までの時期にインターンシップ・ワンデー仕事体験に参加し、【参加時期】についてどのように感じましたか。

	理系全体	学部	院	機電系	情報系	土木・建築系	化学系	薬学系	その他理系
回答数	907	556	351	154	136	100	134	93	290
もっと早く参加すればよかった	28.2%	32.5%	21.8%	25.8%	27.4%	30.1%	27.7%	21.0%	31.9%
適切なタイミングで参加できた	61.8%	57.2%	68.7%	64.8%	60.6%	66.1%	62.9%	67.6%	56.7%
もっと遅い時期に参加してもよかった	0.6%	0.9%	0.2%	1.1%	0.9%	-	-	-	0.8%
参加時期に関して特に何も思わない	9.4%	9.4%	9.4%	8.4%	11.1%	3.9%	9.4%	11.3%	10.7%

(17) 【参加経験のある方に質問】上記(参加時期について)のように感じた理由を教えてください。

※「文理・文理男女」と同内容のため割愛

(18) 【参加経験のある方に質問】9月までの時期にインターンシップ・ワンデー仕事体験に参加し、【ご自身の準備状況】についてどのように感じましたか。

	理系全体	学部	院	機電系	情報系	土木・建築系	化学系	薬学系	その他理系
回答数	903	555	348	154	135	101	134	92	287
まったく事前の準備が足りておらず、内容についていくのに苦労した	5.2%	6.8%	2.8%	6.2%	7.4%	3.2%	2.1%	3.6%	5.9%
活動に困るほどではなかったが事前の準備が足りないと感じた	48.8%	49.6%	47.6%	48.6%	43.0%	48.3%	48.1%	46.0%	53.5%
ある程度、準備ができていた	35.7%	33.0%	39.6%	37.2%	36.9%	38.9%	36.1%	43.4%	30.2%
十分に準備ができていた	5.7%	5.9%	5.3%	6.5%	5.6%	5.7%	6.8%	4.4%	4.9%
そもそも事前準備の必要性を感じない	4.6%	4.6%	4.6%	1.5%	7.0%	3.8%	6.8%	2.6%	5.4%

(19) 【参加経験のある方に質問】上記(ご自身の準備状況について)のように感じた理由を教えてください。

※「文理・文理男女」と同内容のため割愛

(20) 【参加経験のある方に質問】他の参加学生の「意欲や態度」から影響を受けましたか。

	理系全体	学部	院	機電系	情報系	土木・建築系	化学系	薬学系	その他理系
回答数	713	437	276	133	98	89	104	68	221
良い影響を受けた	76.7%	77.2%	76.0%	77.6%	73.9%	76.2%	82.1%	74.2%	75.8%
悪い影響を受けた	1.1%	0.8%	1.6%	0.8%	1.3%	-	0.7%	-	2.3%
影響は受けなかった	22.1%	22.0%	22.3%	21.5%	24.8%	23.8%	17.2%	25.8%	21.9%

(21) 【参加経験のある方に質問】他の参加学生について、印象的だった人や、どのような出会いがあったか教えてください。

※「文理・文理男女」と同内容のため割愛

(22) 【参加経験のある方に質問】参加して「もっと〇〇だったら良かった」と感じたことはありますか。

	理系全体	学部	院	機電系	情報系	土木・建築系	化学系	薬学系	その他理系
回答数	840	517	323	147	124	97	120	86	266
もっと実際の仕事を体験したかった	38.4%	39.2%	37.3%	46.6%	39.9%	29.4%	41.5%	31.7%	35.9%
もっと仕事(業界・職種)を深く理解したかった	21.8%	23.2%	19.7%	21.3%	25.3%	18.0%	17.0%	23.0%	23.7%
もっと幅広くその会社での仕事について知りたかった	19.8%	21.0%	18.1%	19.5%	29.8%	16.0%	14.6%	21.1%	18.4%
もっと働いている人の雰囲気を知りたかった	30.4%	29.3%	32.1%	27.1%	28.8%	30.1%	29.3%	36.6%	32.6%
会社・仕事の厳しさ、大変なことなどマイナスな部分も知りたかった	32.7%	34.2%	30.5%	27.9%	28.8%	40.0%	30.5%	43.3%	33.3%
もっと社員に話を聞きたかった、質問をしたかった	14.7%	12.4%	18.1%	14.9%	16.2%	12.0%	10.6%	15.5%	16.7%
個々へのフィードバックやアドバイスがあると良かった	15.6%	13.2%	19.2%	12.2%	14.2%	11.3%	19.4%	10.6%	20.3%
もっと他の参加学生と交流・情報交換をしたかった	22.0%	20.2%	24.7%	19.1%	32.8%	21.4%	15.3%	14.5%	23.9%
もっと短い時間でよかった	6.4%	6.3%	6.6%	4.2%	7.6%	3.3%	9.9%	9.6%	6.2%
もっと長い時間で実施してほしかった	10.9%	11.6%	10.0%	10.7%	13.1%	12.7%	5.9%	8.6%	12.2%
もっと事前準備をしてから参加すればよかった	18.6%	18.3%	18.9%	16.8%	20.2%	23.3%	17.5%	11.5%	19.5%
もっとリラックスして参加すればよかった	17.0%	17.1%	17.0%	18.7%	15.7%	15.4%	20.4%	14.3%	16.4%
実際に働いている様子を見学したかった(オフィス・研究所・工場など)	23.6%	20.9%	27.5%	27.1%	24.8%	22.7%	24.0%	20.2%	21.5%
その他	1.7%	2.1%	1.0%	3.0%	2.0%	-	0.6%	-	2.2%

(23) 【参加経験のある方】参加後に企業へお礼状を出したことはありますか。

	理系全体	学部	院	機電系	情報系	土木・建築系	化学系	薬学系	その他理系
回答数	857	527	330	149	130	97	122	88	271
手紙・ハガキでお礼状を出したことがある	4.6%	5.7%	2.9%	4.2%	3.4%	8.1%	2.3%	7.4%	4.4%
メールでお礼を伝えたことがある	35.0%	33.1%	37.9%	38.8%	32.1%	41.6%	32.6%	32.7%	33.2%
マイページやLINEなどのツールでお礼のメッセージを送ったことがある	12.9%	13.1%	12.5%	7.6%	11.2%	7.4%	17.7%	30.9%	12.3%
お礼状・お礼メールを送ったことはない	54.9%	55.9%	53.5%	51.4%	60.6%	49.7%	58.3%	45.8%	57.5%

(24) 【お礼状・お礼メールを送ったことがある方に質問】送った主な理由を選んでください。

	理系全体	学部	院	機電系	情報系	土木・建築系	化学系	薬学系	その他理系
回答数	390	237	153	71	54	48	52	48	117
インターンシップの内容に満足したから	19.9%	19.2%	21.0%	22.9%	25.6%	13.5%	22.2%	6.8%	21.4%
お世話になった社員にお礼を伝えなかったから	40.9%	40.1%	42.0%	42.8%	52.4%	38.0%	33.5%	47.5%	35.9%
送ることで良い印象を持ってもらえると考えたから	11.6%	9.0%	15.2%	10.7%	3.7%	9.5%	22.1%	10.2%	13.2%
送ることがマナーだと習ったから	22.0%	25.4%	17.3%	13.0%	14.6%	36.4%	18.0%	33.8%	23.9%
その他	5.5%	6.3%	4.5%	10.7%	3.7%	2.7%	4.2%	1.7%	5.7%

(25) 【参加後、お礼状・お礼メールを送らなかった方】送らなかった主な理由を選んでください。

	理系全体	学部	院	機電系	情報系	土木・建築系	化学系	薬学系	その他理系
回答数	452	280	172	75	75	47	67	40	148
お礼状・お礼メールを送るという考えがそもそもなかったから	57.5%	59.8%	53.8%	57.8%	52.8%	61.1%	74.3%	60.4%	49.8%
インターンシップに満足できなかったから	-	-	-	-	-	-	-	-	-
社員と深く関わるプログラムではなかったため	8.1%	6.4%	10.7%	3.9%	9.0%	9.7%	7.2%	6.2%	10.5%
送りたいが、どのように送ればいいのか分からなかったから	13.5%	16.0%	9.5%	14.0%	15.4%	11.2%	8.2%	8.4%	16.5%
業務の妨げになり迷惑になりそうだから	16.4%	14.3%	19.5%	15.0%	17.9%	15.3%	10.3%	22.9%	18.1%
その他	4.6%	3.4%	6.4%	9.3%	4.9%	2.8%	-	2.1%	5.0%

(26) 【全員】授業期間にあたる10月～12月の時間的余裕と、インターンシップ・ワンデー仕事体験への参加意欲として当てはまるものを1つ選んでください。

	理系全体	学部	院	機電系	情報系	土木・建築系	化学系	薬学系	その他理系
回答数	1,115	709	406	184	165	119	159	122	366
時間があり、参加意欲もある	24.3%	26.3%	21.0%	27.4%	28.3%	24.0%	20.3%	28.3%	20.8%
時間はあるが、参加意欲は無い	3.1%	3.2%	3.0%	2.1%	6.7%	1.6%	3.1%	3.3%	2.4%
時間はないが、参加意欲はある	39.4%	36.9%	43.6%	36.6%	28.0%	42.9%	45.1%	40.2%	43.4%
時間がなく、参加意欲も無い	1.9%	1.2%	3.2%	2.1%	1.5%	2.2%	1.3%	0.7%	2.6%
時間を作れるか分からないが、参加意欲はある	30.0%	31.3%	27.9%	30.2%	34.4%	28.8%	27.0%	27.6%	30.1%
時間を作れるか分からず、参加意欲は無い	1.2%	1.1%	1.3%	1.5%	1.1%	0.6%	3.1%	-	0.6%

(27) 【全員】現在の就活準備レベルはどれくらいだと思いますか。何も準備していない状態を0点、完璧な状態を100点とし、自身に1番近いものを選んでください。

	理系全体	学部	院	機電系	情報系	土木・建築系	化学系	薬学系	その他理系
回答数	1,115	709	406	184	165	119	159	122	366
0点～20点(全くできていない)	12.9%	14.9%	9.6%	8.2%	14.5%	6.5%	12.8%	14.5%	17.0%
21点～40点(あまりできていない)	34.5%	36.5%	31.2%	31.7%	33.6%	37.5%	34.5%	30.9%	36.7%
41点～60点(どちらともいえない)	36.8%	37.2%	36.2%	43.0%	31.4%	37.0%	31.1%	39.5%	37.5%
61点～80点(ある程度できている)	13.9%	10.0%	20.2%	15.2%	18.2%	17.8%	19.0%	12.5%	7.3%
81点～100点(十分にできている)	1.9%	1.4%	2.7%	1.8%	2.2%	1.1%	2.7%	2.6%	1.4%

(28) 【全員】就職活動の方向性として、現在の状況として当てはまるものを選んでください。

	理系全体	学部	院	機電系	情報系	土木・建築系	化学系	薬学系	その他理系
回答数	1,115	709	406	184	165	119	159	122	366
就職活動の方向性(志望業種や企業、職種、大事にしたい価値観など)が固まっている	48.5%	46.8%	51.4%	46.3%	52.2%	48.9%	46.5%	51.4%	47.9%
就職活動の方向性は検討中	49.7%	51.2%	47.3%	53.7%	45.5%	48.9%	50.4%	47.9%	49.9%
就職活動のことはまだ考えていない	1.8%	2.1%	1.3%	-	2.2%	2.2%	3.1%	0.7%	2.2%

(1) これまで何社のインターンシップ・ワンデー仕事体験に応募や申し込みをしましたか。(SA)

	全体	北海道	東北	関東	甲信越	東海	北陸	関西	中国	四国	九州
回答数	2,789	62	113	1,091	74	383	75	622	124	64	180
1社	7.0%	10.5%	5.8%	6.0%	4.8%	4.9%	4.7%	8.9%	10.6%	4.1%	11.4%
2社	6.9%	8.0%	14.8%	5.3%	10.0%	7.8%	9.6%	6.2%	10.4%	9.8%	6.3%
3社	8.4%	10.1%	10.1%	7.5%	13.4%	7.8%	9.9%	7.7%	8.6%	10.5%	12.1%
4社	8.1%	7.8%	8.6%	7.9%	9.7%	7.5%	12.2%	7.7%	9.2%	7.2%	7.6%
5社	10.2%	10.3%	10.5%	10.0%	12.2%	10.7%	14.0%	8.4%	9.4%	14.9%	13.7%
6社	6.7%	7.6%	6.3%	5.1%	9.5%	8.6%	9.1%	7.8%	5.3%	12.3%	5.3%
7社	6.0%	2.1%	5.7%	6.9%	6.8%	5.9%	6.4%	4.4%	6.7%	5.0%	7.8%
8社	4.5%	1.1%	5.0%	5.3%	1.8%	4.5%	7.3%	4.0%	5.7%	2.2%	2.7%
9社	2.1%	5.7%	2.4%	1.7%	2.3%	4.1%	4.1%	1.4%	1.4%	-	2.2%
10社	9.2%	4.8%	1.2%	9.5%	9.1%	9.7%	9.1%	11.3%	7.8%	7.2%	6.6%
11社	1.7%	1.1%	-	2.4%	1.7%	1.5%	-	1.5%	1.6%	2.7%	0.8%
12社	2.2%	4.0%	0.7%	1.8%	-	2.6%	2.2%	2.6%	2.5%	2.7%	2.7%
13社	1.7%	2.0%	4.0%	1.9%	0.9%	1.5%	1.6%	1.5%	0.6%	2.0%	1.1%
14社	1.0%	3.2%	0.6%	1.6%	-	1.1%	-	0.6%	-	-	0.4%
15社	4.0%	2.1%	2.9%	4.2%	1.8%	5.5%	1.9%	4.7%	2.9%	2.0%	2.2%
16社	0.7%	2.0%	-	0.7%	-	1.2%	0.8%	0.7%	-	1.1%	-
17社	0.7%	-	-	0.9%	0.9%	0.6%	-	0.6%	-	-	1.1%
18社	0.8%	-	-	0.7%	-	0.6%	-	1.9%	-	2.0%	-
19社	0.2%	-	-	0.3%	-	-	-	0.4%	0.5%	-	-
20社以上	9.5%	7.1%	7.7%	12.9%	7.5%	5.5%	1.6%	9.3%	6.6%	2.0%	8.0%
応募や申し込みをしていない(0社)	8.3%	10.6%	13.7%	7.5%	7.6%	8.3%	5.4%	8.4%	10.0%	12.2%	8.2%
応募・申し込み経験ありの割合	91.7%	89.4%	86.3%	92.5%	92.4%	91.7%	94.6%	91.6%	90.0%	87.8%	91.8%
今月までのインターンシップ応募社数(平均) ※0社除く	8.0	7.7	6.7	8.7	6.8	8.0	6.2	8.2	6.5	6.1	6.7

(2) これまで何社のインターンシップ・ワンデー仕事体験に参加をしましたか。(SA)

	全体	北海道	東北	関東	甲信越	東海	北陸	関西	中国	四国	九州
回答数	2,789	62	113	1,091	74	383	75	622	124	64	180
1社	11.9%	8.6%	12.9%	10.0%	5.7%	11.4%	14.8%	14.0%	18.1%	8.3%	15.8%
2社	11.0%	11.6%	16.4%	9.1%	19.0%	13.4%	12.7%	10.4%	12.1%	14.3%	10.4%
3社	12.8%	7.7%	15.4%	12.8%	16.4%	11.8%	20.4%	10.9%	11.9%	10.0%	17.9%
4社	9.8%	15.3%	6.1%	9.2%	14.6%	10.5%	16.2%	9.2%	8.4%	12.8%	9.9%
5社	10.5%	7.8%	12.3%	9.0%	7.5%	13.6%	10.7%	10.2%	13.0%	15.6%	12.5%
6社	6.2%	4.6%	4.5%	7.0%	6.0%	6.2%	6.1%	5.9%	5.9%	6.2%	5.1%
7社	4.8%	5.2%	4.0%	5.1%	3.1%	3.2%	7.9%	5.0%	6.5%	6.9%	3.8%
8社	2.9%	2.1%	-	3.2%	1.7%	3.6%	1.8%	3.6%	3.0%	-	1.9%
9社	2.3%	1.0%	2.7%	2.5%	4.0%	2.6%	-	2.6%	0.6%	2.0%	0.4%
10社以上	12.4%	13.9%	7.9%	15.9%	8.9%	11.3%	4.0%	11.5%	6.7%	7.8%	9.4%
これまで参加したことがない(0社)	15.3%	22.0%	17.9%	16.1%	13.1%	12.3%	5.4%	16.6%	13.8%	16.1%	13.2%
参加経験者の割合	84.7%	78.0%	82.1%	83.9%	86.9%	87.7%	94.6%	83.4%	86.2%	83.9%	86.8%
平均参加社数 ※0社除く	5.3	5.4	4.4	5.8	4.5	5.0	4.0	5.4	4.4	4.5	4.7

(3) 【参加経験のある方に質問】インターンシップ・ワンデー仕事体験に初めて【参加】をしたのはいつですか。(SA)

	全体	北海道	東北	関東	甲信越	東海	北陸	関西	中国	四国	九州
回答数	2,357	50	91	913	65	340	70	512	106	54	155
2022年3月以前	6.9%	4.2%	7.2%	6.3%	7.8%	7.4%	5.2%	7.7%	6.8%	6.0%	9.1%
2022年4月	0.7%	-	0.7%	0.7%	2.6%	0.8%	-	1.0%	-	-	0.4%
2022年5月	3.8%	9.4%	3.4%	4.6%	2.6%	2.8%	-	4.4%	-	5.8%	2.4%
2022年6月	17.2%	16.4%	11.3%	19.3%	5.9%	16.8%	9.3%	16.5%	19.7%	19.6%	16.8%
2022年7月	26.4%	28.2%	24.8%	28.1%	23.5%	27.1%	26.4%	24.1%	25.8%	20.3%	27.6%
2022年8月	36.2%	32.3%	43.2%	32.4%	50.6%	40.2%	43.9%	36.2%	37.2%	34.7%	37.4%
2022年9月	8.7%	9.6%	9.4%	8.6%	6.9%	5.0%	15.2%	10.2%	10.6%	13.6%	6.2%

(4) 今月に行ったことについてお聞きします。実際に活動した項目をすべて選んでください。(MA)

	全体	北海道	東北	関東	甲信越	東海	北陸	関西	中国	四国	九州
回答数	2,789	62	113	1,091	74	383	75	622	124	64	180
業界研究をした	49.4%	49.2%	57.4%	51.9%	47.4%	45.9%	42.2%	49.4%	47.2%	47.4%	42.1%
企業研究をした	53.7%	62.0%	59.0%	55.4%	43.0%	51.5%	65.3%	50.7%	52.2%	59.1%	49.7%
仕事(職種)研究をした	36.7%	38.6%	33.9%	36.0%	41.3%	37.6%	36.5%	36.8%	37.3%	43.6%	35.2%
自己分析をした	44.4%	48.7%	44.3%	46.0%	45.9%	41.5%	57.4%	43.4%	42.2%	35.1%	40.7%
OB・OG、社会人の話を聞いた	16.1%	21.7%	16.3%	15.7%	21.1%	20.0%	23.0%	11.1%	17.5%	23.1%	18.1%
大学のキャリアセンターに相談した	12.3%	8.6%	9.4%	13.6%	9.4%	14.6%	8.7%	11.4%	14.4%	11.6%	7.4%
大学主催のガイダンスに出席した	16.2%	18.0%	12.7%	17.0%	12.2%	22.4%	13.2%	14.1%	12.3%	19.5%	12.1%
インターンシップ・ワンデー仕事体験に応募や申し込みをした	52.9%	51.4%	44.1%	57.8%	62.1%	50.9%	56.9%	49.7%	49.5%	44.6%	43.9%
個別企業説明会(WEB含む)に参加した ※	27.9%	24.5%	24.2%	32.1%	21.6%	26.3%	20.5%	24.9%	29.0%	26.4%	25.5%
合同企業説明会(WEB含む)に参加した ※	18.9%	16.5%	21.9%	18.5%	17.6%	20.3%	18.0%	20.3%	15.2%	17.6%	17.3%
エントリーシートを取り寄せた ※	3.6%	4.2%	5.4%	3.4%	3.7%	3.4%	0.9%	3.3%	6.3%	4.7%	3.0%
エントリーシートを提出した ※	24.6%	20.7%	14.5%	29.6%	30.9%	20.3%	14.9%	23.7%	25.3%	17.1%	16.9%
エントリーシートが通過した ※	15.3%	13.3%	13.0%	19.3%	14.1%	9.4%	9.7%	14.8%	13.8%	12.2%	11.8%
適性検査や筆記試験を受けた ※	22.7%	19.1%	16.2%	25.6%	22.3%	20.2%	26.5%	24.0%	14.8%	15.4%	17.2%
面接を受けた(WEB含む) ※	9.0%	8.1%	8.8%	12.0%	2.7%	5.1%	5.7%	7.7%	7.4%	4.3%	11.5%
インターンシップ・ワンデー仕事体験に参加した	46.2%	45.5%	38.1%	47.9%	51.9%	45.1%	63.1%	43.6%	51.9%	44.7%	40.2%
リクレーターと会った(WEB含む)	5.1%	1.0%	7.8%	5.9%	4.0%	3.9%	5.6%	5.0%	1.0%	9.2%	4.3%
面接以外で人事担当者与会った(WEB含む)	12.5%	14.7%	13.0%	12.7%	11.6%	14.2%	10.7%	11.2%	12.8%	15.5%	11.8%
上記に当てはまるものはない	5.7%	4.2%	4.8%	4.3%	6.6%	7.0%	2.7%	5.5%	8.9%	11.6%	9.8%

※ インターンシップ・ワンデー仕事体験に関するものに限定



(5) 今月何社のインターンシップ・ワンデー仕事体験に応募や申し込みをましたか。(SA)

	全体	北海道	東北	関東	甲信越	東海	北陸	関西	中国	四国	九州
回答数	2,789	62	113	1,091	74	383	75	622	124	64	180
1社	18.4%	16.7%	16.7%	16.9%	28.9%	19.5%	20.5%	18.5%	18.5%	17.8%	21.5%
2社	18.1%	23.9%	14.4%	20.5%	20.3%	15.4%	25.1%	16.3%	15.5%	16.3%	14.4%
3社	13.8%	11.6%	12.5%	14.1%	9.0%	12.5%	10.3%	16.0%	9.6%	15.9%	14.5%
4社	5.6%	2.3%	5.8%	5.9%	8.9%	5.3%	4.1%	6.0%	3.1%	9.4%	3.0%
5社	6.4%	1.1%	1.8%	8.4%	1.0%	6.5%	0.9%	7.3%	1.6%	3.0%	5.7%
6社	2.0%	-	1.2%	2.3%	0.9%	1.9%	-	2.5%	4.1%	-	0.8%
7社	1.4%	2.1%	0.7%	1.9%	0.9%	1.0%	2.2%	1.1%	2.2%	-	-
8社	1.0%	1.1%	2.5%	1.6%	-	1.0%	-	0.3%	1.4%	1.1%	-
9社	0.5%	-	-	0.4%	-	0.6%	-	0.5%	2.5%	2.0%	0.4%
10社以上	2.8%	-	0.7%	2.9%	3.2%	2.4%	-	3.8%	2.5%	4.0%	2.5%
今月応募や申し込みをしていない(0社)	29.9%	41.1%	43.8%	25.1%	27.1%	34.0%	36.9%	27.5%	39.1%	30.4%	37.2%
今月の平均応募社数 ※0社除く	3.1	2.5	2.9	3.2	2.7	3.1	2.2	3.3	3.2	3.2	2.7

(6) 今月インターンシップ・ワンデー仕事体験にむけてどのような選考を受けましたか。(MA)

	全体	北海道	東北	関東	甲信越	東海	北陸	関西	中国	四国	九州
回答数	2,789	62	113	1,091	74	383	75	622	124	64	180
エントリーシート	36.7%	33.2%	18.1%	41.7%	37.7%	32.9%	32.4%	39.9%	26.4%	15.2%	31.3%
作品などのポートフォリオ	1.4%	-	1.8%	1.5%	-	1.5%	-	1.9%	1.4%	-	1.1%
研究概要書	2.9%	3.7%	3.6%	2.6%	0.9%	0.6%	1.6%	4.0%	5.6%	6.7%	2.9%
動画エントリーシート	8.5%	6.9%	4.3%	10.6%	4.4%	6.8%	4.1%	8.8%	12.6%	2.2%	5.0%
適性検査・筆記試験	17.2%	10.8%	9.0%	20.3%	9.5%	13.7%	12.7%	19.3%	19.0%	6.4%	13.7%
グループディスカッション(対面)	2.3%	1.0%	3.2%	1.8%	3.2%	1.8%	-	3.3%	3.4%	2.7%	3.2%
グループディスカッション(WEB)	7.5%	12.3%	5.9%	7.9%	6.5%	5.6%	4.1%	8.6%	8.4%	3.2%	7.3%
面接(対面)	1.0%	-	-	1.0%	-	1.1%	-	0.7%	3.4%	1.0%	2.2%
面接(WEB)	5.7%	5.1%	5.9%	7.5%	1.0%	2.4%	1.9%	6.0%	7.1%	2.0%	4.9%
今月選考を受けていない	56.0%	63.1%	73.9%	51.2%	51.2%	60.0%	65.1%	51.6%	64.6%	77.7%	64.3%
今月選考を受けた	44.0%	36.9%	26.1%	48.8%	48.8%	40.0%	34.9%	48.4%	35.4%	22.3%	35.7%

(7) 今月何社のインターンシップ・ワンデー仕事体験に参加しましたか。(SA)

	全体	北海道	東北	関東	甲信越	東海	北陸	関西	中国	四国	九州
回答数	2,789	62	113	1,091	74	383	75	622	124	64	180
1社	22.0%	14.2%	19.2%	21.2%	28.9%	23.3%	22.8%	22.6%	29.8%	25.8%	17.5%
2社	17.3%	26.4%	18.7%	18.6%	20.5%	14.2%	25.0%	14.6%	14.7%	15.9%	18.9%
3社	12.0%	8.1%	8.4%	11.2%	8.1%	12.9%	14.5%	13.9%	7.9%	13.9%	15.4%
4社	6.2%	8.8%	4.9%	6.3%	5.5%	5.7%	7.0%	6.2%	8.7%	6.9%	4.9%
5社	4.3%	4.9%	2.7%	5.2%	6.2%	3.3%	0.9%	4.3%	2.3%	4.0%	3.7%
6社	2.0%	2.1%	-	2.1%	1.7%	2.8%	-	2.5%	1.4%	2.0%	1.1%
7社	1.4%	1.1%	1.8%	1.8%	-	0.6%	3.1%	1.0%	3.3%	-	0.4%
8社	0.7%	-	-	0.9%	-	1.0%	-	1.0%	-	-	-
9社	0.4%	-	-	0.6%	-	0.4%	-	0.2%	0.6%	-	0.4%
10社以上	1.1%	-	1.6%	1.1%	4.6%	0.9%	-	0.8%	1.0%	1.1%	1.9%
今月応募や申し込みをしていない(0社)	32.5%	34.4%	42.8%	31.0%	24.6%	34.9%	26.7%	32.9%	30.4%	30.4%	35.7%
今月の平均応募社数 ※0社除く	2.7	2.6	2.3	2.8	2.5	2.6	2.3	2.7	2.5	2.4	2.6

(8) 【今月参加した方に質問】参加したインターンシップ・ワンデー仕事体験の開催期間を選んでください。(MA)

	全体	北海道	東北	関東	甲信越	東海	北陸	関西	中国	四国	九州
回答数	1,847	43	65	733	55	246	54	412	82	43	114
半日	58.4%	50.0%	56.7%	59.6%	62.9%	54.2%	52.3%	61.7%	46.4%	57.2%	60.7%
1日	49.4%	39.0%	39.7%	50.5%	58.0%	50.4%	59.8%	47.4%	57.1%	45.9%	42.1%
2~4日	22.7%	34.3%	25.7%	21.3%	20.6%	23.1%	26.2%	22.0%	28.2%	6.0%	29.3%
5日~1週間程度	7.5%	13.2%	12.5%	6.9%	11.4%	5.3%	13.7%	5.9%	7.9%	9.8%	10.3%
2週間程度	3.4%	3.3%	4.2%	2.5%	2.4%	5.0%	1.3%	2.3%	4.7%	11.1%	7.3%
1ヶ月程度	0.6%	-	2.8%	0.3%	-	0.3%	-	1.0%	0.8%	-	1.8%
1ヶ月以上	0.6%	-	-	0.7%	-	0.3%	-	0.6%	-	3.9%	0.6%

(9) 【今月参加した方に質問】今月インターンシップ・ワンデー仕事体験に参加した企業の業種を選んでください。(MA)

	全体	北海道	東北	関東	甲信越	東海	北陸	関西	中国	四国	九州
回答数	1,856	43	65	735	55	245	54	417	85	43	114
建設・設備工事	9.1%	4.7%	12.1%	9.3%	22.3%	8.1%	15.4%	7.3%	8.0%	10.4%	6.6%
住宅・インテリア	8.5%	5.8%	11.6%	8.3%	4.3%	8.7%	9.7%	9.1%	6.1%	6.2%	10.3%
食品・農林・水産	14.7%	38.0%	15.7%	13.4%	20.9%	17.8%	4.5%	15.4%	11.8%	13.8%	10.2%
アパレル・服飾関連	3.9%	-	-	3.2%	3.8%	4.0%	2.5%	6.2%	6.8%	1.6%	1.9%
繊維・化学・ゴム・ガラス・セラミック	7.3%	1.5%	7.4%	6.1%	10.9%	8.4%	3.7%	8.4%	9.2%	15.4%	7.5%
薬品・化粧品	7.3%	7.8%	10.3%	7.6%	7.9%	4.8%	14.7%	7.2%	6.8%	1.5%	8.1%
鉄鋼・金属・鉱業	3.7%	5.8%	7.0%	3.2%	4.3%	3.1%	-	2.9%	8.2%	8.6%	5.3%
機械・プラント	6.5%	12.3%	10.1%	4.3%	5.8%	7.6%	14.9%	7.7%	3.1%	7.2%	8.6%
電子・電気機器	7.4%	10.5%	4.2%	5.5%	14.4%	5.6%	17.1%	9.3%	5.4%	2.9%	11.2%
自動車・輸送用機器	7.6%	1.5%	12.9%	6.1%	6.2%	12.3%	16.5%	5.3%	5.2%	9.6%	13.4%
精密・医療機器	4.5%	3.1%	7.3%	4.0%	4.3%	3.6%	7.5%	5.9%	7.4%	-	2.4%
印刷・事務機器・日用品	4.8%	7.8%	-	4.5%	8.6%	4.4%	2.5%	6.0%	5.9%	4.4%	2.4%
スポーツ・玩具・ゲーム製品	3.0%	-	-	4.0%	1.2%	3.1%	1.3%	3.0%	2.9%	2.9%	1.7%
その他メーカー	3.9%	-	2.1%	3.8%	6.7%	5.3%	2.2%	4.2%	2.4%	-	4.1%
総合商社	2.9%	-	2.8%	2.6%	1.3%	3.4%	4.3%	2.6%	4.4%	5.5%	3.5%
専門商社	6.0%	12.5%	4.0%	5.3%	5.4%	8.6%	8.5%	6.5%	2.9%	1.6%	4.3%
百貨店・スーパー・コンビニ	5.9%	-	3.3%	7.4%	9.9%	7.3%	5.5%	4.1%	4.9%	5.5%	2.6%
専門店	0.9%	1.7%	-	1.0%	-	1.7%	1.3%	0.6%	1.6%	-	0.6%
銀行・証券	7.1%	6.7%	5.6%	7.8%	10.2%	7.4%	6.4%	5.8%	1.7%	12.7%	8.3%
クレジット・信販・リース・その他金融	3.6%	3.4%	3.1%	5.2%	6.2%	1.7%	-	2.8%	-	1.6%	3.5%
生保・損保	3.2%	-	1.2%	4.0%	-	4.4%	3.0%	2.7%	1.7%	-	3.5%
放送・新聞・出版	5.7%	3.4%	4.0%	7.2%	-	4.4%	-	5.7%	8.2%	3.3%	4.6%
広告・芸能	5.4%	-	4.3%	7.0%	1.2%	5.3%	2.5%	5.6%	0.9%	3.9%	4.5%
ソフトウェア・情報処理・ネット関連	14.0%	17.9%	8.7%	16.2%	14.2%	9.5%	12.1%	13.4%	18.0%	16.1%	8.8%
ゲームソフト	1.3%	-	-	1.7%	2.3%	0.3%	1.3%	1.4%	2.4%	-	1.1%
通信	3.7%	5.8%	4.2%	3.3%	2.3%	3.4%	-	3.9%	4.4%	9.9%	4.9%
鉄道・航空	3.6%	10.5%	3.1%	3.6%	7.7%	3.1%	2.2%	3.9%	2.3%	-	1.8%
陸運・海運・物流	4.8%	15.9%	-	5.5%	8.3%	4.3%	-	5.4%	2.9%	-	1.8%
電力・ガス・エネルギー	3.2%	1.5%	4.2%	2.3%	5.4%	3.1%	6.0%	3.3%	3.9%	8.4%	4.4%
不動産	3.8%	1.7%	2.1%	4.4%	-	1.4%	-	5.0%	4.9%	3.3%	4.3%
給食・フードサービス	1.6%	-	2.1%	1.7%	-	2.2%	-	1.8%	0.8%	1.5%	1.5%
ホテル・旅行	4.7%	5.8%	2.4%	4.1%	6.7%	7.1%	1.3%	5.9%	3.7%	5.5%	1.3%
医療・調剤薬局	3.6%	7.1%	-	3.2%	2.5%	4.2%	7.8%	3.0%	3.1%	3.0%	6.4%
介護・福祉サービス	2.9%	-	3.3%	3.7%	1.3%	3.3%	1.3%	2.0%	6.6%	1.6%	-
アミューズメント・レジャー	2.4%	-	-	3.6%	-	2.8%	1.3%	1.5%	0.9%	2.9%	1.2%
コンサルティング・調査	4.5%	1.5%	10.2%	5.7%	2.5%	4.1%	1.3%	3.6%	2.4%	6.0%	2.2%
人材サービス(派遣・紹介)	4.6%	5.8%	2.3%	5.5%	1.3%	3.2%	-	6.7%	-	6.0%	1.9%
教育	3.4%	-	-	3.5%	1.3%	3.0%	1.3%	4.1%	7.2%	6.2%	3.2%
エステ・理美容・フィットネス	0.9%	-	1.2%	1.0%	1.3%	1.9%	-	1.0%	-	-	-
冠婚葬祭	1.9%	-	1.2%	1.5%	1.3%	2.5%	1.3%	2.8%	0.9%	5.5%	1.2%
その他サービス	3.4%	1.5%	2.4%	3.8%	1.3%	3.6%	1.3%	4.2%	3.7%	1.5%	1.2%
官公庁・公社・団体	4.0%	3.1%	5.4%	4.4%	3.1%	5.6%	6.8%	2.2%	2.5%	7.2%	3.9%
建設	17.6%	10.5%	23.7%	17.6%	26.6%	16.8%	25.1%	16.4%	14.1%	16.6%	16.9%
製造(建設除く)	74.6%	88.3%	77.0%	65.7%	95.0%	80.0%	87.4%	81.5%	75.1%	67.9%	76.8%
商社	8.9%	12.5%	6.8%	7.9%	6.7%	12.0%	12.8%	9.1%	7.3%	7.1%	7.8%
小売	6.8%	1.7%	3.3%	8.4%	15.3%	15.9%	14.0%	10.6%	7.8%	7.1%	6.9%
金融	13.9%	10.1%	9.9%	17.0%	16.4%	13.5%	9.4%	11.3%	3.4%	14.3%	15.3%
マスコミ	11.1%	3.4%	8.3%	14.2%	1.2%	9.7%	2.5%	11.3%	9.1%	7.2%	9.1%
ソフトウェア・通信	19.0%	23.7%	12.9%	21.2%	18.8%	13.2%	13.4%	18.7%	24.8%	26.0%	14.8%
インフラ	11.6%	27.9%	7.3%	11.4%	21.4%	10.5%	8.2%	12.6%	9.1%	8.4%	8.0%
サービス	37.7%	23.4%	27.2%	41.7%	19.5%	39.3%	16.9%	41.6%	34.2%	43.0%	24.4%
官公庁・公社・団体	4.0%	3.1%	5.4%	4.4%	3.1%	5.6%	6.8%	2.2%	2.5%	7.2%	3.9%

(10) 【今月参加した方に質問】今月インターンシップ・ワンデー仕事体験に参加した企業の従業員規模を選んでください。(MA)

	全体	北海道	東北	関東	甲信越	東海	北陸	関西	中国	四国	九州
回答数	1,826	43	65	727	53	243	53	406	81	43	112
～49人	8.2%	6.3%	5.5%	7.0%	4.4%	8.3%	11.7%	9.9%	8.8%	6.2%	11.4%
50～99人	4.8%	9.7%	1.0%	5.0%	4.9%	6.2%	7.1%	4.5%	5.3%	-	2.9%
100～299人	12.6%	11.9%	17.5%	9.8%	16.7%	14.9%	18.4%	11.8%	22.4%	23.6%	9.8%
300～499人	13.6%	8.9%	12.3%	13.6%	12.5%	18.8%	11.0%	12.7%	12.5%	7.6%	13.2%
500～999人	14.0%	15.0%	13.5%	14.2%	31.4%	12.7%	10.0%	12.4%	12.8%	23.4%	11.2%
1,000～2,999人	20.0%	9.5%	16.9%	22.5%	11.0%	16.8%	17.7%	22.1%	17.6%	21.0%	14.8%
3,000～4,999人	7.9%	9.8%	10.1%	10.5%	6.0%	4.7%	7.5%	7.0%	1.6%	3.0%	6.9%
5,000人以上	19.0%	29.0%	23.2%	17.5%	12.9%	17.6%	16.6%	19.5%	19.0%	15.1%	29.9%

(11) 【今月参加した方に質問】参加したインターンシップ・ワンデー仕事体験の開催形式を選んでください。(SA)

	全体	北海道	東北	関東	甲信越	東海	北陸	関西	中国	四国	九州
回答数	1,849	42	66	732	55	246	54	414	83	43	114
WEBのみ(対面なし)	47.7%	37.4%	49.7%	50.3%	47.7%	40.9%	33.7%	50.8%	51.5%	32.2%	46.7%
どちらかというWEBが多かった(対面のほうが少ない)	17.9%	18.0%	9.2%	19.9%	18.6%	17.3%	16.7%	18.4%	13.5%	15.6%	12.4%
WEBと対面が半々	14.6%	7.9%	16.7%	14.2%	11.1%	12.1%	23.8%	14.0%	14.8%	33.7%	15.8%
どちらかという対面が多かった(WEBのほうが少ない)	5.3%	13.4%	5.3%	3.2%	2.4%	8.6%	9.2%	5.8%	8.1%	1.5%	7.2%
対面のみ(WEBなし)	14.4%	23.3%	19.2%	12.4%	20.2%	21.2%	16.6%	11.0%	12.1%	17.0%	17.8%

(12) 【今月WEBのプログラムに参加した方のみ】WEBで行われたプログラムとして、当てはまる部分をすべて選んでください。(MA)

	全体	北海道	東北	関東	甲信越	東海	北陸	関西	中国	四国	九州
回答数	1,622	34	53	661	44	197	43	382	73	37	98
ガイダンス(概要・注意事項の説明など)	80.0%	76.6%	81.7%	80.8%	86.2%	84.0%	80.0%	77.6%	72.4%	81.7%	79.2%
業界・企業・仕事内容の説明	86.9%	88.8%	85.2%	87.3%	94.5%	86.3%	85.9%	86.2%	86.4%	92.1%	84.0%
実務体験	35.5%	25.5%	28.0%	37.2%	57.3%	40.4%	21.7%	31.3%	34.2%	33.5%	36.2%
社員の会議、打合せ、商談への同席・同行	5.4%	5.3%	3.9%	5.7%	1.5%	4.3%	-	4.8%	8.5%	6.8%	9.4%
会社見学・工場見学	15.4%	11.5%	23.1%	12.9%	15.6%	17.4%	31.0%	14.6%	16.5%	22.9%	17.2%
仕事理解ができるゲーム	23.0%	12.6%	25.5%	21.5%	27.3%	30.0%	23.0%	22.8%	27.4%	15.8%	20.1%
グループワーク(企画立案、課題解決)	63.4%	67.4%	68.6%	66.2%	70.5%	67.9%	64.8%	58.0%	57.9%	51.4%	58.1%
グループワーク(プレゼンテーション・発表)	51.8%	50.2%	42.4%	53.3%	55.2%	49.4%	64.8%	47.4%	61.5%	53.8%	53.3%
現場社員との座談会・交流会	50.2%	48.1%	57.0%	51.5%	63.6%	50.7%	67.3%	44.1%	48.6%	50.4%	48.4%
社員からのフィードバック	44.8%	48.3%	44.9%	47.5%	50.0%	38.7%	55.7%	42.7%	42.7%	38.1%	41.1%
ビジネススキル研修	2.3%	3.9%	1.3%	1.7%	1.7%	1.2%	4.4%	2.3%	0.9%	12.9%	4.4%

(13) 【今月WEBのプログラムに参加した方のみ】WEB開催のインターンシップ・ワンデー仕事体験への全体的な満足度を選んでください。(SA)

	全体	北海道	東北	関東	甲信越	東海	北陸	関西	中国	四国	九州
回答数	1,622	33	54	658	46	198	44	382	73	37	97
満足できた	45.5%	26.7%	41.3%	43.9%	52.6%	44.5%	44.0%	45.2%	57.3%	51.8%	53.1%
どちらかという満足できた	48.9%	63.9%	58.7%	50.0%	46.0%	49.2%	56.0%	49.0%	37.2%	38.6%	40.3%
どちらかという満足できなかった	4.3%	-	-	5.1%	1.4%	4.7%	-	3.8%	5.5%	9.6%	4.5%
満足できなかった	1.3%	9.4%	-	0.9%	-	1.6%	-	1.9%	-	-	2.1%

(14) 【今月対面式のプログラムに参加した方のみ】対面形式で行われたプログラムとして、当てはまる部分をすべて選んでください。(MA)

	全体	北海道	東北	関東	甲信越	東海	北陸	関西	中国	四国	九州
回答数	1,086	27	41	407	30	167	38	236	47	30	63
ガイダンス(概要・注意事項の説明など)	78.3%	81.0%	74.4%	78.9%	88.9%	80.2%	75.3%	78.2%	70.7%	63.9%	80.4%
業界・企業・仕事内容の説明	80.5%	88.4%	90.9%	80.7%	81.3%	86.4%	84.8%	74.5%	78.4%	83.7%	75.6%
実務体験	48.9%	47.0%	61.7%	45.5%	56.9%	53.9%	49.3%	47.8%	42.2%	53.6%	54.3%
社員の会議、打合せ、商談への同席・同行	10.2%	14.0%	14.5%	8.5%	7.8%	9.3%	11.9%	11.0%	11.2%	16.9%	11.2%
会社見学・工場見学	40.6%	47.5%	53.9%	32.7%	51.2%	50.6%	69.6%	38.6%	42.1%	31.8%	44.3%
仕事理解ができるゲーム	22.4%	22.8%	10.8%	21.5%	16.7%	25.8%	40.5%	23.6%	19.0%	17.4%	18.8%
グループワーク(企画立案、課題解決)	46.8%	42.6%	40.6%	49.4%	44.8%	51.6%	44.8%	44.2%	42.4%	29.1%	48.0%
グループワーク(プレゼンテーション・発表)	42.6%	40.5%	35.2%	46.3%	37.6%	50.2%	44.0%	37.5%	40.9%	25.0%	37.2%
現場社員との座談会・交流会	54.8%	56.8%	61.8%	52.4%	64.5%	63.2%	68.2%	46.4%	61.4%	52.1%	59.0%
社員からのフィードバック	44.1%	67.3%	47.6%	44.9%	39.6%	51.1%	38.7%	38.9%	42.5%	26.2%	46.3%
ビジネススキル研修	4.2%	-	8.8%	2.2%	2.2%	6.4%	15.0%	3.2%	2.7%	5.2%	8.6%

(15) 【今月対面式のプログラムに参加した方のみ】対面形式のインターンシップ・ワンデー仕事体験への全体的な満足度を選んでください。(SA)

	全体	北海道	東北	関東	甲信越	東海	北陸	関西	中国	四国	九州
回答数	1,084	28	41	405	29	166	39	234	46	30	66
満足できた	70.1%	72.0%	65.5%	67.2%	73.4%	69.7%	73.9%	71.9%	76.9%	64.9%	77.2%
どちらかというと満足できた	25.7%	28.0%	34.5%	28.3%	24.6%	26.1%	26.1%	23.7%	18.9%	17.5%	19.2%
どちらかというと満足できなかった	3.2%	-	-	3.4%	-	4.1%	-	3.5%	1.4%	10.4%	3.6%
満足できなかった	1.0%	-	-	1.2%	2.0%	-	-	0.8%	2.7%	7.2%	-

(16) 【参加経験のある方に質問】9月までの時期にインターンシップ・ワンデー仕事体験に参加し、【参加時期】についてどのように感じましたか。

	全体	北海道	東北	関東	甲信越	東海	北陸	関西	中国	四国	九州
回答数	2,221	50	88	866	57	316	68	482	99	50	144
もっと早く参加すればよかった	32.3%	20.0%	38.0%	34.9%	24.0%	30.4%	26.9%	32.1%	33.7%	27.2%	28.7%
適切なタイミングで参加できた	58.1%	76.5%	50.1%	55.8%	67.6%	60.1%	65.7%	55.1%	57.9%	71.4%	64.2%
もっと遅い時期に参加してもよかった	1.1%	-	2.0%	1.0%	-	0.8%	-	2.0%	-	-	0.9%
参加時期に関して特に何も思わない	8.5%	3.4%	9.9%	8.3%	8.4%	8.7%	7.4%	10.7%	8.4%	1.3%	6.2%

(17) 【参加経験のある方に質問】上記(参加時期について)のように感じた理由を教えてください。

※「文理・文理男女」と同内容のため割愛

(18) 【参加経験のある方に質問】9月までの時期にインターンシップ・ワンデー仕事体験に参加し、【ご自身の準備状況】についてどのように感じましたか。

	全体	北海道	東北	関東	甲信越	東海	北陸	関西	中国	四国	九州
回答数	2,208	50	88	854	59	316	68	479	101	49	143
まったく事前の準備が足りておらず、内容についていくのに苦労した	6.2%	6.2%	-	7.0%	2.1%	7.3%	1.0%	5.3%	8.1%	4.2%	10.5%
活動に困るほどではなかったが事前の準備が足りないと感じた	49.1%	43.7%	53.1%	49.3%	39.4%	52.0%	60.4%	48.3%	44.6%	53.1%	44.2%
ある程度、準備ができていた	34.6%	38.2%	40.8%	33.8%	42.8%	34.0%	31.4%	33.7%	36.2%	39.8%	33.2%
十分に準備ができていた	4.7%	4.2%	3.7%	4.0%	8.0%	4.8%	6.2%	5.4%	5.3%	3.0%	5.1%
そもそも事前準備の必要性を感じない	5.4%	7.7%	2.3%	5.9%	7.8%	1.9%	1.0%	7.3%	5.8%	-	7.1%

(19) 【参加経験のある方に質問】上記(ご自身の準備状況について)のように感じた理由を教えてください。

※「文理・文理男女」と同内容のため割愛

(20) 【参加経験のある方に質問】他の参加学生の「意欲や態度」から影響を受けましたか。

	全体	北海道	東北	関東	甲信越	東海	北陸	関西	中国	四国	九州
回答数	1,708	39	62	657	42	246	56	374	76	40	115
良い影響を受けた	78.1%	83.0%	71.1%	74.9%	84.4%	82.3%	87.5%	77.5%	80.6%	84.9%	81.1%
悪い影響を受けた	1.3%	-	-	2.0%	3.9%	0.3%	-	1.5%	0.9%	-	0.6%
影響は受けなかった	20.6%	17.0%	28.9%	23.1%	11.8%	17.3%	12.5%	21.0%	18.5%	15.1%	18.3%

(21) 【参加経験のある方に質問】他の参加学生について、印象的だった人や、どのような出会いがあったか教えてください。

※「文理・文理男女」と同内容のため割愛

(22) 【参加経験のある方に質問】参加して「もっと〇〇だったら良かった」と感じたことはありますか。

	全体	北海道	東北	関東	甲信越	東海	北陸	関西	中国	四国	九州
回答数	2,035	46	79	791	58	290	64	438	91	47	130
もっと実際の仕事を体験したかった	40.0%	39.1%	41.5%	41.6%	40.2%	44.2%	37.3%	38.3%	36.5%	30.1%	34.2%
もっと仕事(業界・職種)を深く理解したかった	26.8%	25.1%	32.1%	29.6%	18.6%	26.3%	19.9%	26.9%	16.3%	21.0%	24.7%
もっと幅広くその会社での仕事について知りたかった	22.2%	24.2%	18.4%	22.6%	16.7%	24.1%	18.1%	23.8%	17.1%	14.3%	22.6%
もっと働いている人の雰囲気を知りたかった	35.0%	32.8%	30.5%	37.5%	32.4%	40.3%	33.0%	31.2%	31.8%	38.0%	29.2%
会社・仕事の厳しさ、大変なことなどマイナスな部分も知りたかった	34.4%	42.0%	35.1%	34.2%	29.9%	38.6%	36.6%	33.3%	31.5%	34.9%	29.6%
もっと社員に話を聞きたかった、質問をしたかった	14.6%	19.6%	17.5%	16.3%	26.0%	13.5%	10.1%	9.6%	17.9%	10.2%	17.4%
個々へのフィードバックやアドバイスがあると良かった	19.3%	31.1%	17.1%	21.2%	16.2%	19.9%	14.0%	16.8%	15.3%	13.8%	22.1%
もっと他の参加学生と交流・情報交換をしたかった	20.6%	11.5%	25.4%	20.8%	29.5%	19.6%	19.0%	21.4%	16.5%	14.1%	20.7%
もっと短い時間でよかった	6.7%	7.4%	4.3%	7.2%	1.1%	6.1%	7.1%	6.1%	13.2%	2.8%	7.7%
もっと長い時間で実施してほしかった	10.2%	16.8%	2.8%	10.9%	8.4%	10.1%	14.0%	8.9%	10.0%	4.2%	13.8%
もっと事前準備をしてから参加すればよかった	19.4%	19.4%	14.1%	21.1%	19.5%	22.3%	20.9%	17.8%	13.3%	21.8%	14.8%
もっとリラックスして参加すればよかった	18.3%	24.5%	12.7%	16.9%	16.6%	19.7%	17.2%	21.2%	11.9%	23.8%	18.9%
実際に働いている様子を見学したかった(オフィス・研究所・工場など)	21.4%	11.2%	20.9%	20.4%	30.5%	25.2%	22.4%	20.9%	20.2%	22.1%	21.5%
その他	1.4%	-	2.5%	1.1%	-	1.5%	1.9%	1.6%	2.7%	1.6%	1.0%

(23) 【参加経験のある方】参加後に企業へお礼状を出したことはありますか。

	全体	北海道	東北	関東	甲信越	東海	北陸	関西	中国	四国	九州
回答数	2,073	48	82	805	56	294	63	449	95	48	132
手紙・ハガキでお礼状を出したことがある	5.6%	18.2%	3.9%	4.1%	3.0%	5.7%	8.7%	5.6%	7.8%	7.0%	8.7%
メールでお礼を伝えたことがある	31.1%	48.5%	36.5%	29.0%	51.6%	30.7%	51.5%	26.3%	33.7%	24.3%	34.7%
マイページやLINEなどのツールでお礼のメッセージを送ったことがある	12.0%	13.8%	8.0%	11.0%	5.3%	9.3%	12.2%	12.6%	22.6%	21.9%	15.8%
お礼状・お礼メールを送ったことはない(これを選んだら他は選ばない)	58.0%	36.3%	53.9%	61.7%	46.2%	62.1%	38.1%	60.5%	51.8%	56.0%	48.7%

(24) 【お礼状・お礼メールを送ったことがある方に質問】送った主な理由を選んでください。

	全体	北海道	東北	関東	甲信越	東海	北陸	関西	中国	四国	九州
回答数	871	28	39	312	31	111	38	171	47	25	69
インターンシップの内容に満足したから	21.8%	14.0%	22.0%	20.3%	10.0%	15.5%	13.0%	36.1%	21.6%	6.5%	20.6%
お世話になった社員にお礼を伝えたかったから	38.7%	42.2%	41.8%	37.6%	62.4%	41.0%	54.6%	26.1%	33.9%	59.3%	44.8%
送ることで良い印象を持ってもらえると考えたから	12.8%	15.7%	1.9%	14.1%	14.8%	18.9%	6.5%	9.6%	14.7%	12.1%	12.4%
送ることがマナーだと習ったから	21.4%	21.6%	30.7%	21.3%	10.5%	20.1%	20.2%	21.6%	26.7%	19.1%	21.3%
その他	5.4%	6.4%	3.6%	6.8%	2.3%	4.5%	5.7%	6.6%	3.0%	3.1%	1.0%

(25) 【参加後、お礼状・お礼メールを送らなかった方】送らなかった主な理由を選んでください。

	全体	北海道	東北	関東	甲信越	東海	北陸	関西	中国	四国	九州
回答数	1,135	18	42	470	27	169	25	253	42	24	64
お礼状・お礼メールを送るという考えがそもそもなかったから	55.6%	43.8%	40.9%	59.1%	78.1%	51.2%	59.8%	52.9%	54.2%	54.3%	53.5%
インターンシップに満足できなかったから	0.2%	-	-	0.4%	-	-	-	0.3%	-	-	-
社員と深く関わるプログラムではなかったため	8.3%	7.8%	10.4%	7.4%	7.6%	8.4%	-	11.1%	1.5%	15.7%	6.7%
送りたいと思ったが、どのように送ればいいのか分からなかったから	14.6%	27.5%	21.7%	11.4%	5.3%	22.4%	22.2%	12.8%	27.9%	-	16.0%
業務の妨げになり迷惑になりそうだから	15.1%	21.0%	23.8%	15.8%	9.0%	12.9%	6.3%	15.8%	8.0%	7.8%	19.3%
その他	6.2%	-	3.1%	5.8%	-	5.2%	11.6%	7.1%	8.4%	22.3%	4.5%

(26) 【全員】授業期間にあたる10月～12月の時間的余裕と、インターンシップ・ワンデー仕事体験への参加意欲として当てはまるものを1つ選んでください。

	全体	北海道	東北	関東	甲信越	東海	北陸	関西	中国	四国	九州
回答数	2,789	62	113	1,091	74	383	75	622	124	64	180
時間があり、参加意欲もある	29.1%	32.3%	21.7%	27.6%	34.6%	29.9%	35.7%	30.8%	28.6%	33.0%	27.7%
時間はあるが、参加意欲は無い	3.6%	2.7%	5.2%	3.6%	4.0%	2.0%	3.3%	3.6%	3.6%	6.9%	4.5%
時間はないが、参加意欲はある	35.1%	28.4%	41.8%	36.4%	22.4%	36.3%	27.7%	36.0%	30.5%	28.1%	34.9%
時間がなく、参加意欲も無い	1.9%	4.0%	1.8%	1.7%	-	2.4%	1.6%	1.8%	1.6%	2.7%	2.0%
時間を作れるか分からないが、参加意欲はある	28.9%	29.1%	28.9%	29.2%	38.2%	27.9%	30.8%	26.9%	33.0%	28.1%	29.0%
時間を作れるか分からず、参加意欲は無い	1.4%	3.7%	0.7%	1.5%	0.9%	1.4%	0.9%	0.9%	2.7%	1.1%	1.9%

(27) 【全員】現在の就活準備レベルはどれくらいだと思いますか。何も準備していない状態を0点、完璧な状態を100点とし、自身に1番近いものを選んでください。

	全体	北海道	東北	関東	甲信越	東海	北陸	関西	中国	四国	九州
回答数	2,789	62	113	1,091	74	383	75	622	124	64	180
0点～20点(全くできていない)	16.4%	13.2%	11.4%	15.9%	11.8%	17.2%	8.1%	18.7%	19.4%	15.0%	18.1%
21点～40点(あまりできていない)	37.0%	50.8%	45.9%	38.8%	43.2%	39.6%	40.5%	30.9%	32.2%	30.0%	34.3%
41点～60点(どちらともいえない)	34.7%	25.5%	31.5%	34.4%	31.4%	34.0%	35.8%	36.6%	34.0%	40.9%	35.5%
61点～80点(ある程度できている)	10.9%	10.6%	10.0%	10.1%	13.6%	9.0%	14.8%	11.9%	12.4%	14.1%	11.4%
81点～100点(十分にできている)	1.0%	-	1.2%	0.9%	-	0.2%	0.8%	1.9%	2.1%	-	0.7%

(28) 【全員】就職活動の方向性として、現在の状況として当てはまるものを選んでください。

	全体	北海道	東北	関東	甲信越	東海	北陸	関西	中国	四国	九州
回答数	2,789	62	113	1,091	74	383	75	622	124	64	180
就職活動の方向性(志望業種や企業、職種、大事にしたい価値観など)が固まっている	42.1%	42.2%	41.1%	41.6%	54.4%	36.3%	52.6%	41.5%	50.1%	45.5%	43.1%
就職活動の方向性は検討中	55.5%	55.8%	57.1%	56.9%	42.3%	61.0%	45.2%	54.9%	49.3%	50.6%	53.2%
就職活動のことはまだ考えていない	2.4%	2.0%	1.8%	1.5%	3.2%	2.6%	2.2%	3.6%	0.6%	3.8%	3.8%