

マイナビ、「非正規雇用に関する求職者・新規就業者の活動状況調査(7-8月)」を発表

21年7-8月にアルバイトの仕事を探した割合は、20年7-8月より微増 アルバイトの仕事に新しく就いた割合は、1年前より微減

株式会社マイナビ（本社：東京都千代田区、代表取締役 社長執行役員：中川信行）は、全国の15～69歳の男女（中学生を除く）（有効回答数：スクリーニング調査19,659名、本調査1,510名）を対象に実施した「非正規雇用に関する求職者・新規就業者の活動状況調査（7-8月）」の結果を発表しました。

※非正規雇用：アルバイト、派遣社員、契約社員、嘱託

《TOPICS》

- ◆ 21年7-8月にアルバイトを探した割合は13.2%。21年5-6月から微減するも、20年7-8月よりは微増【図1-1、1-2、2】
- ◆ 21年7-8月にアルバイトの仕事に新しく就いた割合は4.6%。21年5-6月比、20年7-8月比ともに微減【図3、4】

【調査概要】

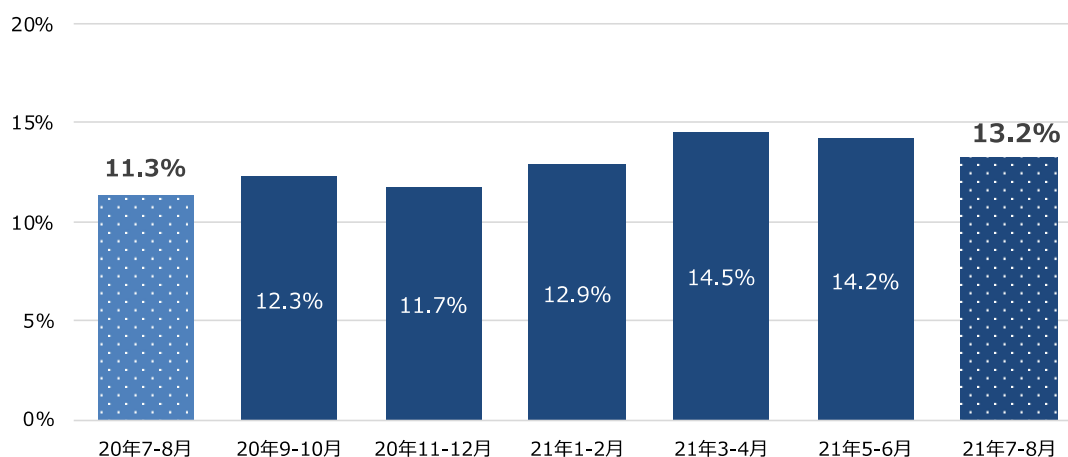
21年7-8月にアルバイトの仕事を探した割合は13.2%。21年5-6月から1.0pt微減するも、20年7-8月比では1.9p微増。特に学生は20年7-8月より顕著に増加しており、前年と比べ、仕事探しは活発化している。【図1-1、1-2】

最も探されたアルバイトの職種は[販売・接客・サービス（33.1%）]、次いで[オフィスワーク（30.7%）]となった。20年7-8月と比較すると、最も増加したのは[オフィスワーク]で2.1pt増、最も減少したのは[飲食・フード]で7.8pt減となった。【図2】

7-8月にアルバイトの仕事に新しく就いた割合は4.6%（21年5-6月比：-0.9pt、20年7-8月比：-0.3pt）で前月比・前年同月比ともに減少した。20年7-8月比を年代別にみると、10代（+3.8pt）、30代（+1.2pt）は増加するも、全体では0.3pt減少している。【図3、4】

これらのことから、仕事探しは前年より増加し活発化しているが、新規就業率は前年より減少していることがわかった。

【図1-1】7-8月にアルバイトの仕事を探した人の割合（n=19,659）



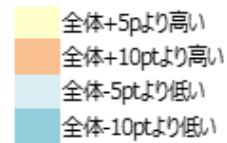
※回答数は最新の調査のものを記載

【図 1-2】 アルバイトの仕事を探した人の割合

	全体	学生	主婦	フリーター	シニア
回答数：	19,659	1,728	4,352	1,591	4,090
21年7-8月	13.2%	45.9%	15.4%	19.7%	5.2%

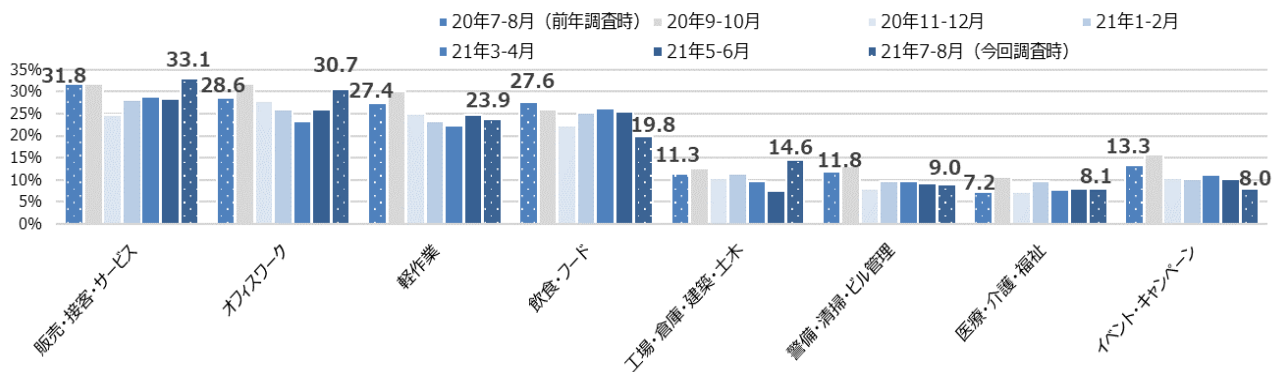
参考 過去数値

21年5-6月	14.2%	48.4%	17.2%	20.2%	5.6%
21年3-4月	14.5%	47.4%	18.3%	23.4%	6.1%
20年7-8月	11.3%	34.2%	18.7%	20.7%	5.1%



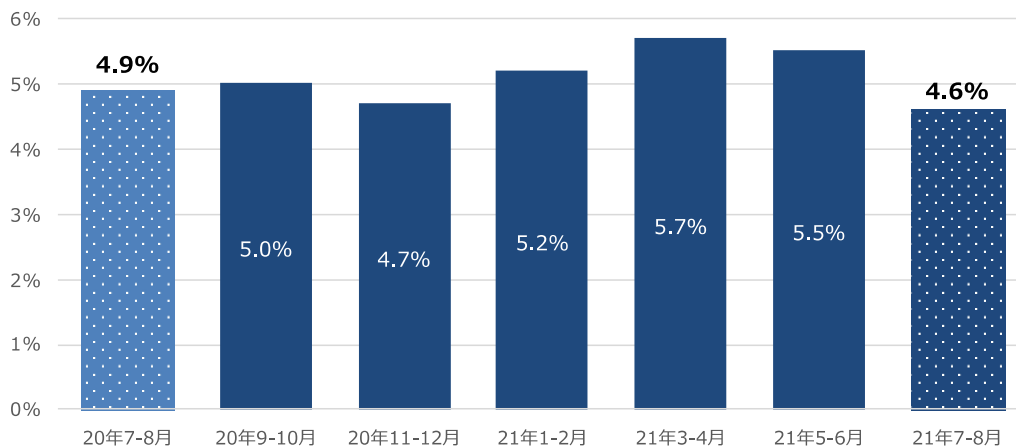
※回答数は最新の調査のものを記載

【図 2】 アルバイトの仕事で探した上位 8 職種の推移 (n=1,207)



※回答数は最新の調査のものを記載

【図 3】 アルバイトの仕事の新規就業率の推移 (n=13,164)



※回答数は最新の調査のものを記載

【図 4】年代別 アルバイトの仕事の新規就業率

		全体	15-19歳	20-29歳	30-39歳	40-49歳	50-59歳	60-69歳
回答数：		13,164	355	2,090	2,686	3,315	2,621	2,097
アルバイトの 仕事に新しく就いた	21年7-8月	4.6%	41.4%	8.4%	4.6%	2.0%	1.7%	2.1%
	21年5-6月	5.5%	47.7%	9.9%	4.8%	2.8%	2.1%	2.9%
	21年3-4月	5.7%	47.1%	9.9%	4.6%	2.9%	2.8%	3.1%
前年調査時	20年7-8月	4.9%	37.6%	9.7%	3.4%	2.8%	2.1%	2.6%

【調査概要】「非正規雇用に関する求職者・新規就業者の活動状況調査（7-8月）」

○調査期間／2021年9月1日（水）～9月7日（火）

○調査方法／インターネット調査

○調査対象／スクリーニング調査：全国の15～69歳の男女（中学生を除く）

本調査：全国の15～69歳の男女（中学生を除く）のうち、7-8月に非正規雇用の仕事探しをした、もしくは新たに非正規雇用の仕事をはじめた人

○有効回答数／スクリーニング調査：19,659名 本調査：1,510名

※調査結果の詳細は会社HPのニュースリリース (<https://www.mynavi.jp/news/>) からご確認いただけます