

【2021年5月度】正社員の平均初年度年収推移レポート

Contents

全体の初年度年収推移（未経験者求人・経験者求人別）

業種別初年度年収

職種別初年度年収

本社所在地別初年度年収

概要	P.2
業種別	P.3
職種別	P.4
本社所在地別	P.5
業種・職種 PICK UP	P.6

調査概要

【調査期間】

2021年5月1日～2021年5月31日

【集計対象データ】

該当月に、弊社転職情報サイト「マイナビ転職」に掲載開始された求人情報から、下記除外対象データを除き集計。

除外対象：雇用形態が正社員以外、初年度年収未設定、初年度年収金額が100万円以下の案件、2000万円以上の案件

※厚生労働省「国民生活基礎調査 所得の分布状況」を元に、所得金額上側1%を本レポートでは外れ値として設定

【初年度年収の計算方法】

マイナビ転職では、初年度年収は各求人ごとに幅をもって記載されている。

当レポートでは各求人に掲載されている初年度年収の下限と上限の中間の値を平均値として「初年度年収」を算出した。

例：マイナビ転職上で初年度年収が400万～550万円だった場合、当レポート上の1案件あたりの初年度年収は475万円と計算

【未経験者・経験者募集求人の区分方法】

マイナビ転職内で設定されたコードに基づいて、以下のように区分した。

未経験者求人：職種・業種ともに未経験OKの求人／経験者求人：職種・業種いずれか、または両方の経験を問う求人

【本社所在地設定方法】

マイナビ転職の求人内において、本社窓口として設定された県をもとにエリア区分を行った（不明分を除く）。

【エリア区分】

関東：東京都、神奈川県、埼玉県、千葉県、栃木県、茨城県、群馬県

関西：大阪府、兵庫県、京都府、滋賀県、奈良県、和歌山県

東海：愛知県、静岡県、岐阜県、三重県

北海道・東北：北海道、宮城県、青森県、岩手県、秋田県、山形県、福島県

甲信越・北陸：新潟県、富山県、石川県、福井県、山梨県、長野県

中国・四国：広島県、岡山県、鳥取県、島根県、山口県、香川県、徳島県、愛媛県、高知県

九州・沖縄：福岡県、佐賀県、長崎県、熊本県、大分県、宮崎県、鹿児島県、沖縄県

※当調査はマイナビ転職にご掲載されている企業様の平均初年度年収となります。
実際の市場感とは異なる場合がございますので、予めご了承ください。

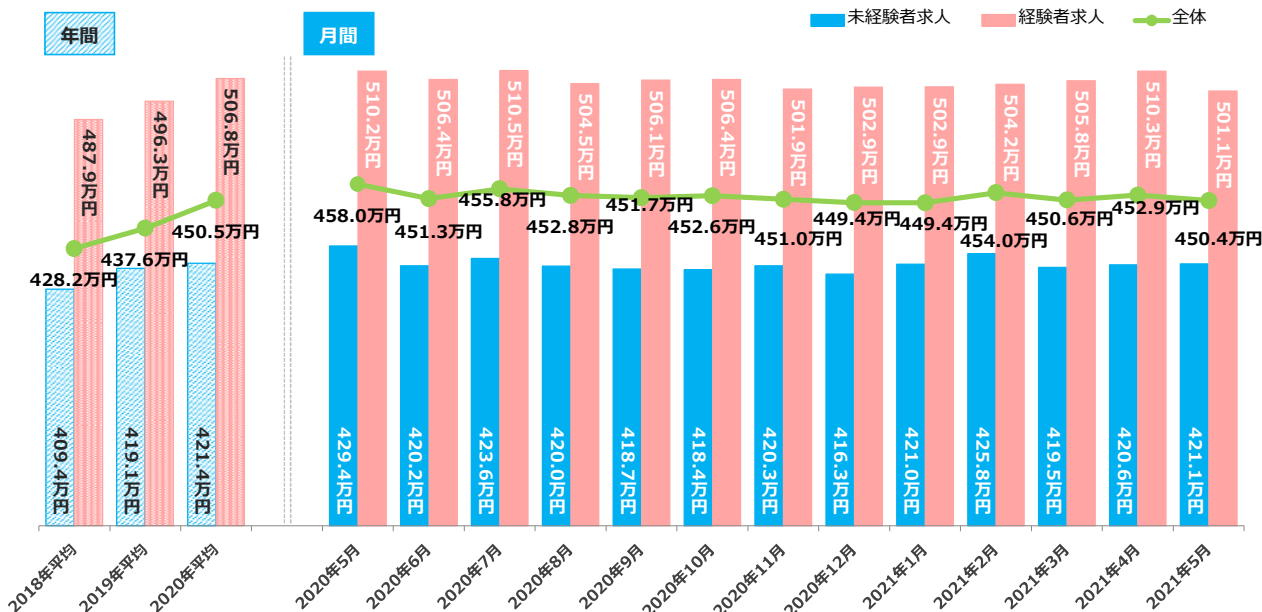
5月の全国平均初年度年収は450.4万円で、前年同月から7.6万円の減少

5月の全国平均初年度年収は、450.4万円（前月452.9万円、前年同月458.0万円）で前月から2.5万円の減少、前年同月から7.6万円減少しています。

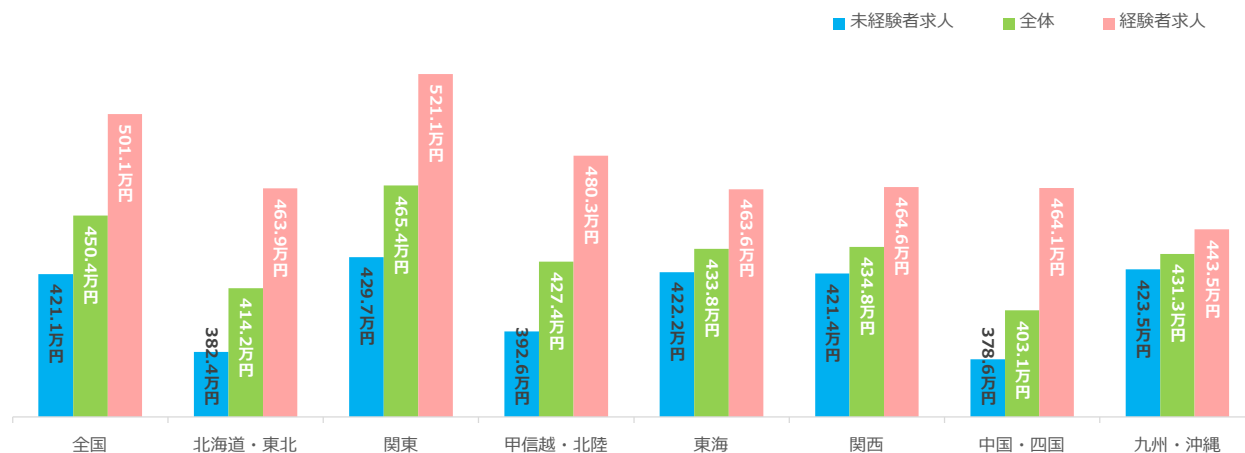
エリア別では「関東」が最も高く465.4万円、次いで「関西」が434.8万円、「東海」が433.8万円となりました。

業種別にみると、全体では「IT・通信・インターネット」が506.1万円と最も高く、未経験者求人では「コンサルティング」が481.5万円、経験者求人では「金融・保険」が626.0万円と最も高くなりました。

2.<全国>募集条件別平均初年度年収推移



3.<本社所在地エリア別>5月の募集条件別平均初年度年収



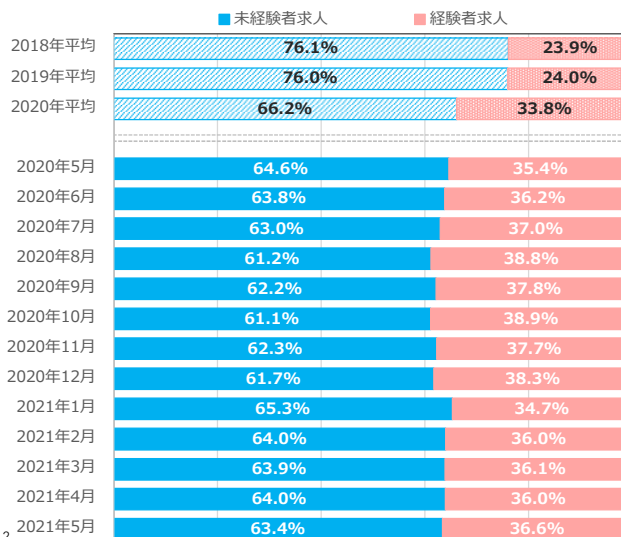
4.5月の平均初年度年収が高い<業種>

【全体】平均初年度年収が高い業種	当月初年度年収
IT・通信・インターネット	506.1万円
コンサルティング	499.6万円
金融・保険	490.2万円

【未経験者求人】平均初年度年収が高い業種	当月初年度年収
コンサルティング	481.5万円
不動産・建設・設備	456.7万円
IT・通信・インターネット	448.0万円

【経験者求人】平均初年度年収が高い業種	当月初年度年収
金融・保険	626.0万円
IT・通信・インターネット	547.5万円
コンサルティング	531.5万円

5.掲載求人の募集条件比率推移



1. ＜業種別＞5月の平均初年度年収推移

業種（大分類）	全体	未経験求人	経験者求人
IT・通信・インターネット	506.1万円	448.0万円	547.5万円
コンサルティング	499.6万円	481.5万円	531.5万円
サービス・レジャー	411.9万円	399.2万円	458.2万円
マスコミ・広告・デザイン	425.6万円	408.1万円	452.4万円
メーカー	446.7万円	410.8万円	495.5万円
運輸・交通・物流・倉庫	407.4万円	401.6万円	450.0万円
環境・エネルギー	442.6万円	427.8万円	476.9万円

業種（大分類）	全体	未経験求人	経験者求人
金融・保険	490.2万円	417.8万円	626.0万円
公的機関・その他	423.5万円	414.4万円	441.2万円
商社	400.4万円	386.9万円	436.8万円
不動産・建設・設備	477.5万円	456.7万円	514.2万円
流通・小売・フード	402.6万円	388.4万円	436.2万円
全体 平均	450.4万円	421.1万円	501.1万円

※サンプル数10未満は“-”と記載

2. ＜業種別＞5月の平均初年度年収が高かった業種

【全体】平均初年度年収が高い業種	当月
IT・通信・インターネット	506.1万円
コンサルティング	499.6万円
金融・保険	490.2万円

【未経験者】平均初年度年収が高い業種	当月
コンサルティング	481.5万円
不動産・建設・設備	456.7万円
IT・通信・インターネット	448.0万円

【経験者】平均初年度年収が高い業種	当月
金融・保険	626.0万円
IT・通信・インターネット	547.5万円
コンサルティング	531.5万円

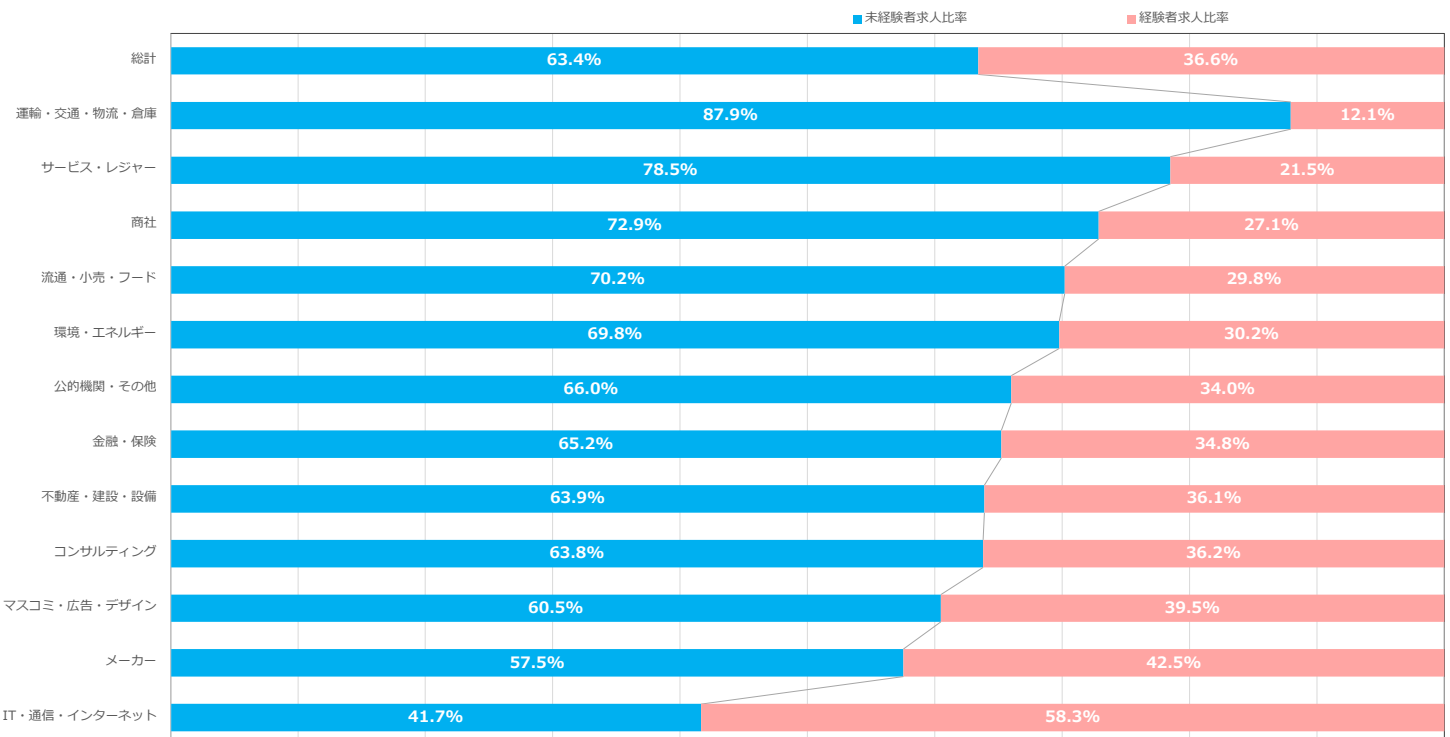
3. ＜業種別＞前年同月と比べて平均初年度年収が増加した業種

【全体】平均初年度年収が増加した業種	前年同月比
公的機関・その他	105.4%
メーカー	102.3%
環境・エネルギー	100.7%

【未経験者】平均初年度年収が増加した業種	前年同月比
公的機関・その他	112.4%
サービス・レジャー	101.2%
メーカー	101.0%

【経験者】平均初年度年収が増加した業種	前年同月比
金融・保険	108.3%
運輸・交通・物流・倉庫	104.6%
メーカー	103.0%

2. ＜業種別＞5月の応募条件比率



※サンプル数10未満が含まれる業種は非表示

1. <職種別>5月の平均初年度年収推移

職種（大分類）	全体	未経験求人	経験者求人
ITエンジニア	537.8万円	474.6万円	564.3万円
WEB・インターネット・ゲーム	488.1万円	439.4万円	508.7万円
クリエイティブ	414.0万円	399.3万円	436.4万円
コンサルタント・金融・不動産専門職	560.3万円	568.8万円	549.5万円
医薬・食品・化学・素材	448.5万円	400.9万円	482.2万円
医療・福祉	364.8万円	366.3万円	357.1万円
営業	456.9万円	450.0万円	476.9万円
管理・事務	407.1万円	372.3万円	457.8万円
企画・経営	496.3万円	445.1万円	561.4万円

職種（大分類）	全体	未経験求人	経験者求人
技能工・設備・配送・農林水産 他	392.7万円	388.7万円	419.4万円
建築・土木	492.0万円	455.3万円	528.0万円
公共サービス	414.3万円	396.4万円	-
電気・電子・機械・半導体	467.8万円	420.5万円	509.3万円
販売・フード・アミューズメント	397.5万円	397.1万円	400.0万円
美容・ブライダル・ホテル・交通	411.1万円	413.5万円	-
保育・教育・通訳	382.8万円	379.5万円	-
全体 平均	450.4万円	421.1万円	501.1万円

※サンプル数10未満は“-”と記載

2. <職種別>5月の初年度年収が高かった職種

【全体】平均初年度年収が高い職種	当月
コンサルタント・金融・不動産専門職	560.3万円
ITエンジニア	537.8万円
企画・経営	496.3万円

【未経験者】平均初年度年収が高い職種	当月
コンサルタント・金融・不動産専門職	568.8万円
ITエンジニア	474.6万円
建築・土木	455.3万円

【経験者】平均初年度年収が高い職種	当月
ITエンジニア	564.3万円
企画・経営	561.4万円
コンサルタント・金融・不動産専門職	549.5万円

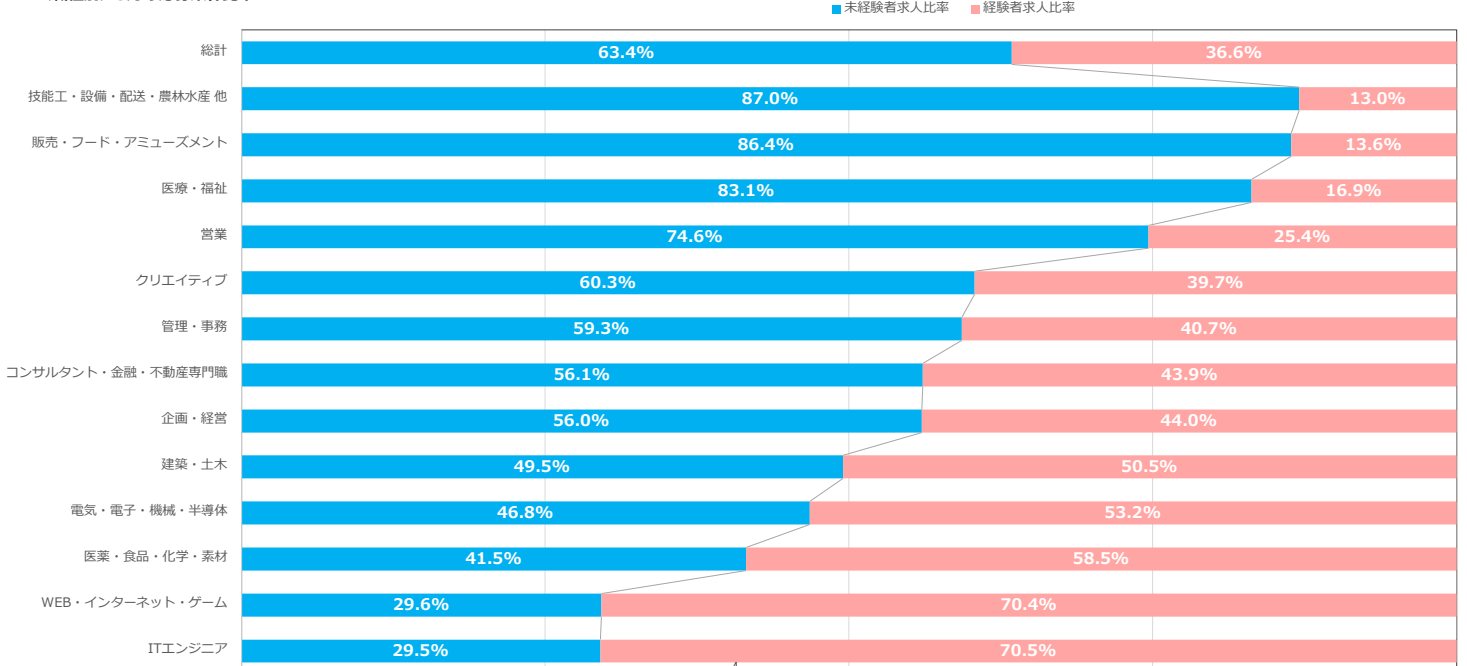
3. <職種別>前年同月と比べて初年度年収が増加した職種

【全体】平均初年度年収が増加した職種	前年同月比
医薬・食品・化学・素材	104.5%
公共サービス	104.2%
企画・経営	103.6%

【未経験者】平均初年度年収が増加した職種	前年同月比
企画・経営	106.2%
販売・フード・アミューズメント	103.0%
公共サービス	101.2%

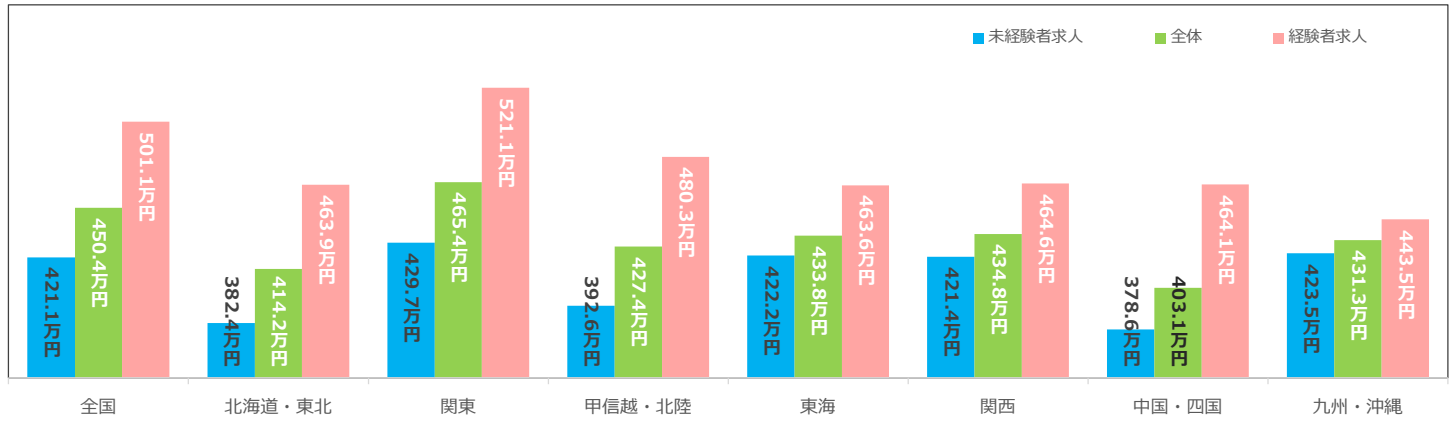
【経験者】平均初年度年収が増加した職種	前年同月比
企画・経営	104.9%
技能工・設備・配送・農林水産 他	104.2%
管理・事務	101.7%

2. <職種別>5月の応募条件比率

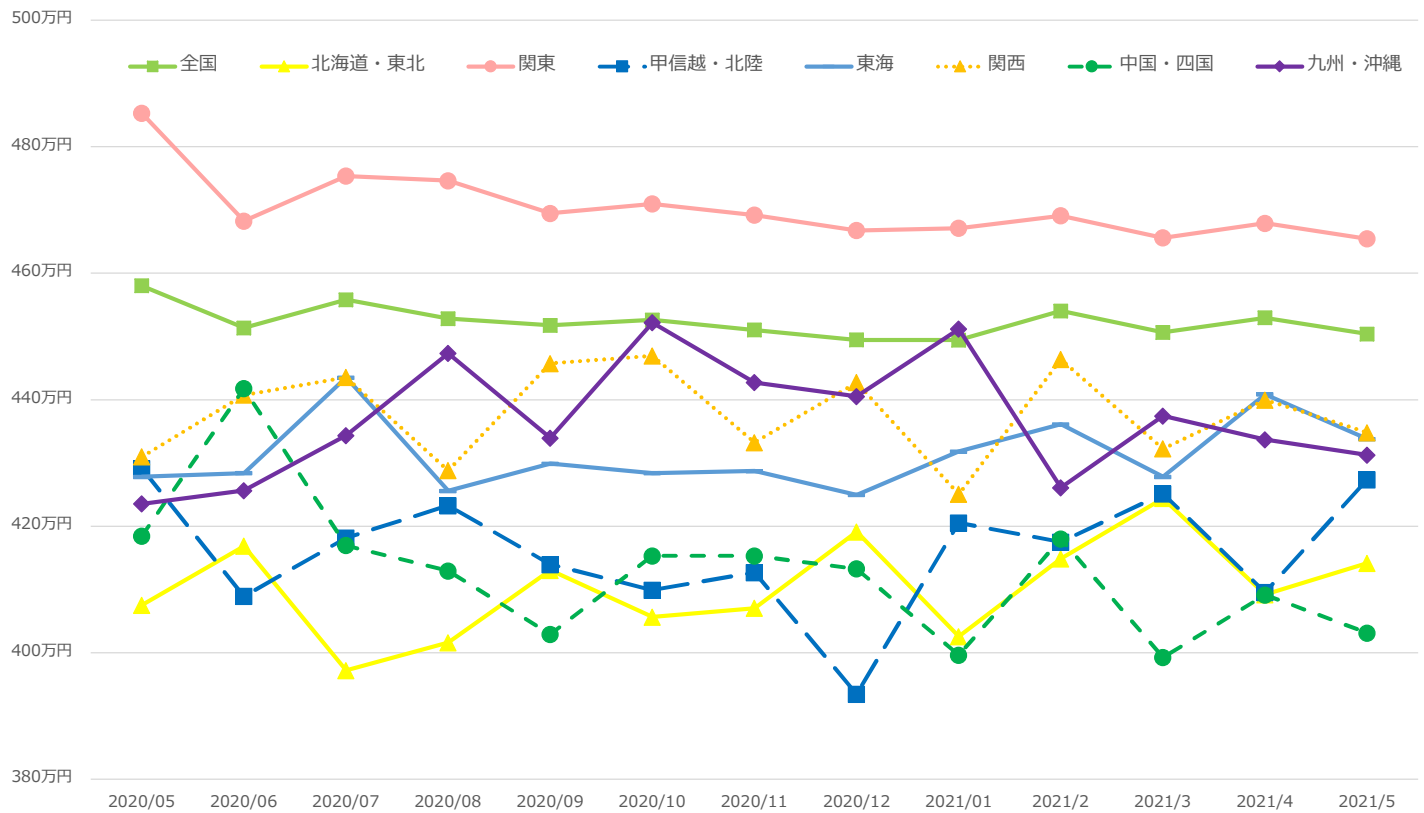


※サンプル数10未満が含まれる職種は非表示

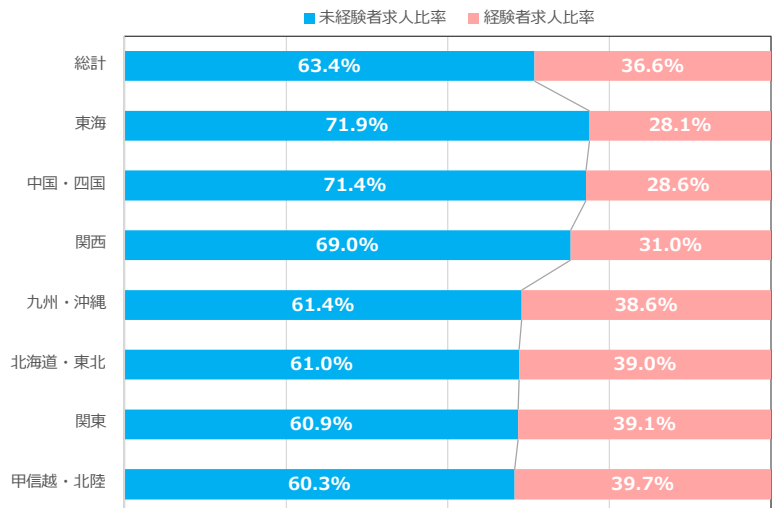
1. <本社所在地エリア別> 5月の募集条件別平均初年度年収



2. <本社所在地エリア別> 平均初年度年収推移



2. <本社所在地エリア別> 5月の募集条件比率

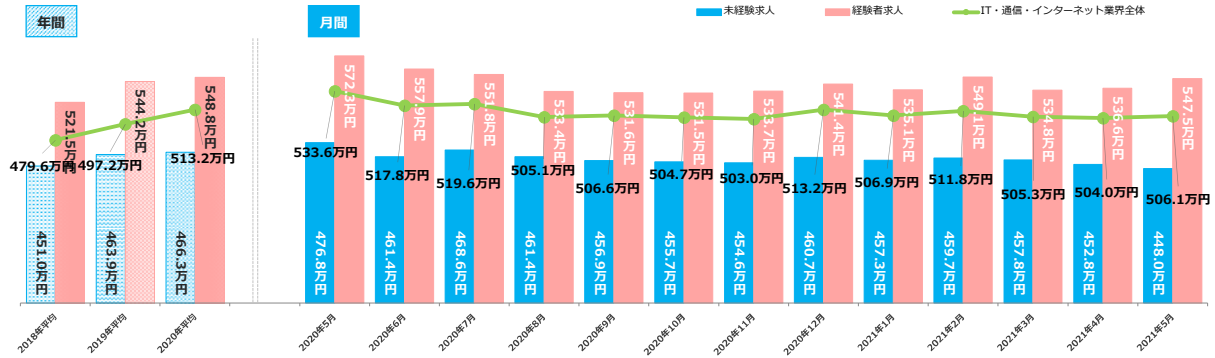


【全体】平均初年度年収が高い本社所在地エリア	当月初年度年収
関東	465.4万円
関西	434.8万円
東海	433.8万円

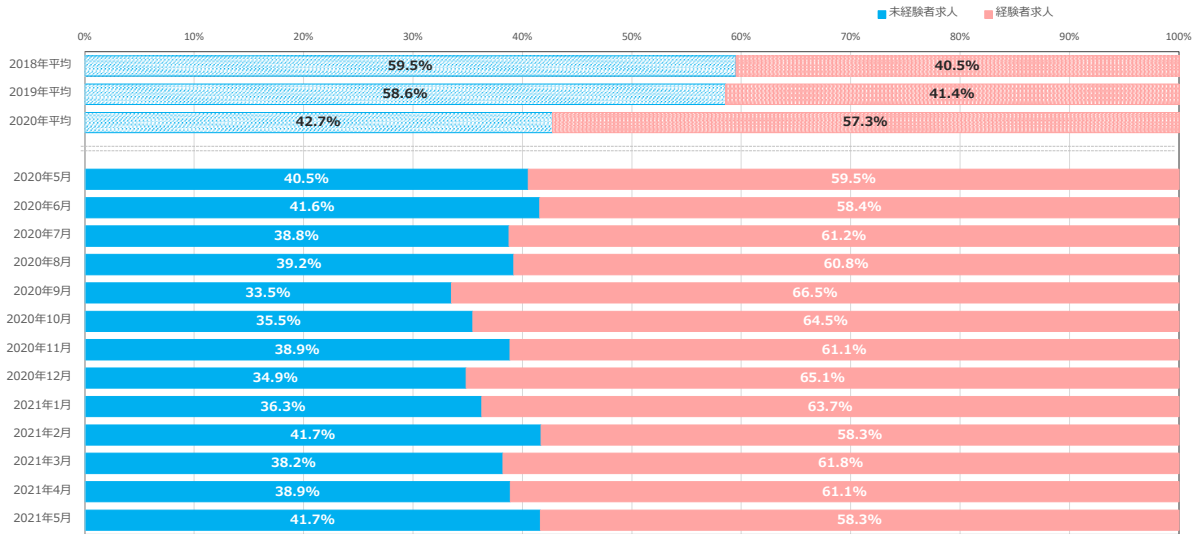
【未経験求人】平均初年度年収が高い本社所在地エリア	当月初年度年収
関東	429.7万円
九州・沖縄	423.5万円
東海	422.2万円

【経験者求人】平均初年度年収が高い本社所在地エリア	当月初年度年収
関東	521.1万円
甲信越・北陸	480.3万円
関西	464.6万円

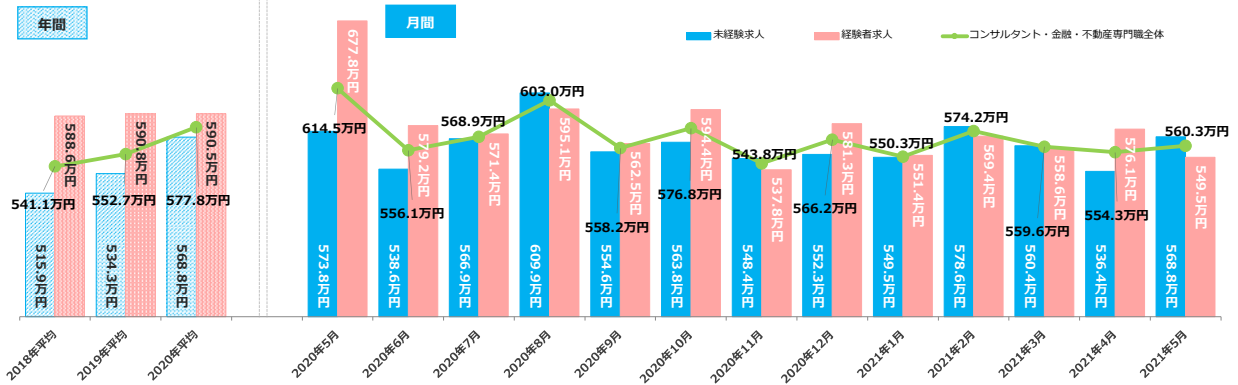
1. <業種> 当月の掲載求人のうち経験者求人比率が最も高かった【IT・通信・インターネット】の推移



1-2. <業種> 【IT・通信・インターネット】 求人募集条件比率推移



2. <職種> 当月の掲載求人のうち平均初年度年収の金額が最も高かった【コンサルタント・金融・不動産専門職】の推移



2-2. <職種> 【コンサルタント・金融・不動産専門職】 求人募集条件比率推移

