

【2021年2月度】正社員の平均初年度年収推移レポート

Contents

全体の初年度年収推移（未経験者求人・経験者求人別）

業種別初年度年収

職種別初年度年収

本社所在地別初年度年収

概要	P.2
業種別	P.3
職種別	P.4
本社所在地別	P.5
業種・職種 PICK UP	P.6

調査概要

【調査期間】

2021年2月1日～2021年2月28日

【集計対象データ】

該当月に、弊社転職情報サイト「マイナビ転職」に掲載開始された求人情報から、下記除外対象データを除き集計。

除外対象：雇用形態が正社員以外、初年度年収未設定、初年度年収金額が100万円以下の案件、2000万円以上の案件

※厚生労働省「国民生活基礎調査 所得の分布状況」を元に、所得金額上側1%を本レポートでは外れ値として設定

【初年度年収の計算方法】

マイナビ転職では、初年度年収は各求人ごとに幅をもって記載されている。

当レポートでは各求人に掲載されている初年度年収の下限と上限の中間の値を平均値として「初年度年収」を算出した。

例：マイナビ転職上で初年度年収が400万～550万円だった場合、当レポート上の1案件あたりの初年度年収は475万円と計算

【未経験者・経験者募集求人の区分方法】

マイナビ転職内で設定されたコードに基づいて、以下のように区分した。

未経験者求人：職種・業種ともに未経験OKの求人／経験者求人：職種・業種いずれか、または両方の経験を問う求人

【本社所在地設定方法】

マイナビ転職の求人内において、本社窓口として設定された県をもとにエリア区分を行った（不明分を除く）。

【エリア区分】

関東：東京都、神奈川県、埼玉県、千葉県、栃木県、茨城県、群馬県

関西：大阪府、兵庫県、京都府、滋賀県、奈良県、和歌山県

東海：愛知県、静岡県、岐阜県、三重県

北海道・東北：北海道、宮城県、青森県、岩手県、秋田県、山形県、福島県

甲信越・北陸：新潟県、富山県、石川県、福井県、山梨県、長野県

中国・四国：広島県、岡山県、鳥取県、島根県、山口県、香川県、徳島県、愛媛県、高知県

九州・沖縄：福岡県、佐賀県、長崎県、熊本県、大分県、宮崎県、鹿児島県、沖縄県

2月の全国平均初年度年収は454.0万円で、前年同月から12.5万円の増加

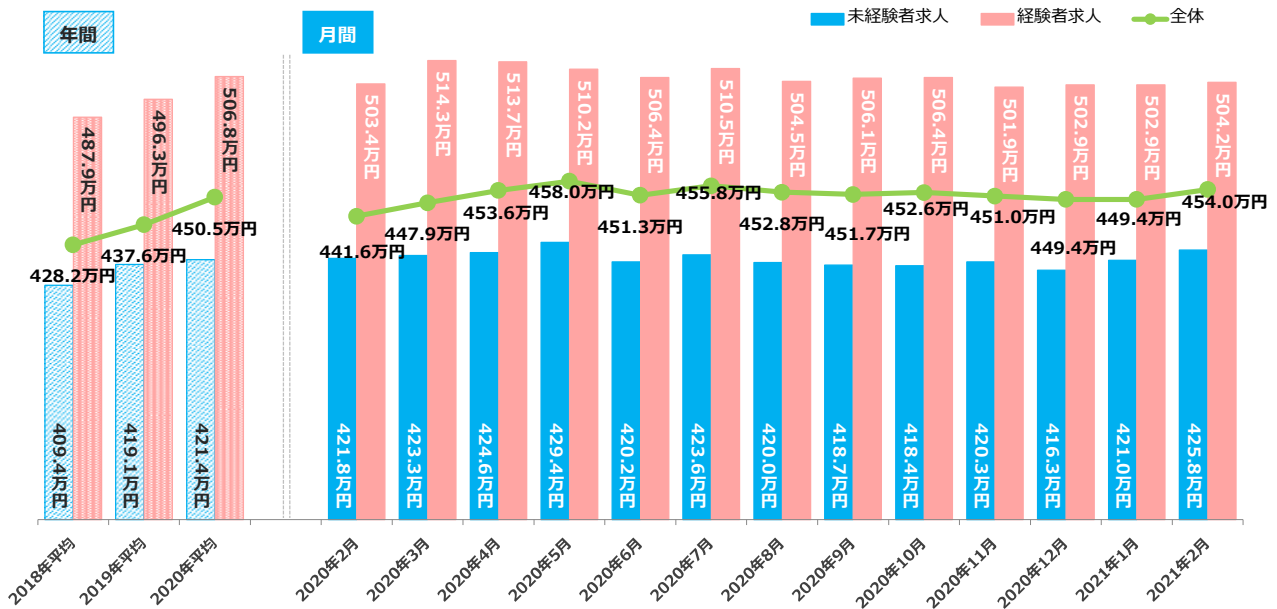
2月の全国平均初年度年収は、454.0万円（前月449.4万円、前年同月441.6万円）で前月から4.6万円の増加、前年同月から12.5万円増加しています。
エリア別では「関東」が最も高く469.1万円、次いで「関西」が446.4万円、「東海」が436.1万円となりました。

業種別にみると、全体では「コンサルティング」が518.6万円と最も高く、

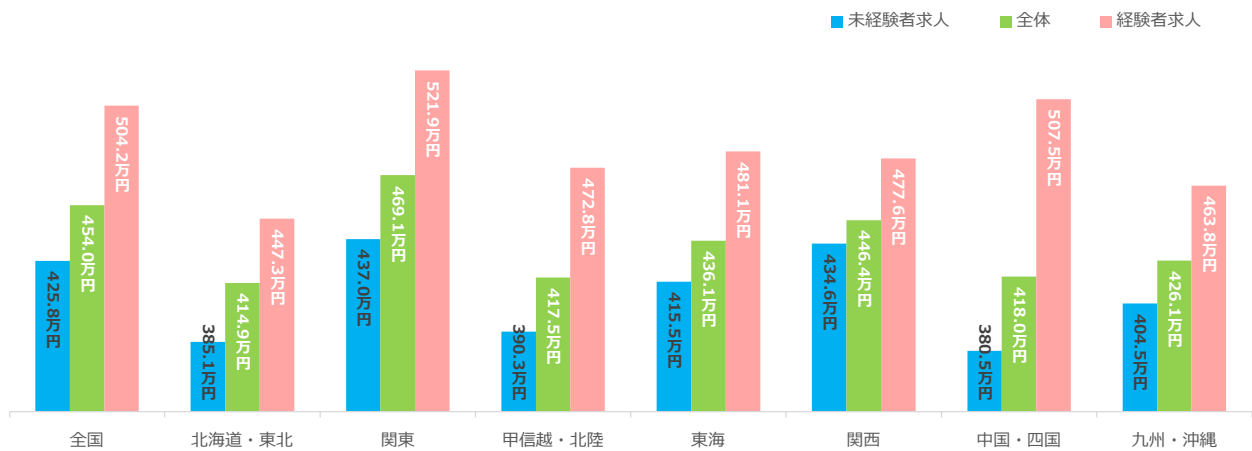
未経験者求人では「コンサルティング」が493.0万円、

経験者求人では「金融・保険」が607.5万円と最も高くなりました。

2.<全国>募集条件別平均初年度年収推移



3.<本社所在地エリア別>2月の募集条件別平均初年度年収



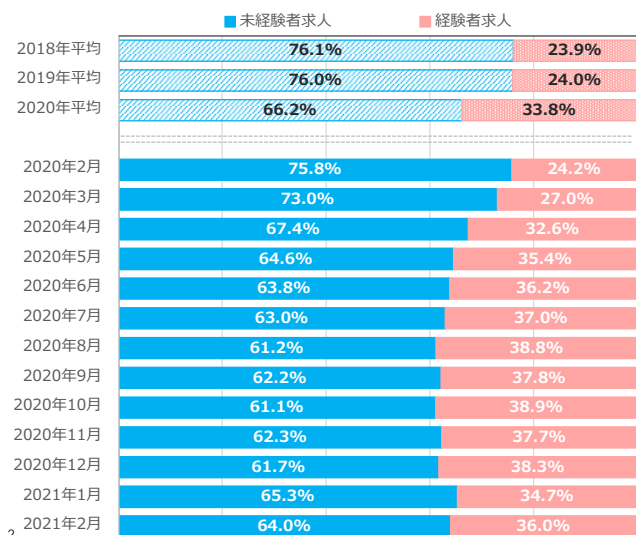
4.2月の平均初年度年収が高い業種

【全体】平均初年度年収が高い業種	当月初年度年収
コンサルティング	518.6万円
金融・保険	514.1万円
IT・通信・インターネット	511.8万円

【未経験者求人】平均初年度年収が高い業種	当月初年度年収
コンサルティング	493.0万円
金融・保険	465.6万円
不動産・建設・設備	462.6万円

【経験者求人】平均初年度年収が高い業種	当月初年度年収
金融・保険	607.5万円
コンサルティング	557.9万円
IT・通信・インターネット	549.1万円

5.掲載求人の募集条件比率推移



1. ＜業種別＞2月の平均初年度年収推移

業種（大分類）	全体	未経験求人	経験者求人
IT・通信・インターネット	511.8万円	459.7万円	549.1万円
コンサルティング	518.6万円	493.0万円	557.9万円
サービス・レジャー	404.7万円	391.9万円	462.6万円
マスコミ・広告・デザイン	427.2万円	408.2万円	456.1万円
メーカー	440.1万円	405.9万円	487.0万円
運輸・交通・物流・倉庫	421.7万円	420.8万円	428.8万円
環境・エネルギー	444.5万円	433.2万円	484.3万円

業種（大分類）	全体	未経験求人	経験者求人
金融・保険	514.1万円	465.6万円	607.5万円
公的機関・その他	404.4万円	392.4万円	433.3万円
商社	411.7万円	392.0万円	460.8万円
不動産・建設・設備	484.1万円	462.6万円	518.7万円
流通・小売・フード	416.8万円	415.2万円	421.6万円
全体 平均	454.0万円	425.8万円	504.2万円

※サンプル数10未満は“-”と記載

2. ＜業種別＞2月の平均初年度年収が高かった業種

【全体】平均初年度年収が高い業種	当月
コンサルティング	518.6万円
金融・保険	514.1万円
IT・通信・インターネット	511.8万円

【未経験者】平均初年度年収が高い業種	当月
コンサルティング	493.0万円
金融・保険	465.6万円
不動産・建設・設備	462.6万円

【経験者】平均初年度年収が高い業種	当月
金融・保険	607.5万円
コンサルティング	557.9万円
IT・通信・インターネット	549.1万円

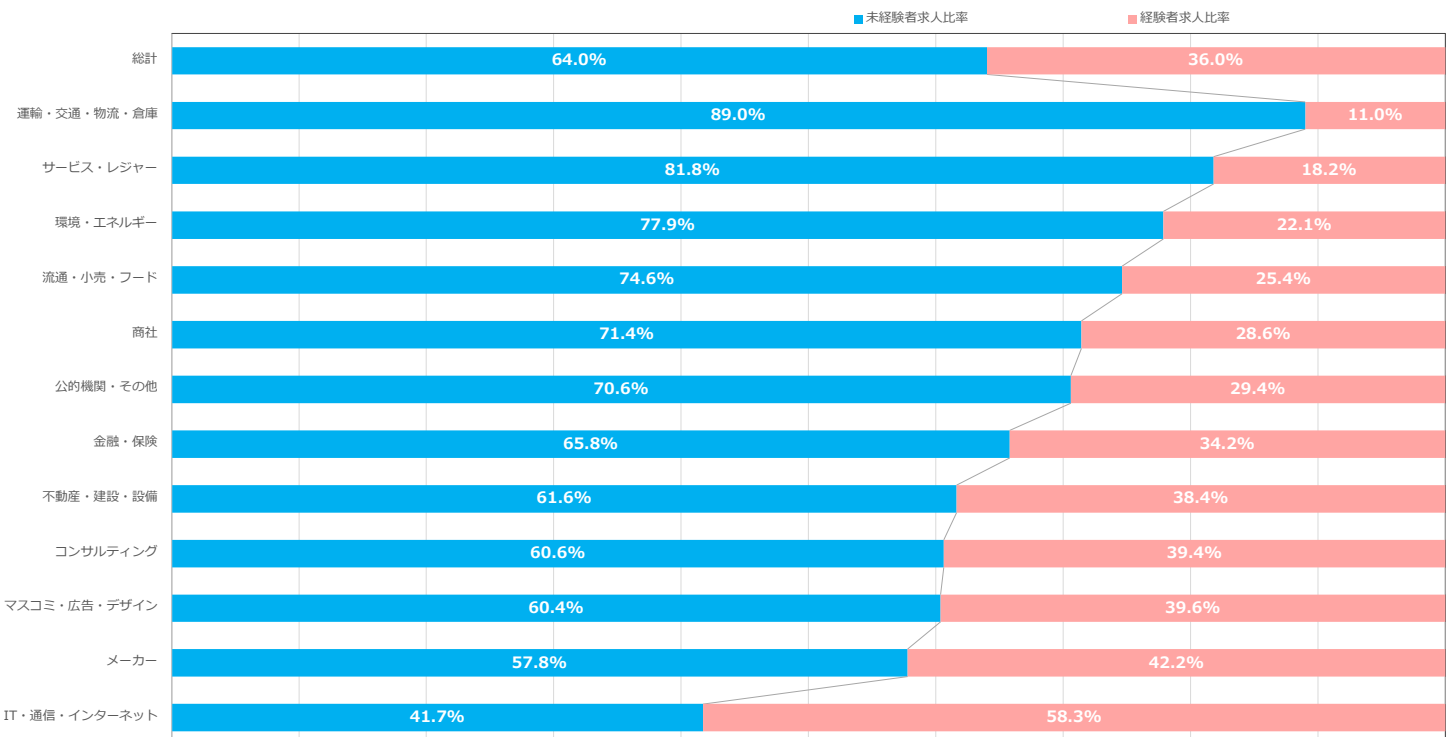
3. ＜業種別＞前年同月と比べて平均初年度年収が増加した業種

【全体】平均初年度年収が増加した業種	前年同月比
公的機関・その他	111.4%
商社	106.8%
環境・エネルギー	103.8%

【未経験者】平均初年度年収が増加した業種	前年同月比
公的機関・その他	108.1%
環境・エネルギー	106.8%
運輸・交通・物流・倉庫	103.7%

【経験者】平均初年度年収が増加した業種	前年同月比
商社	108.2%
サービス・レジャー	105.5%
流通・小売・フード	100.8%

2. ＜業種別＞2月の応募条件比率



※サンプル数10未満が含まれる業種は非表示

1. ＜職種別＞2月の平均初年度年収推移

職種（大分類）	全体	未経験求人	経験者求人
ITエンジニア	546.2万円	507.2万円	560.0万円
WEB・インターネット・ゲーム	475.4万円	426.6万円	505.3万円
クリエイティブ	421.7万円	394.6万円	450.0万円
コンサルタント・金融・不動産専門職	574.2万円	578.6万円	569.4万円
医薬・食品・化学・素材	429.1万円	387.9万円	471.7万円
医療・福祉	372.2万円	361.6万円	417.6万円
営業	462.5万円	455.3万円	483.9万円
管理・事務	401.6万円	376.1万円	450.1万円
企画・経営	466.6万円	417.5万円	542.1万円

職種（大分類）	全体	未経験求人	経験者求人
技能工・設備・配送・農林水産 他	396.9万円	392.7万円	421.1万円
建築・土木	502.8万円	467.0万円	535.9万円
公共サービス	415.0万円	382.1万円	-
電気・電子・機械・半導体	474.0万円	429.7万円	509.4万円
販売・フード・アミューズメント	403.2万円	403.1万円	404.0万円
美容・ブライダル・ホテル・交通	435.1万円	439.1万円	-
保育・教育・通訳	385.0万円	383.5万円	-
全体 平均	454.0万円	425.8万円	504.2万円

※サンプル数10未満は“-”と記載

2. ＜職種別＞2月の初年度年収が高かった職種

【全体】平均初年度年収が高い職種	当月
コンサルタント・金融・不動産専門職	574.2万円
ITエンジニア	546.2万円
建築・土木	502.8万円

【未経験者】平均初年度年収が高い職種	当月
コンサルタント・金融・不動産専門職	578.6万円
ITエンジニア	507.2万円
建築・土木	467.0万円

【経験者】平均初年度年収が高い職種	当月
コンサルタント・金融・不動産専門職	569.4万円
ITエンジニア	560.0万円
企画・経営	542.1万円

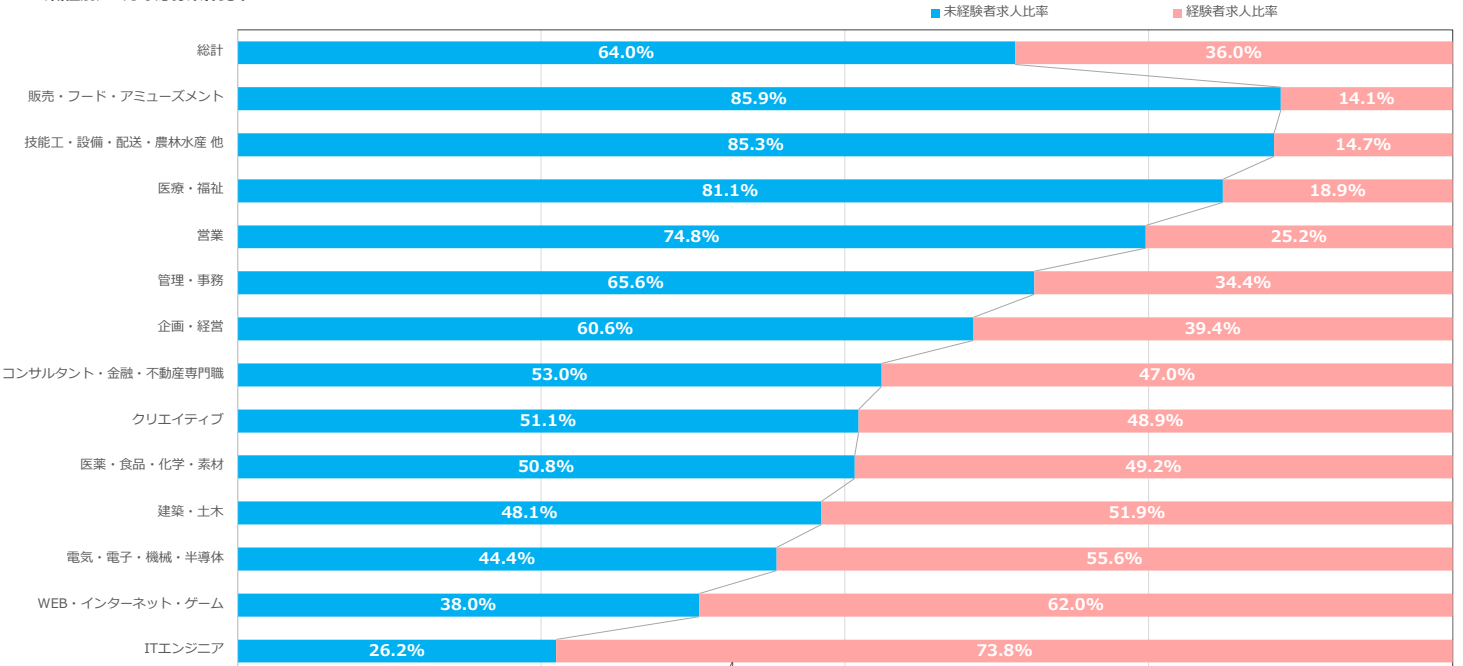
3. ＜職種別＞前年同月と比べて初年度年収が増加した職種

【全体】平均初年度年収が増加した職種	前年同月比
公共サービス	111.2%
ITエンジニア	104.3%
美容・ブライダル・ホテル・交通	103.5%

【未経験者】平均初年度年収が増加した職種	前年同月比
美容・ブライダル・ホテル・交通	105.5%
ITエンジニア	105.3%
販売・フード・アミューズメント	103.0%

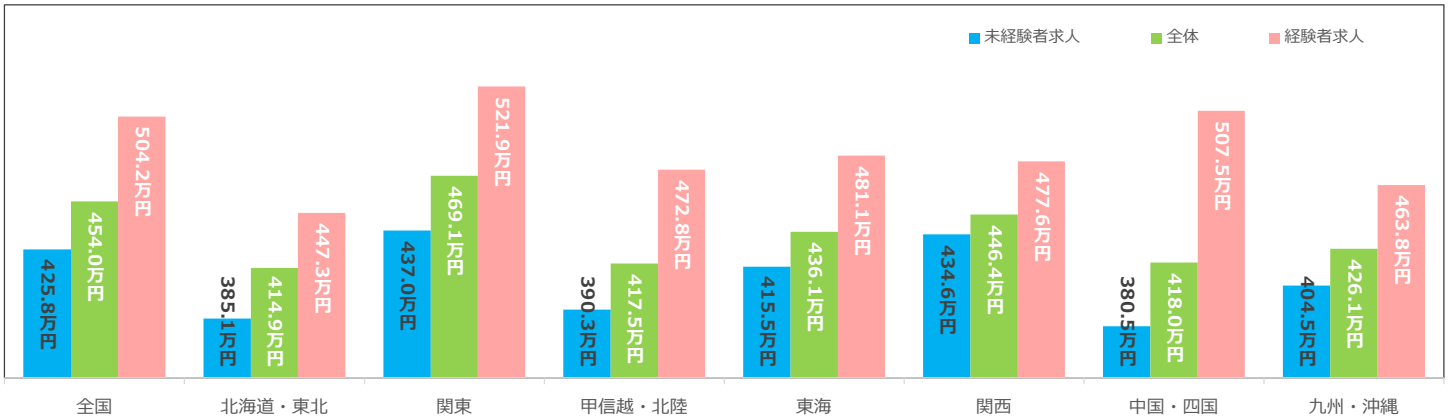
【経験者】平均初年度年収が増加した職種	前年同月比
医療・福祉	107.1%
医薬・食品・化学・素材	104.0%
管理・事務	102.2%

2. ＜職種別＞2月の応募条件比率

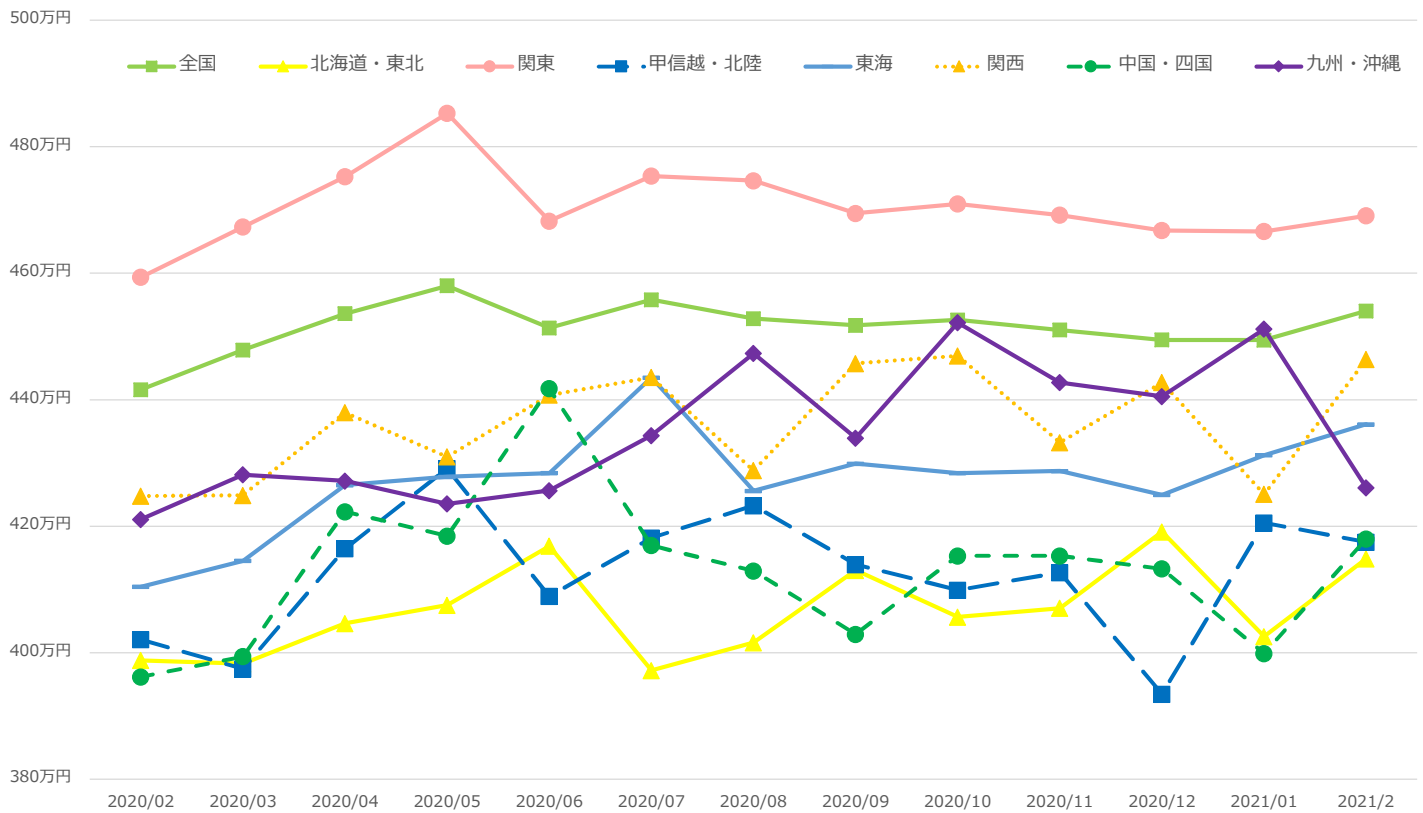


※サンプル数10未満が含まれる職種は非表示

1. <本社所在地エリア別> 2月の募集条件別平均初年度年収



2. <本社所在地エリア別> 平均初年度年収推移

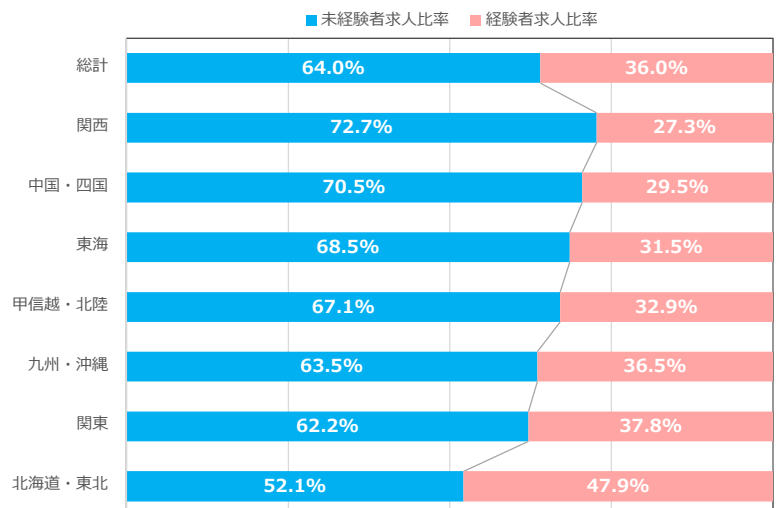


【全体】平均初年度年収が高い本社所在地エリア	当月初年度年収
関東	469.1万円
関西	446.4万円
東海	436.1万円

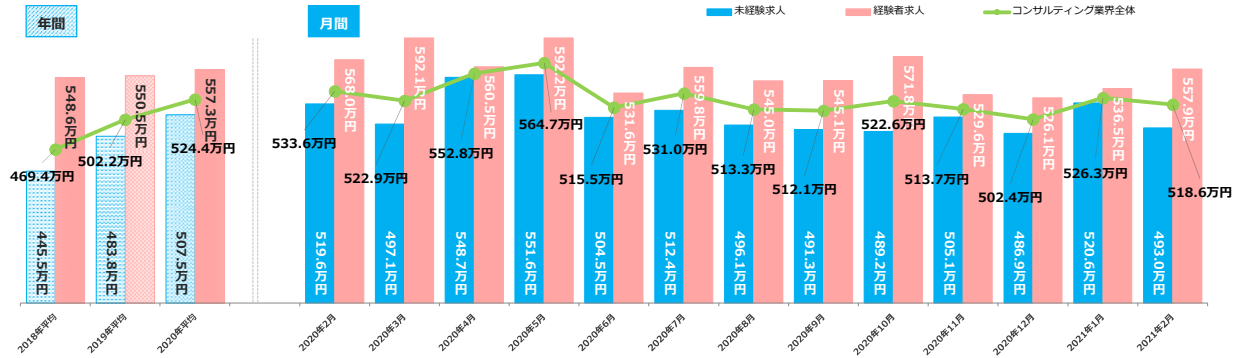
【未経験求人】平均初年度年収が高い本社所在地エリア	当月初年度年収
関東	437.0万円
関西	434.6万円
東海	415.5万円

【経験者求人】平均初年度年収が高い本社所在地エリア	当月初年度年収
関東	521.9万円
中国・四国	507.5万円
東海	481.1万円

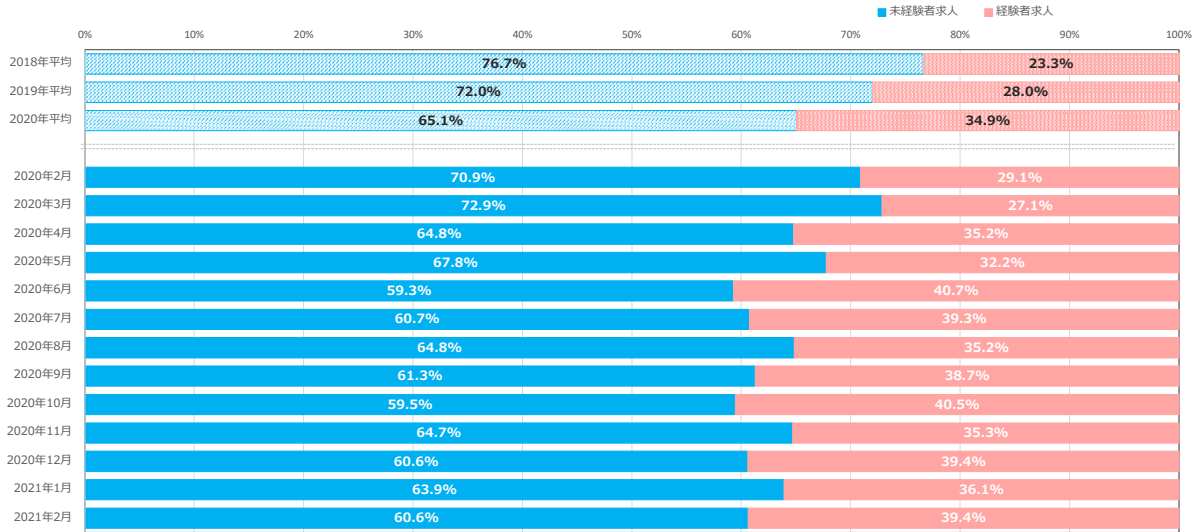
2. <本社所在地エリア別> 2月の募集条件比率



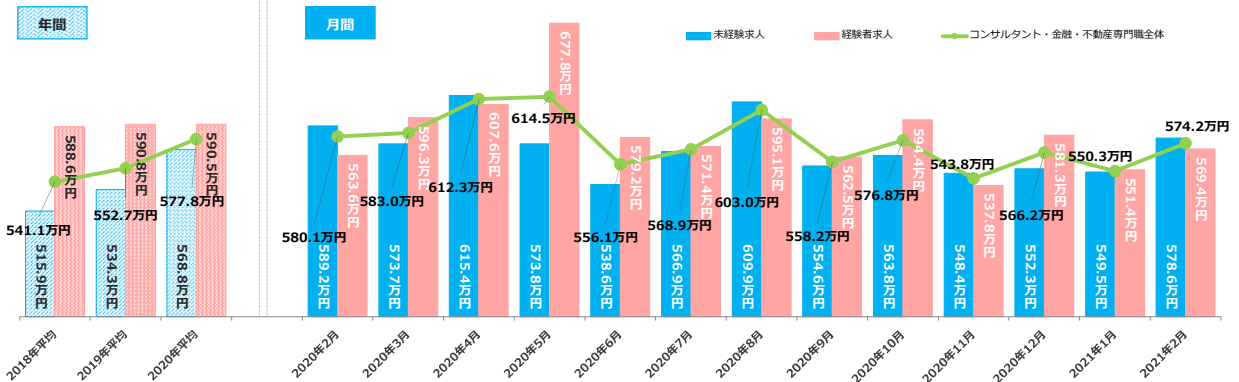
1. <業種> 当月の平均初年度年収が最も高かった【コンサルティング】の推移



1-2. <業種> 【コンサルティング】 求人の特徴比率推移



2. <職種> 当月の平均初年度年収が最も高かった【コンサルタント・金融・不動産専門職】の推移



2-2. <職種> 【コンサルタント・金融・不動産】

