

【2021年1月度】正社員の平均初年度年収推移レポート

Contents

全体の初年度年収推移（未経験者求人・経験者求人別）

業種別初年度年収

職種別初年度年収

本社所在地別初年度年収

概要	P.2
業種別	P.3
職種別	P.4
本社所在地別	P.5

調査概要

【調査期間】

2021年1月1日～2021年1月31日

【集計対象データ】

該当月に、弊社転職情報サイト「マイナビ転職」に掲載開始された求人情報から、下記除外対象データを除き集計。

除外対象：雇用形態が正社員以外、初年度年収未設定、初年度年収金額が100万円以下の案件、2000万円以上の案件

※厚生労働省「国民生活基礎調査 所得の分布状況」を元に、所得金額上側1%を本レポートでは外れ値として設定

【初年度年収の計算方法】

マイナビ転職では、初年度年収は各求人ごとに幅をもって記載されている。

当レポートでは各求人に掲載されている初年度年収の下限と上限の中間の値を平均値として「初年度年収」を算出した。

例：マイナビ転職上で初年度年収が400万～550万円だった場合、当レポート上の1案件あたりの初年度年収は475万円と計算

【未経験者・経験者募集求人の区分方法】

マイナビ転職内で設定されたコードに基づいて、以下のように区分した。

未経験者求人：職種・業種ともに未経験OKの求人／経験者求人：職種・業種いずれか、または両方の経験を問う求人

【本社所在地設定方法】

マイナビ転職の求人内において、本社窓口として設定された県をもとにエリア区分を行った（不明分を除く）。

【エリア区分】

関東：東京都、神奈川県、埼玉県、千葉県、栃木県、茨城県、群馬県

関西：大阪府、兵庫県、京都府、滋賀県、奈良県、和歌山県

東海：愛知県、静岡県、岐阜県、三重県

北海道・東北：北海道、宮城県、青森県、岩手県、秋田県、山形県、福島県

甲信越・北陸：新潟県、富山県、石川県、福井県、山梨県、長野県

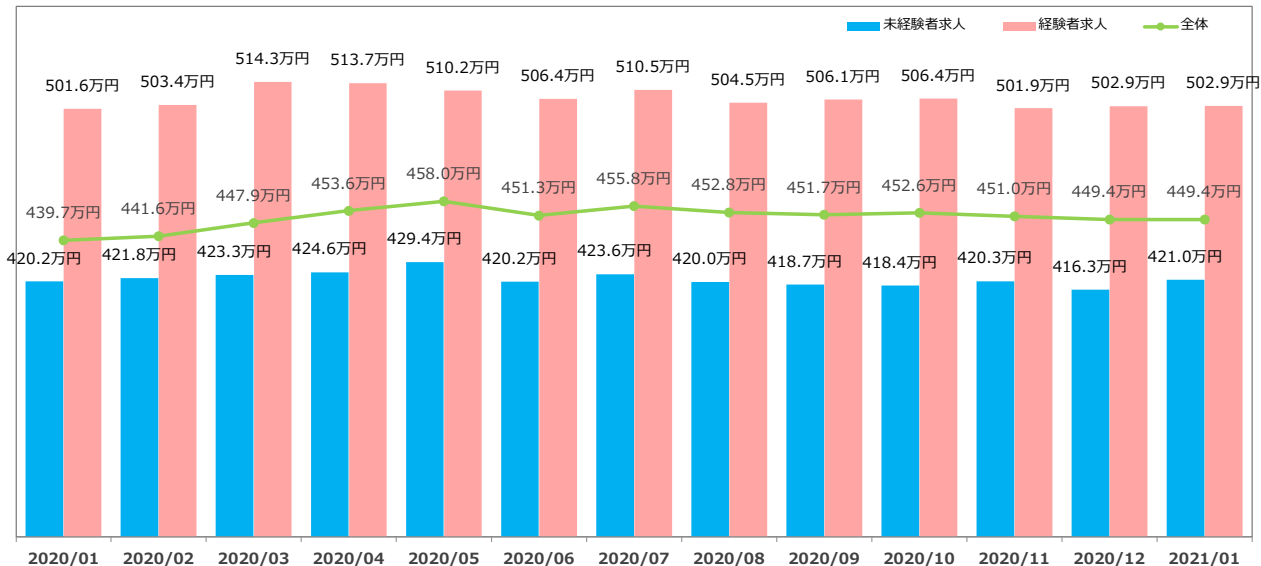
中国・四国：広島県、岡山県、鳥取県、島根県、山口県、香川県、徳島県、愛媛県、高知県

九州・沖縄：福岡県、佐賀県、長崎県、熊本県、大分県、宮崎県、鹿児島県、沖縄県

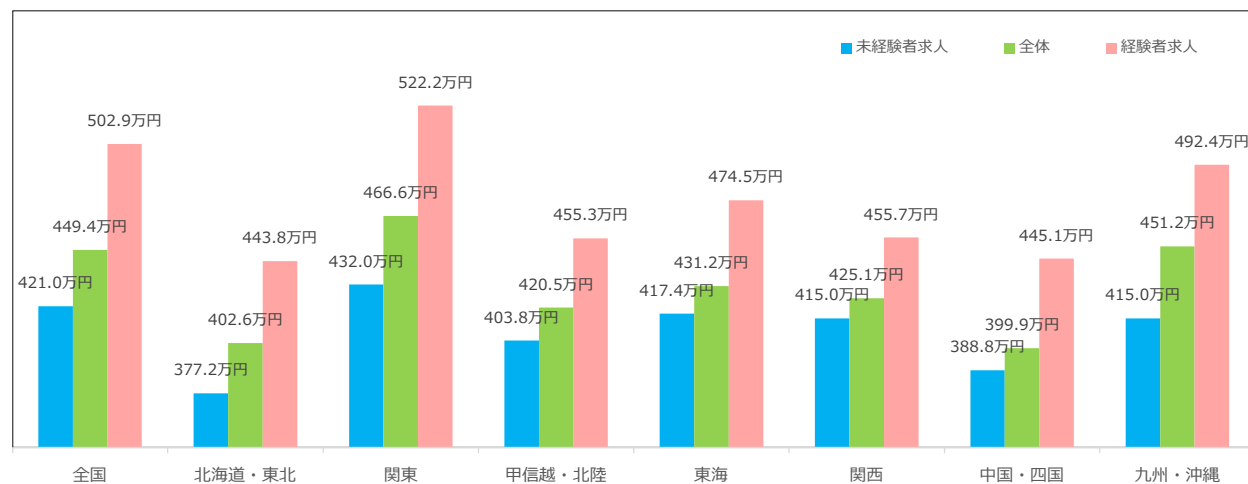
1月の全国平均初年度年収は449.4万円で、前年同月から9.7万円の増加

1月の全国平均初年度年収は、449.4万円（前月449.4万円、前年同月439.7万円）で前月から増減なし、前年同月からは9.7万円増加しています。
 エリア別では「関東」が最も高く466.6万円、次いで「九州・沖縄」が451.2万円、「東海」が431.2万円となりました。
 業種別にみると、全体では「金融・保険」が553.6万円と最も高く、
 未経験者求人では「金融・保険」が530.4万円、
 経験者求人では「金融・保険」が589.4万円と最も高くなりました。

2.<全国> 募集条件別平均初年度年収推移



3.<本社所在地エリア別> 1月の募集条件別平均初年度年収



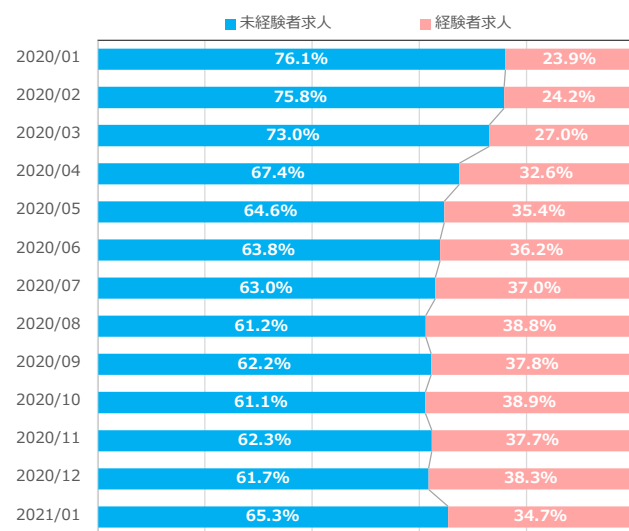
4.1月の平均初年度年収が高い<業種>

【全体】平均初年度年収が高い業種	当月初年度年収
金融・保険	553.6万円
コンサルティング	526.3万円
IT・通信・インターネット	506.9万円

【未経験者求人】平均初年度年収が高い業種	当月初年度年収
金融・保険	530.4万円
コンサルティング	520.6万円
IT・通信・インターネット	457.3万円

【経験者求人】平均初年度年収が高い業種	当月初年度年収
金融・保険	589.4万円
コンサルティング	536.5万円
IT・通信・インターネット	535.1万円

5.掲載求人の募集条件比率推移



1. <業種別> 1月の平均初年度年収推移

業種（大分類）	全体	未経験求人	経験者求人
IT・通信・インターネット	506.9万円	457.3万円	535.1万円
コンサルティング	526.3万円	520.6万円	536.5万円
サービス・レジャー	405.8万円	395.5万円	448.2万円
マスコミ・広告・デザイン	433.9万円	400.7万円	478.5万円
メーカー	442.3万円	402.1万円	498.5万円
運輸・交通・物流・倉庫	411.1万円	407.9万円	437.5万円
環境・エネルギー	435.0万円	414.2万円	491.4万円

業種（大分類）	全体	未経験求人	経験者求人
金融・保険	553.6万円	530.4万円	589.4万円
公的機関・その他	364.4万円	354.7万円	402.3万円
商社	398.3万円	397.6万円	400.8万円
不動産・建設・設備	472.5万円	450.4万円	520.5万円
流通・小売・フード	412.5万円	395.8万円	459.0万円
全体 平均	449.4万円	421.0万円	502.9万円

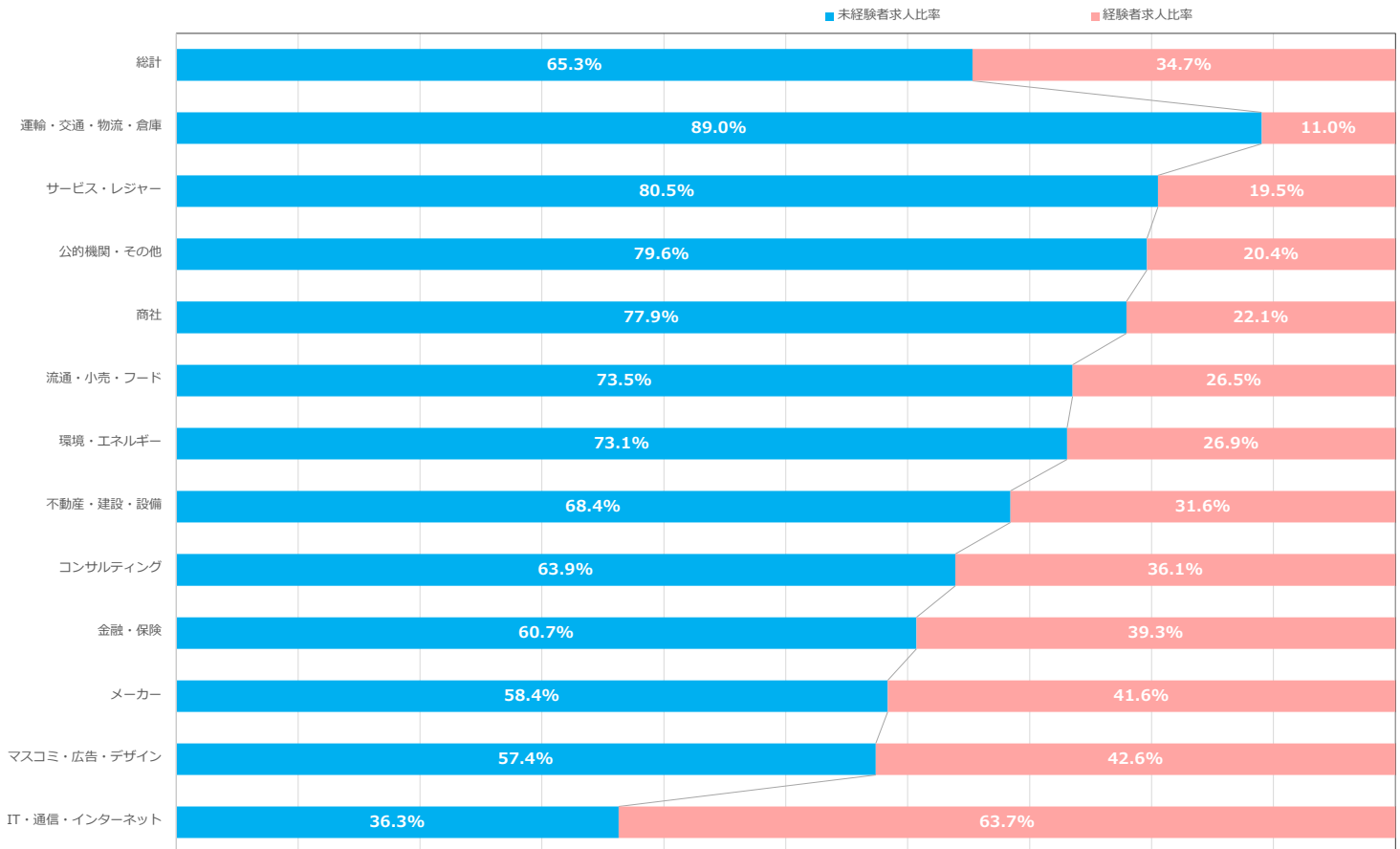
※サンプル数10未満は“-”と記載

【全体】平均初年度年収が高い業種	当月
金融・保険	553.6万円
コンサルティング	526.3万円
IT・通信・インターネット	506.9万円

【未経験者】平均初年度年収が高い業種	当月
金融・保険	530.4万円
コンサルティング	520.6万円
IT・通信・インターネット	457.3万円

【経験者】平均初年度年収が高い業種	当月
金融・保険	589.4万円
コンサルティング	536.5万円
IT・通信・インターネット	535.1万円

2. <業種別> 1月の応募条件比率



※サンプル数10未満が占まれる業種は非表示

1. ＜職種別＞1月の平均初年度年収推移

職種（大分類）	全体	未経験求人	経験者求人
ITエンジニア	537.9万円	493.9万円	552.8万円
WEB・インターネット・ゲーム	494.6万円	416.9万円	526.7万円
クリエイティブ	429.2万円	399.6万円	460.0万円
コンサルタント・金融・不動産専門職	550.3万円	549.5万円	551.4万円
医薬・食品・化学・素材	444.4万円	408.7万円	493.4万円
医療・福祉	368.7万円	361.1万円	390.0万円
営業	460.4万円	453.4万円	484.5万円
管理・事務	394.2万円	370.2万円	438.7万円
企画・経営	493.9万円	445.3万円	533.9万円

職種（大分類）	全体	未経験求人	経験者求人
技能工・設備・配送・農林水産 他	400.3万円	394.8万円	440.0万円
建築・土木	493.3万円	459.5万円	532.7万円
公共サービス	386.0万円	388.6万円	-
電気・電子・機械・半導体	495.1万円	430.0万円	541.7万円
販売・フード・アミューズメント	392.7万円	385.4万円	425.8万円
美容・ブライダル・ホテル・交通	406.5万円	404.6万円	-
保育・教育・通訳	389.5万円	389.1万円	-
全体 平均	449.4万円	421.0万円	502.9万円

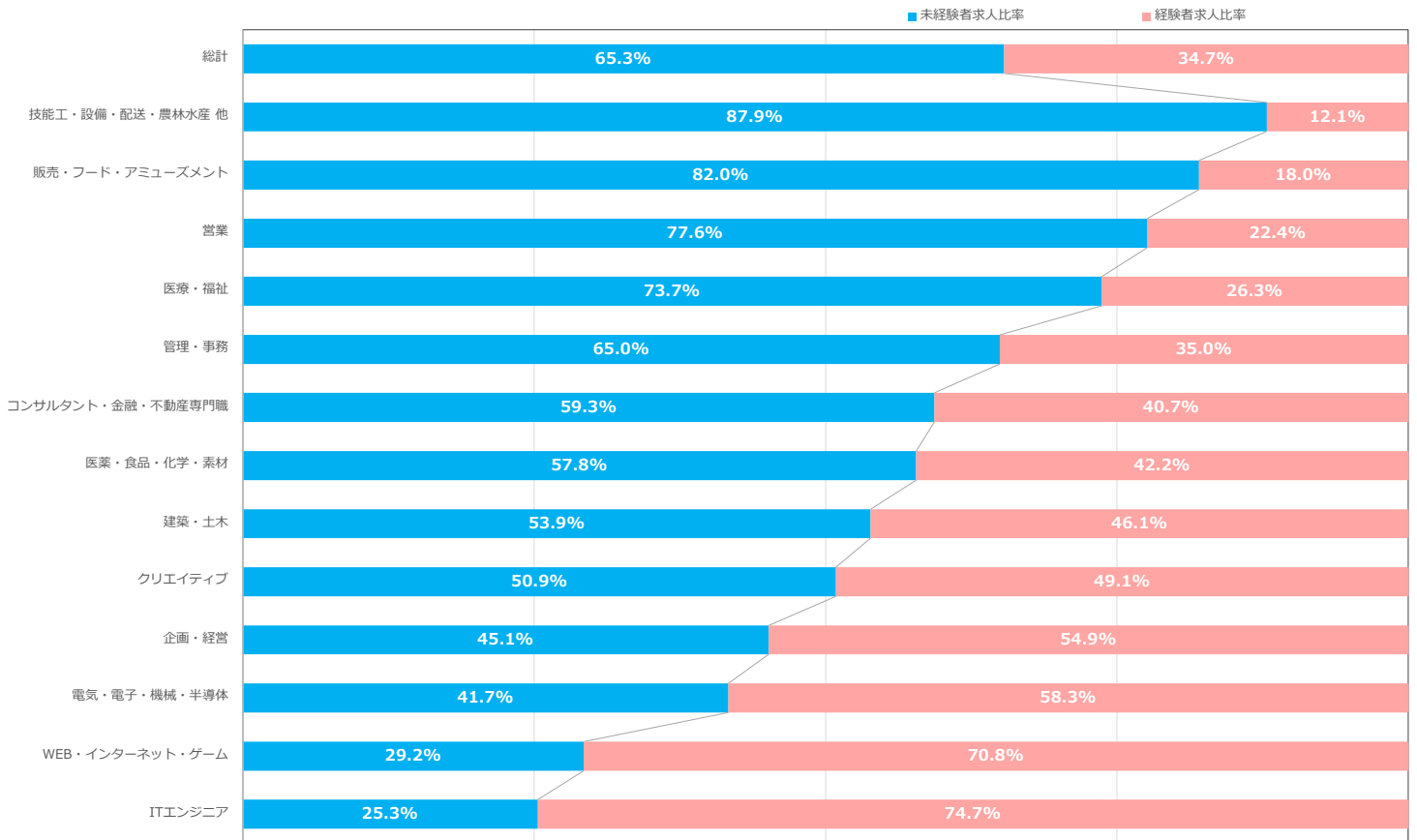
※サンプル数10未満は“-”と記載

【全体】平均初年度年収が高い職種	当月
コンサルタント・金融・不動産専門職	550.3万円
ITエンジニア	537.9万円
電気・電子・機械・半導体	495.1万円

【未経験者】平均初年度年収が高い職種	当月
コンサルタント・金融・不動産専門職	549.5万円
ITエンジニア	493.9万円
建築・土木	459.5万円

【経験者】平均初年度年収が高い職種	当月
ITエンジニア	552.8万円
コンサルタント・金融・不動産専門職	551.4万円
電気・電子・機械・半導体	541.7万円

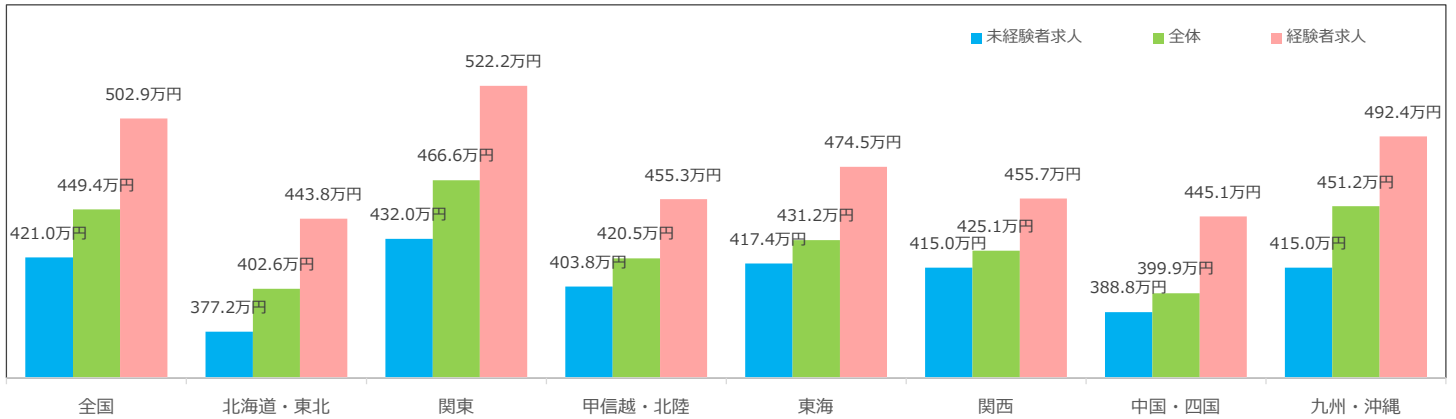
2. ＜職種別＞1月の応募条件比率



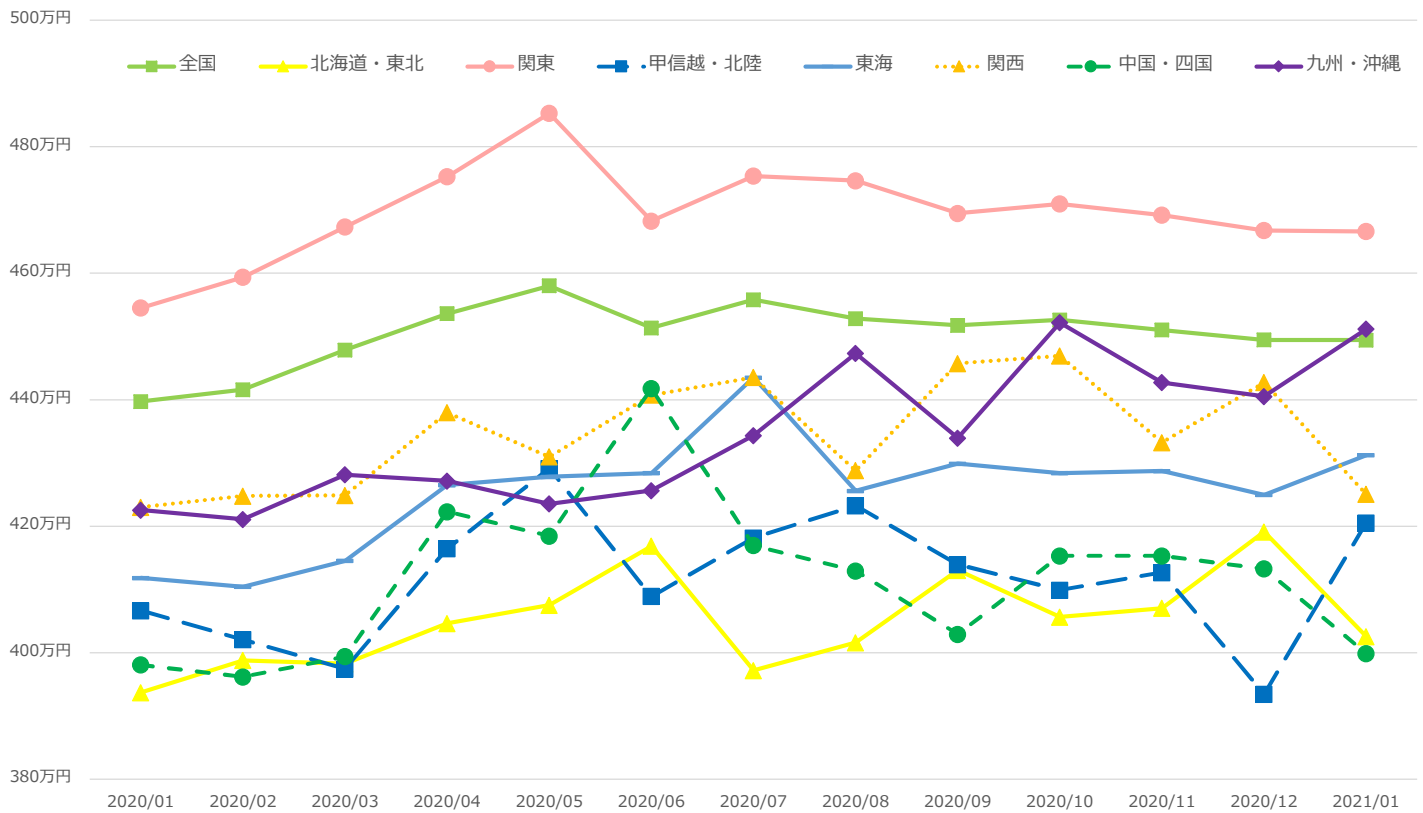
※サンプル数10未満が含まれる職種は非表示

平均初年度年収調査 <詳細/本社所在地別>

1. <本社所在地エリア別> 1月の募集条件別平均初年度年収



2. <本社所在地エリア別> 平均初年度年収推移



【全体】平均初年度年収が高い本社所在地エリア	当月初年度年収
関東	466.6万円
九州・沖縄	451.2万円
東海	431.2万円

【未経験者求人】平均初年度年収が高い本社所在地エリア	当月初年度年収
関東	432.0万円
東海	417.4万円
九州・沖縄	415.0万円

【経験者求人】平均初年度年収が高い本社所在地エリア	当月初年度年収
関東	522.2万円
九州・沖縄	492.4万円
東海	474.5万円

2. <本社所在地エリア別> 1月の募集条件比率

