

【2020年12月度】正社員の平均初年度年収推移レポート

Contents

全体の初年度年収推移（未経験募集・経験者募集別）

職種別初年度年収

業種別初年度年収

本社所在地別初年度年収

概要	P.2
職種別	P.3
業種別	P.4
本社所在地別	P.5

調査概要

【調査期間】

2020年12月1日～2020年12月31日

【集計対象データ】

該当月に、弊社転職情報サイト「マイナビ転職」に掲載開始された求人情報から、下記除外対象データを除き集計。

除外対象：雇用形態が正社員以外、初年度年収未設定、初年度年収金額が100万円以下の案件、2000万円以上の案件

※厚生労働省「国民生活基礎調査 所得の分布状況」を元に、所得金額上側1%を本レポートでは外れ値として設定

【初年度年収の計算方法】

マイナビ転職では、初年度年収は各求人ごとに幅をもって記載されている。

当レポートでは各求人に掲載されている初年度年収の下限と上限の中間の値を平均値として「初年度年収」を算出した。

例：マイナビ転職上で初年度年収が400万～550万円だった場合、当レポート上の1案件あたりの初年度年収は475万円と計算

【未経験者・経験者募集求人の区分方法】

マイナビ転職内で設定されたコードに基づいて、以下のように区分した。

未経験者募集求人：職種・業種ともに未経験OKの求人／経験者募集求人：職種・業種いずれか、または両方の経験を問う求人

【本社所在地設定方法】

マイナビ転職の求人内において、本社窓口として設定された県をもとにエリア区分を行った（不明分を除く）。

【エリア区分】

関東：東京都、神奈川県、埼玉県、千葉県、栃木県、茨城県、群馬県

関西：大阪府、兵庫県、京都府、滋賀県、奈良県、和歌山県

東海：愛知県、静岡県、岐阜県、三重県

北海道・東北：北海道、宮城県、青森県、岩手県、秋田県、山形県、福島県

甲信越・北陸：新潟県、富山県、石川県、福井県、山梨県、長野県

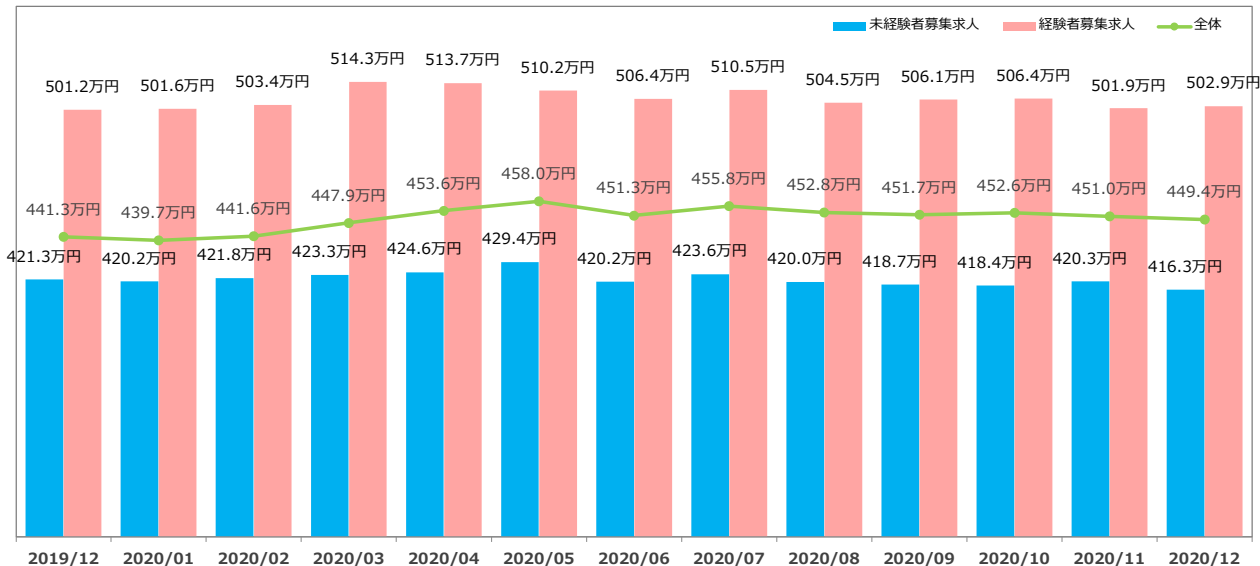
中国・四国：広島県、岡山県、鳥取県、島根県、山口県、香川県、徳島県、愛媛県、高知県

九州・沖縄：福岡県、佐賀県、長崎県、熊本県、大分県、宮崎県、鹿児島県、沖縄県

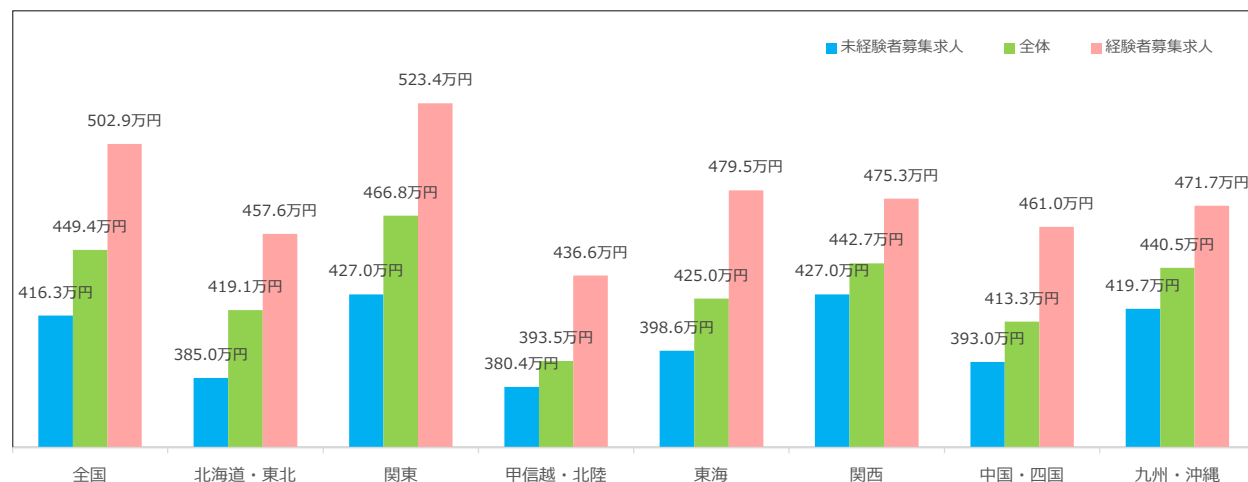
12月の全国平均初年度年収は449.4万円で、前年同月から8.1万円の増加

12月の全国平均初年度年収は、449.4万円（前月451.0万円、前年同月441.3万円）で前月から1.6万円の減少、前年同月から8.1万円増加しています。
 エリア別では「関東」が最も高く466.8万円、次いで「関西」が442.7万円、「九州・沖縄」が440.5万円となりました。
 職種別に見ると、全体では「コンサルタント・金融・不動産専門職」が566.2万円と最も高く、
 未経験募集人では「コンサルタント・金融・不動産専門職」が552.3万円、
 経験者募集人では「コンサルタント・金融・不動産専門職」が581.3万円と最も高くなりました。

2.<全国> 募集条件別平均初年度年収推移



3.<本社所在地エリア別> 12月の募集条件別平均初年度年収



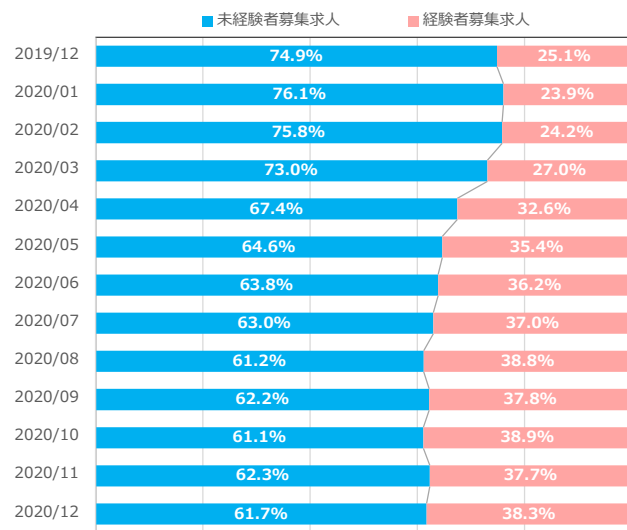
4.12月の平均初年度年収が高い<職種>

【全体】平均初年度年収が高い職種	当月初年度年収
コンサルタント・金融・不動産専門職	566.2万円
ITエンジニア	530.8万円
建築・土木	491.2万円

【未経験求人】平均初年度年収が高い職種	当月初年度年収
コンサルタント・金融・不動産専門職	552.3万円
ITエンジニア	483.9万円
WEB・インターネット・ゲーム	450.7万円

【経験者求人】平均初年度年収が高い職種	当月初年度年収
コンサルタント・金融・不動産専門職	581.3万円
ITエンジニア	544.9万円
建築・土木	533.3万円

5.掲載求人の募集条件比率推移



1. <職種別> 12月の平均初年度年収推移

職種 (大分類)	全体	未経験求人	経験者求人
ITエンジニア	530.8万円	483.9万円	544.9万円
WEB・インターネット・ゲーム	489.0万円	450.7万円	505.1万円
クリエイティブ	414.2万円	393.0万円	439.0万円
コンサルタント・金融・不動産専門職	566.2万円	552.3万円	581.3万円
医薬・食品・化学・素材	420.6万円	380.8万円	456.8万円
医療・福祉	369.1万円	362.9万円	401.3万円
営業	457.4万円	443.4万円	493.4万円
管理・事務	403.6万円	368.6万円	459.0万円
企画・経営	483.5万円	443.2万円	515.2万円

職種 (大分類)	全体	未経験求人	経験者求人
技能工・設備・配送・農林水産 他	395.0万円	389.3万円	429.6万円
建築・土木	491.2万円	447.5万円	533.3万円
公共サービス	416.7万円	393.8万円	-
電気・電子・機械・半導体	477.2万円	431.8万円	506.3万円
販売・フード・アミューズメント	399.1万円	392.5万円	426.5万円
美容・ブライダル・ホテル・交通	412.7万円	403.6万円	-
保育・教育・通訳	388.2万円	387.1万円	-
全体 平均	449.4万円	416.3万円	502.9万円

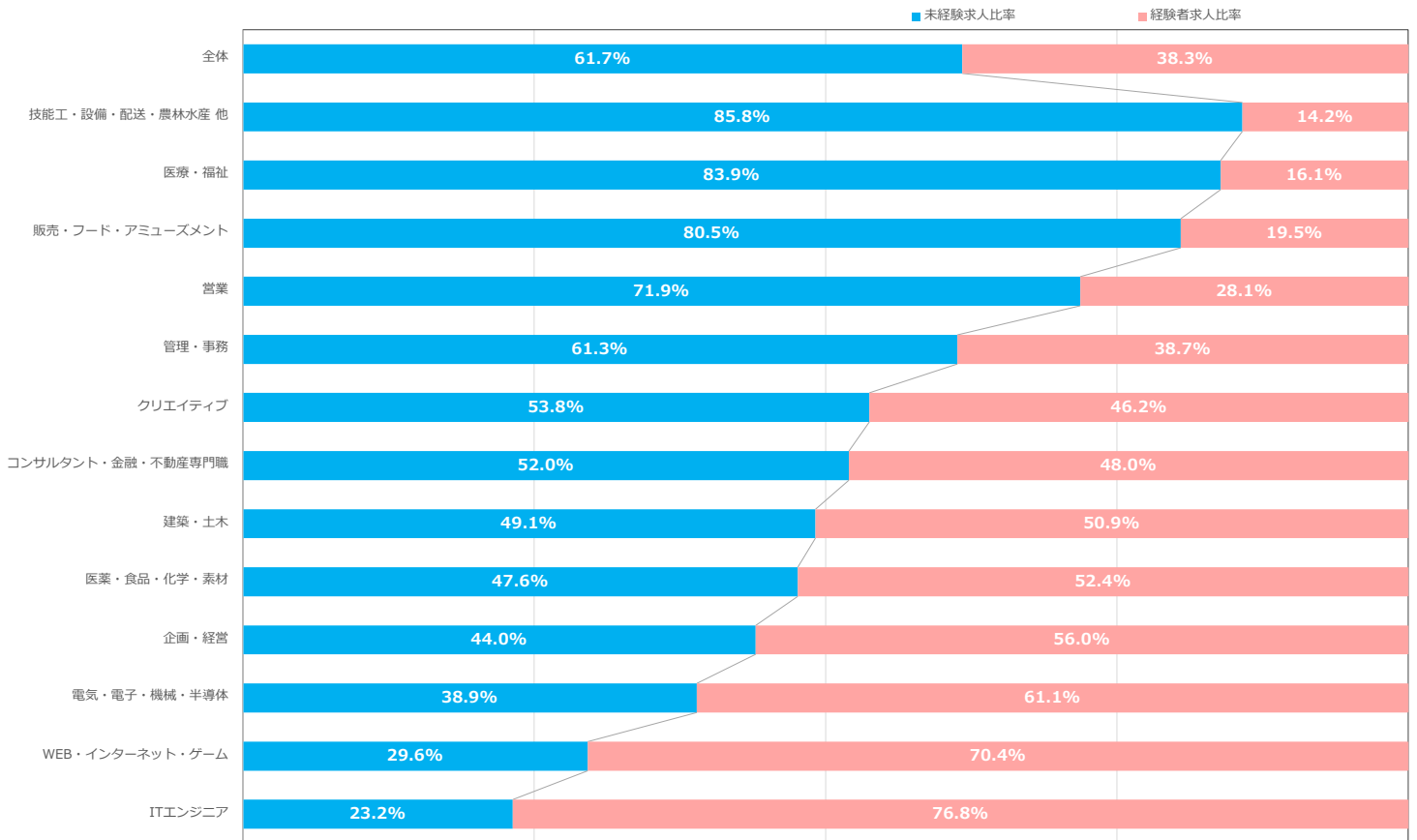
※サンプル数10未満は“-”と記載

【全体】平均初年度年収が高い職種	当月
コンサルタント・金融・不動産専門職	566.2万円
ITエンジニア	530.8万円
建築・土木	491.2万円

【未経験】平均初年度年収が高い職種	当月
コンサルタント・金融・不動産専門職	552.3万円
ITエンジニア	483.9万円
WEB・インターネット・ゲーム	450.7万円

【経験者】平均初年度年収が高い職種	当月
コンサルタント・金融・不動産専門職	581.3万円
ITエンジニア	544.9万円
建築・土木	533.3万円

2. <職種別> 12月の応募条件比率



※サンプル数10未満が含まれる職種は非表示

1. <業種別> 12月の平均初年度年収推移

業種（大分類）	全体	未経験求人	経験者求人
IT・通信・インターネット	513.2万円	460.7万円	541.4万円
コンサルティング	502.4万円	486.9万円	526.1万円
サービス・レジャー	402.0万円	384.6万円	468.1万円
マスコミ・広告・デザイン	421.5万円	405.5万円	446.5万円
メーカー	438.1万円	398.8万円	487.7万円
運輸・交通・物流・倉庫	415.4万円	410.8万円	438.0万円
環境・エネルギー	443.3万円	420.5万円	517.6万円

業種（大分類）	全体	未経験求人	経験者求人
金融・保険	469.8万円	407.0万円	578.4万円
公的機関・その他	401.5万円	384.7万円	444.6万円
商社	411.2万円	389.4万円	465.7万円
不動産・建設・設備	475.1万円	447.7万円	517.3万円
流通・小売・フード	418.0万円	406.7万円	446.6万円
全体 平均	449.4万円	416.3万円	502.9万円

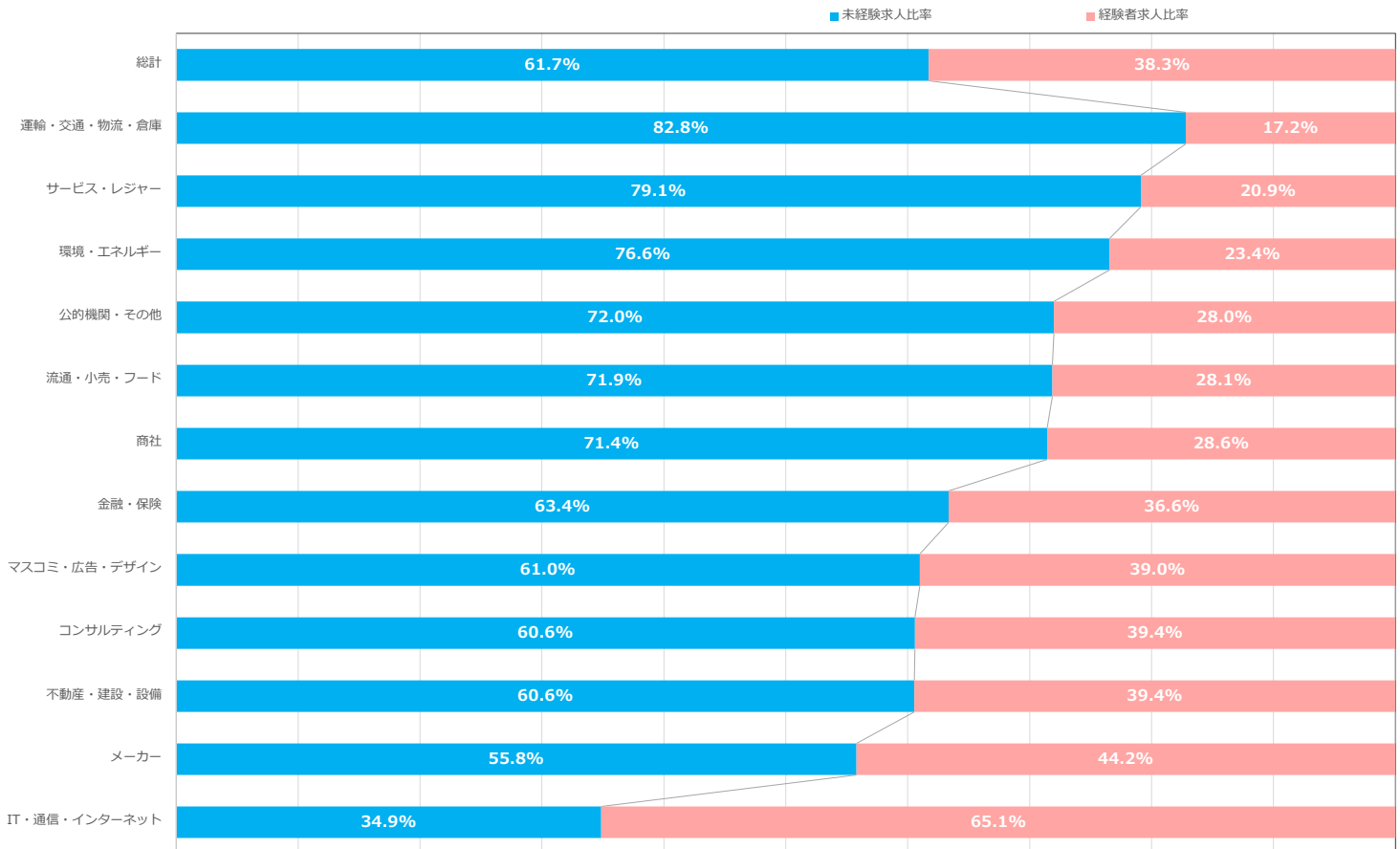
※サンプル数10未満は“-”と記載

【全体】平均初年度年収が高い業種	当月
IT・通信・インターネット	513.2万円
コンサルティング	502.4万円
不動産・建設・設備	475.1万円

【未経験】平均初年度年収が高い業種	当月
コンサルティング	486.9万円
IT・通信・インターネット	460.7万円
不動産・建設・設備	447.7万円

【経験者】平均初年度年収が高い業種	当月
金融・保険	578.4万円
IT・通信・インターネット	541.4万円
コンサルティング	526.1万円

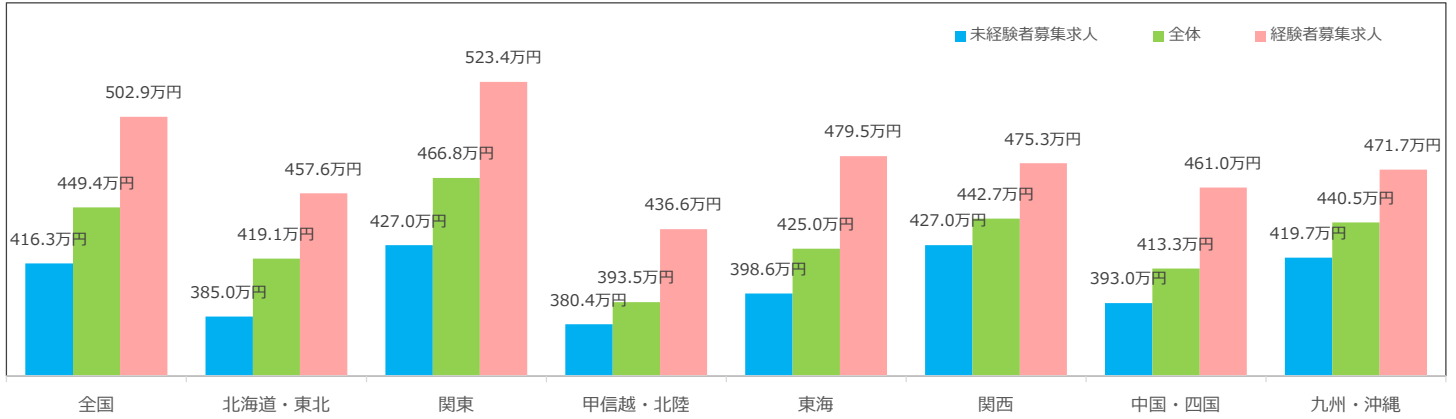
2. <業種別> 12月の応募条件比率



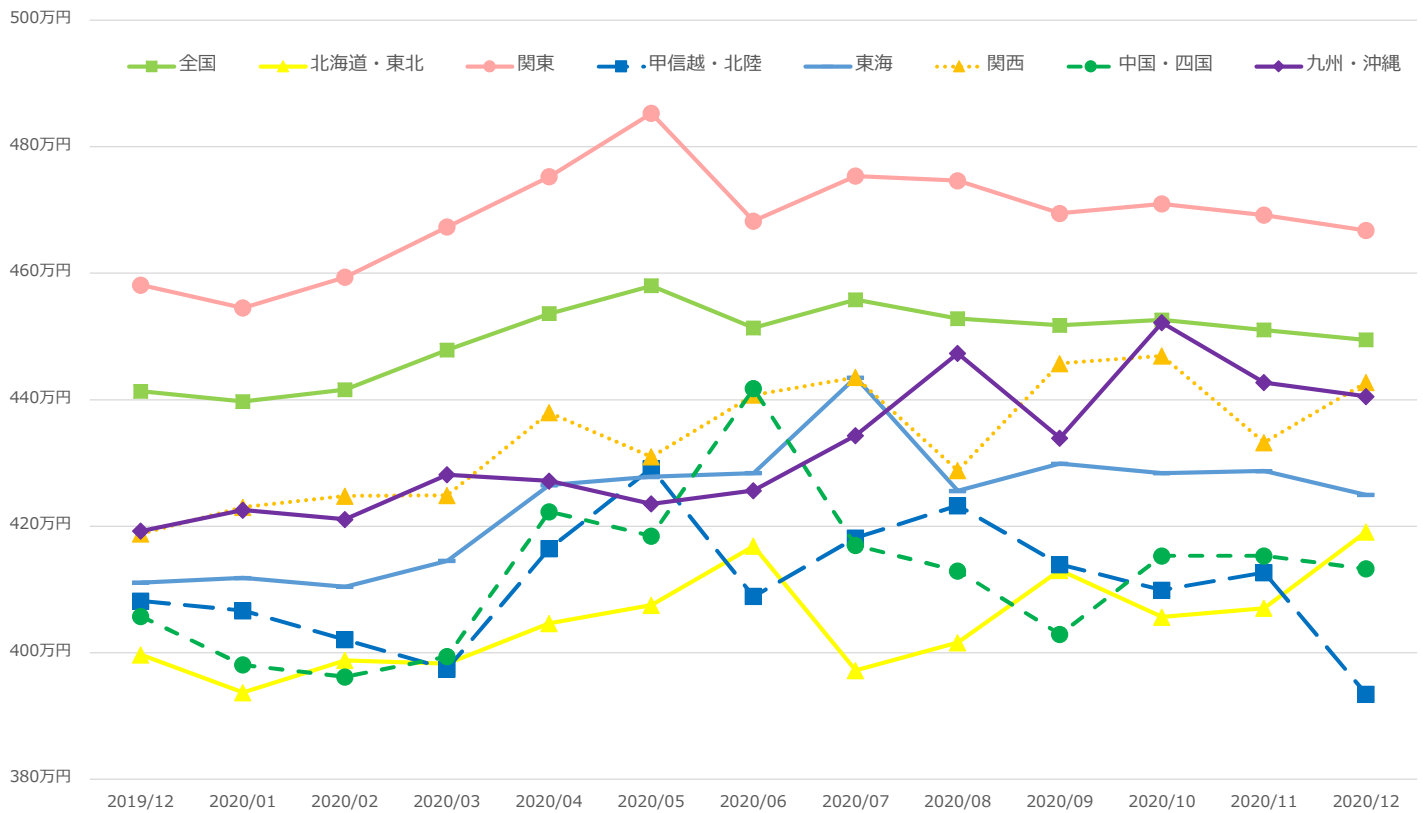
※サンプル数10未満が含まれる業種は非表示

平均初年度年収調査 <詳細/本社所在地別>

1. <本社所在地エリア別> 12月の募集条件別平均初年度年収



2. <本社所在地エリア別> 平均初年度年収推移



【全体】 平均初年度年収が高い本社所在地エリア	当月初年度年収
関東	466.8万円
関西	442.7万円
九州・沖縄	440.5万円

【未経験求人】 平均初年度年収が高い本社所在地エリア	当月初年度年収
関西	427.0万円
関東	427.0万円
九州・沖縄	419.7万円

【経験者求人】 平均初年度年収が高い本社所在地エリア	当月初年度年収
関東	523.4万円
東海	479.5万円
関西	475.3万円

2. <本社所在地エリア別> 12月の募集条件比率

