

報道関係者各位

コクヨ株式会社
株式会社カウネット

**カウネット、iPhone向けにオフィス家具のレイアウトアプリを無料配信
～撮影した写真を使って家具の配置シミュレーションができる～**

コクヨグループでオフィス用品通販を行う株式会社カウネット(本社:東京都港区/社長:勝村真信)は、高機能携帯端末iPhone(アイフォーン)上で、オフィス家具の配置シミュレーションができる無料アプリの配信を1月7日から開始します。

このアプリは、お客様がiPhoneで撮影したオフィス空間の画像に、アプリに組み込まれた当社推奨のデスクやイスなどを重ねあわせ、配置シミュレーションができるものです。家具の大きさや向きは自由に変えることができます。オフィスを新規に開設する際や移転する時など、事前に配置シミュレーションをすることで、イメージに合った家具を選ぶことができます。

またアプリはカウネットのWEBサイトと連携しており、選んだ商品はiPhone上で購入することもできます。

今回の取り組みは、お客様のオフィス家具選びのお手伝いをすることで、カウネットのオフィス家具の購入促進に繋げることを狙いとしています。



アプリのアイコン(左)とホーム画面イメージ(右)


<カウネットiPhoneアプリの概要>

- アプリ名称: 「オフィス家具レイアウトシミュレータ by カウネット」
- 配信開始日: 2011年1月7日
- アップル APP Store アプリ紹介ページ: <http://itunes.apple.com/jp/app/id409986023?mt=8>
- 対象機種: iPhone3GS、iPhone4で、OSバージョンがiOS4以降の端末


報道に関するお問い合わせ先は次の通りです。
株式会社カウネット 企画部(広報担当) TEL 03-5427-5720 (田辺、菅沼)
E-mail press_kaunet@kaunet.net

カウネットiPhone向けアプリ「オフィス家具レイアウトシミュレータ by カウネット」の使い方




- ・ホーム画面にある  からカメラに切り替え、家具を設置したい場所を撮影します。



- ・  をタップして商品リストを表示させ、配置したい家具を選びます。



- ・配置したい場所を選んだ家具を置きます。家具の大きさや向きは自由に変えることができます。
- ・  をタップすると、作成した画像を、iPhoneのカメラロールに保存することができます。

