

2021年3月23日

株式会社リクルート住まいカンパニー

～都民の36%が関心あり！コロナ禍で関心が高まった人は52%～

「東京都民が移住・二拠点居住したいエリアランキング調査」

移住したいエリアの1位は「【東京都】八王子・奥多摩エリア」
二拠点居住したいエリアの1位は「【神奈川県】鎌倉・三浦エリア」

株式会社リクルート住まいカンパニー（本社：東京都港区 代表取締役社長：浅野 健）では、東京都に居住している人を対象に実施したWEBアンケート形式による「東京都民が移住・二拠点居住したいエリアランキング」を集計しましたので、概要をご報告いたします。

調査トピックス

移住したいエリアランキング (→3P)

順位	エリア名	得点（補正後） 単位：千点	回答数 単位：人
1位	【東京都】八王子・奥多摩エリア	266.0	324
2位	【神奈川県】鎌倉・三浦エリア	230.0	302
3位	【北海道】石狩エリア	148.1	189
4位	【沖縄県】離島・諸島エリア	126.9	183
5位	【福岡県】福岡エリア	114.5	149
6位	【神奈川県】湘南エリア	111.9	147
7位	【静岡県】伊豆エリア	110.7	180
8位	【沖縄県】那覇エリア	103.6	148
9位	【千葉県】印旛・香取・海浜エリア	87.9	105
10位	【千葉県】外房エリア	85.7	136

二拠点居住したいエリアランキング (→4P)

順位	エリア名	得点（補正後） 単位：千点	回答数 単位：人
1位	【神奈川県】鎌倉・三浦エリア	119.7	145
2位	【東京都】八王子・奥多摩エリア	84.1	105
3位	【神奈川県】湘南エリア	60.6	77
4位	【静岡県】伊豆エリア	54.6	87
5位	【沖縄県】那覇エリア	51.7	82
6位	【沖縄県】離島・諸島エリア	51.6	81
7位	【長野県】東信エリア	49.1	79
8位	【神奈川県】箱根・足柄エリア	47.2	77
9位	【北海道】石狩エリア	43.9	67
10位	【千葉県】外房エリア	42.0	75

- ◆移住／二拠点居住したい都道府県&地域ランキング (→5P)
- ◆移住・二拠点居住したいエリアランキング（総合） (→6P)
- ◆移住・二拠点居住したいエリアランキング（年代別） (→7P)
- ◆テーマ別ランキング (→8～11P)
- ◆ランキング上位エリアの移住・二拠点居住希望理由 (→12～16P)
- ◆移住・二拠点居住の関心度 (→17P)
- ◆移住・二拠点居住したい理由 (→18P)
- ◆新型コロナウイルスの感染拡大による関心の変化 (→19P)
- ◆移住・二拠点居住先の候補地検討状況 (→20P)
- ◆移住・二拠点居住の希望エリアのパターン (→21P)
- ◆地方移住促進支援策の利用意向 (→22P)

リクルート住まいカンパニーはこれからも、ひとりひとりにあった「まだ、ここにはない、出会い。」を届けていきます

【本件に関するメディア掲載・取材に関するお問い合わせ先】
株式会社リクルート住まいカンパニー 経営管理室 カンパニー・コミュニケーショングループ
メール：sumai_press@r.recruit.co.jp 電話：03-6835-5290

調査概要

- **調査目的** 東京都在住の生活者のうち東京駅から50km以上離れた地方移住や二拠点居住に関心がある人が全国のどのエリアに住むことを希望しているかを把握すること。またその希望理由などを把握すること。
- **調査対象** 東京在住の20歳～69歳の男女
移住もしくは二拠点居住を検討している・強い関心がある・関心がある人。
2021年1月東京都住民基本台帳の構成に合わせて、性別×年代を補正した。
(詳細は下記参照)
- **調査方法** インターネットによるアンケート調査
- **調査期間** スクリーニング調査：2021年1月22日（金）～2021年1月26日（火）
本調査：2021年1月29日（金）～2021年2月2日（火）
 - スクリーニング調査回収数：15,572人
 - 本調査有効回答数：10,572人
- **調査実施機関** 株式会社インテージ

<「地方」の定義>

本調査では東京駅から50km圏より遠い場所を「地方」と定義しました。

茨城県・埼玉県・千葉県 東京都・神奈川県	東京駅から50km圏内	「地方」ではない
	東京駅から50km圏外	「地方」
上記以外の道府県		「地方」

<エリア分け>

SUUMO編集部の独自の観点で198エリアに分類（詳細は巻末23P～をご参照ください）

<ランキング得点の算出方法>

Q. あなたが移住もしくは二拠点居住したいと思うエリアを希望する順に3つまでお選びください。

最も移住もしくは二拠点居住したいエリア → 3点

2番目に移住もしくは二拠点居住したいエリア → 2点

3番目に移住もしくは二拠点居住したいエリア → 1点

として、質問ごとに上位3つを回答してもらい、上記ルールにて重みづけ配点をしたものを合算してランキングを作成した。

<地方移住・二拠点居住したい理由の偏差値の算出方法>（8P～17P）

移住・居住希望（得票数）が100人以上あった78エリアについて希望理由の回答%を偏差値化した。

■東京都の性・年代構成に合わせた補正（ウエイトバック）について

本調査では、調査回収サンプルの性・年代構成が、東京都在住の、地方移住または二拠点居住に関心を持つ人の性・年代構成と同じになるように補正をかけた。

- 1) (A)事前調査により「地方移住または二拠点居住を検討している・強い関心がある」層と「関心あり」層の2層の出現率を算出。
- 2) (B)東京都の性・年代別人口（2020年1月住民基本台帳）に(A)の出現率をかけて2層の性・年代別の人口を推計 (C)
- 3) 本調査の性・年代別回収数 (D) で (C) を割って (E) = 補正値を算出。
- 4) 本調査のサンプルに性・年代別の (E) の補正値を掛け合わせて集計を行った。

東京都民が移住したいエリアランキング

- 東京都民の中で移住をすることに関心のある人が居住したいエリアの1位は「【東京都】八王子・奥多摩エリア」、2位は「【神奈川県】鎌倉・三浦エリア」と首都圏が1位・2位を占めた。
- 3位は「【北海道】石狩エリア」、4位は「【沖縄県】離島・諸島エリア」、5位「【福岡県】福岡エリア」と北海道と九州地方が続いた。

■移住したいエリアランキング

調査数 2,017

東京都の移住希望人口推計 703,908

順位	エリア名	得点(補正後) 単位:千点	回答数 単位:人
1位	【東京都】 八王子・奥多摩エリア	266.0	324
2位	【神奈川県】 鎌倉・三浦エリア	230.0	302
3位	【北海道】 石狩エリア	148.1	189
4位	【沖縄県】 離島・諸島エリア	126.9	183
5位	【福岡県】 福岡エリア	114.5	149
6位	【神奈川県】 湘南エリア	111.9	147
7位	【静岡県】 伊豆エリア	110.7	180
8位	【沖縄県】 那覇エリア	103.6	148
9位	【千葉県】 印旛・香取・海匝エリア	87.9	105
10位	【千葉県】 外房エリア	85.7	136
11位	【宮城県】 仙台エリア	84.1	121
12位	【神奈川県】 箱根・足柄エリア	82.9	132
13位	【埼玉県】 秩父エリア	75.9	102
14位	【茨城県】 つくばエリア	75.2	92
15位	【京都府】 京都エリア	73.4	92
16位	【埼玉県】 熊谷エリア	63.4	81
17位	【神奈川県】 相模原エリア	63.3	65
18位	【長野県】 中信エリア	62.4	103
19位	【長野県】 東信エリア	61.5	86
20位	【長野県】 北信エリア	53.8	73
21位	【大阪府】 大阪エリア	53.6	72
22位	【千葉県】 内房エリア	52.4	80
23位	【沖縄県】 沖縄エリア	47.7	77
24位	【山梨県】 甲府・峡東エリア	46.4	65
25位	【静岡県】 浜松エリア	40.3	43
26位	【新潟県】 下越エリア	39.4	48
27位	【沖縄県】 名護エリア	37.0	62
28位	【静岡県】 静岡エリア	36.5	47
29位	【山梨県】 富士・東部エリア	35.8	68
30位	【兵庫県】 神戸エリア	35.7	53
31位	【長野県】 南信エリア	35.6	56
32位	【広島県】 広島・呉エリア	35.1	46
33位	【兵庫県】 阪神エリア	34.8	49
34位	【栃木県】 那須エリア	33.7	52
35位	【大阪府】 北摂エリア	33.6	43
36位	【新潟県】 中越エリア	33.1	36
37位	【神奈川県】 海老名エリア	31.5	46
38位	【栃木県】 宇都宮エリア	30.9	36
39位	【静岡県】 沼津エリア	30.1	52
40位	【北海道】 渡島エリア	29.5	44
41位	【東京都】 離島・諸島エリア	29.4	52
42位	【石川県】 金沢エリア	29.3	36
43位	【広島県】 福山・尾三・東広島エリア	29.0	38
44位	【鹿児島県】 離島・諸島エリア	28.9	35
45位	【茨城県】 水戸エリア	28.7	38
46位	【愛知県】 名古屋エリア	28.1	39
47位	【群馬県】 前橋・桐生エリア	25.4	33
48位	【群馬県】 高崎・藤岡エリア	25.2	40
49位	【大分県】 大分エリア	25.0	36
50位	【沖縄県】 豊見城エリア	24.6	44

※回答者20人以上かつランキング上位50位までのエリアを掲載

東京都民が二拠点居住したいエリアランキング

- 東京都民で二拠点居住をすることに関心のある人が居住したいエリアの1位は「【神奈川県】鎌倉・三浦エリア」、2位は「【東京都】八王子・奥多摩エリア」、3位は「【神奈川県】湘南エリア」と首都圏が3位までを占めた。4位は「【静岡県】伊豆エリア」で、5位「【沖縄県】那覇エリア」、6位「【沖縄県】離島・諸島エリア」と静岡県・沖縄県が続いた。

■二拠点居住したいエリアランキング

調査数 675

東京都の二拠点居住希望人口推計 219,827

順位	エリア名	得点（補正後） 単位：千点	回答数 単位：人
1位	【神奈川県】 鎌倉・三浦エリア	119.7	145
2位	【東京都】 八王子・奥多摩エリア	84.1	105
3位	【神奈川県】 湘南エリア	60.6	77
4位	【静岡県】 伊豆エリア	54.6	87
5位	【沖縄県】 那覇エリア	51.7	82
6位	【沖縄県】 離島・諸島エリア	51.6	81
7位	【長野県】 東信エリア	49.1	79
8位	【神奈川県】 箱根・足柄エリア	47.2	77
9位	【北海道】 石狩エリア	43.9	67
10位	【千葉県】 外房エリア	42.0	75
11位	【長野県】 中信エリア	30.8	47
12位	【千葉県】 内房エリア	25.1	40
13位	【福岡県】 福岡エリア	24.5	42
14位	【埼玉県】 熊谷エリア	21.1	27
15位	【山梨県】 富士・東部エリア	20.8	29
16位	【宮城県】 仙台エリア	20.0	27
17位	【沖縄県】 名護エリア	18.9	29
18位	【山梨県】 甲府・峡東エリア	17.1	26
19位	【千葉県】 印旛・香取・海匝エリア	16.6	22
20位	【茨城県】 つくばエリア	15.5	21
21位	【長野県】 北信エリア	15.3	22
22位	【沖縄県】 沖縄エリア	14.7	26
23位	【栃木県】 那須エリア	14.1	26
24位	【京都府】 京都エリア	13.6	27
25位	【埼玉県】 秩父エリア	12.9	23

※回答者20人以上かつランキング上位25位までのエリアを掲載

移住／二拠点居住したい都道府県&地域ランキング

- 都道府県ランキングをみると、地方移住希望者、二拠点居住希望者ともに1位は「神奈川県」、2位が「沖縄県」となった。3位は地方移住希望者では「北海道」、二拠点居住者では「長野県」と分かれた。
- 地域ランキングをみると、地方移住希望者、二拠点居住希望者ともに1位は「関東地方」、2位が「九州地方」、3位が「北陸・甲信越」とトップ3は同順となった。「関西地方」は地方移住希望者では4位だが、二拠点居住希望者では7位となっている。

移住したい都道府県／地域

■ 移住したい都道府県ランキング

順位	エリア名	調査数 2,017 東京都の移住希望人口推計 703,908	
		得点 (補正後) 単位：千点	回答数 単位：人
1位	神奈川県	538.1	728
2位	沖縄県	339.8	514
3位	北海道	323.6	483
4位	東京都	295.4	376
5位	千葉県	226.0	321
6位	静岡県	217.6	322
7位	長野県	213.3	318
8位	福岡県	148.9	208
9位	茨城県	144.9	176
10位	埼玉県	139.3	183
11位	大阪府	115.9	150
12位	宮城県	107.6	165
13位	栃木県	106.8	148
14位	山梨県	101.4	166
15位	京都府	97.8	123
16位	兵庫県	93.4	136
17位	群馬県	90.3	130
18位	新潟県	84.3	105
19位	愛知県	71.5	104
20位	広島県	65.9	89

※回答者20人以上かつランキング上位20位までのエリアを掲載

■ 移住したい地域ランキング

順位	エリア名	調査数 2,017 東京都の移住希望人口推計 703,908	
		得点 (補正後) 単位：千点	回答数 単位：人
1位	関東地方	1,540.7	2,062
2位	九州地方	686.8	1,044
3位	北陸・甲信越地方	467.9	693
4位	関西地方	358.4	487
5位	東海地方	326.4	487
6位	北海道地方	323.6	483
7位	東北地方	274.9	417
8位	中国地方	159.6	241
9位	四国地方	85.1	137

二拠点居住したい都道府県／地域

■ 二拠点居住したい都道府県ランキング

順位	エリア名	調査数 675 東京都の二拠点居住希望人口推計 219,827	
		得点 (補正後) 単位：千点	回答数 単位：人
1位	神奈川県	244.7	328
2位	沖縄県	142.0	229
3位	長野県	105.3	167
4位	北海道	99.9	161
5位	東京都	88.9	115
6位	千葉県	83.7	137
7位	静岡県	79.9	130
8位	山梨県	51.3	75
9位	福岡県	34.1	53
10位	埼玉県	34.0	50
11位	茨城県	32.8	48
12位	栃木県	31.2	54
13位	宮城県	22.2	31
14位	群馬県	22.1	40
15位	京都府	19.8	36
16位	愛知県	16.9	22
17位	大阪府	16.6	28
18位	兵庫県	14.8	28
19位	鹿児島県	12.6	22
20位	新潟県	12.5	25

※回答者20人以上かつランキング上位20位までのエリアを掲載

■ 二拠点居住したい地域ランキング

順位	エリア名	調査数 675 東京都の二拠点居住希望人口推計 219,827	
		得点 (補正後) 単位：千点	回答数 単位：人
1位	関東地方	537.3	772
2位	九州地方	208.3	339
3位	北陸・甲信越地方	184.1	298
4位	東海地方	109.9	175
5位	北海道地方	99.9	161
6位	東北地方	63.1	97
7位	関西地方	62.2	111
8位	四国地方	27.4	34
9位	中国地方	26.6	38

移住・二拠点居住したいエリアランキング（総合）

- 移住もしくは二拠点居住したい人全体では、1位は「【神奈川県】鎌倉・三浦エリア」、2位は「【東京都】八王子・奥多摩エリア」で、首都圏の東京駅50km圏外が1・2位を占めた。
- 3位「【沖縄県】離島・諸島エリア」、4位「【北海道】石狩エリア」、5位「【静岡県】伊豆エリア」、6位「【沖縄県】那覇エリア」と首都圏以外が続いた。
- 10位以内には首都圏の東京駅50km圏外のエリアが5つ、首都圏以外が5つという結果となった。

■ 地方移住・二拠点居住したいエリアランキング（総合）

〈1～50位〉

調査数 10,572

東京都の移住・二拠点居住希望人口推計 3,306,077

順位	エリア名	得点（補正後） 単位：千点	回答数 単位：人
1位	【神奈川県】 鎌倉・三浦エリア	1,107.3	1,607
2位	【東京都】 八王子・奥多摩エリア	1,075.3	1,478
3位	【沖縄県】 離島・諸島エリア	725.5	1,191
4位	【北海道】 石狩エリア	693.3	982
5位	【静岡県】 伊豆エリア	585.6	1,083
6位	【沖縄県】 那覇エリア	563.9	910
7位	【千葉県】 外房エリア	540.3	950
8位	【神奈川県】 湘南エリア	531.9	824
9位	【福岡県】 福岡エリア	504.1	749
10位	【神奈川県】 箱根・足柄エリア	485.1	900
11位	【長野県】 東信エリア	426.7	730
12位	【千葉県】 印旛・香取・海匠エリア	349.8	443
13位	【宮城県】 仙台エリア	330.5	494
14位	【長野県】 中信エリア	325.5	545
15位	【埼玉県】 秩父エリア	303.2	486
16位	【千葉県】 内房エリア	300.2	474
17位	【京都府】 京都エリア	278.4	448
18位	【山梨県】 甲府・峡東エリア	272.0	421
19位	【埼玉県】 熊谷エリア	264.8	363
20位	【茨城県】 つくばエリア	257.7	365
21位	【山梨県】 富士・東部エリア	248.3	461
22位	【沖縄県】 沖縄エリア	247.0	452
23位	【長野県】 北信エリア	216.2	329
24位	【栃木県】 那須エリア	211.9	382
25位	【長野県】 南信エリア	195.4	343
26位	【沖縄県】 名護エリア	194.3	360
27位	【神奈川県】 相模原エリア	186.6	248
28位	【大阪府】 大阪エリア	180.7	253
29位	【静岡県】 沼津エリア	173.0	313
30位	【新潟県】 下越エリア	165.7	205
31位	【山梨県】 峡北・峡西エリア	165.7	294
32位	【東京都】 離島・諸島エリア	164.9	271
33位	【静岡県】 静岡エリア	151.0	227
34位	【兵庫県】 神戸エリア	144.4	201
35位	【新潟県】 中越エリア	142.8	216
36位	【石川県】 金沢エリア	139.2	222
37位	【群馬県】 高崎・藤岡エリア	138.6	219
38位	【愛知県】 名古屋エリア	134.4	208
39位	【広島県】 広島・呉エリア	133.8	195
40位	【北海道】 後志エリア	132.6	237
41位	【栃木県】 宇都宮エリア	132.2	176
42位	【北海道】 十勝エリア	123.8	178
43位	【茨城県】 水戸エリア	121.9	170
44位	【北海道】 上川エリア	117.0	199
45位	【静岡県】 浜松エリア	116.6	184
46位	【沖縄県】 豊見城エリア	115.5	226
47位	【福島県】 中通りエリア	109.7	161
48位	【兵庫県】 阪神エリア	109.0	171
49位	【神奈川県】 海老名エリア	108.9	172
50位	【北海道】 渡島エリア	108.8	191

※回答者20人以上かつランキング上位50位までのエリアを掲載

※30・31位の【新潟県】 下越エリアと【山梨県】 峡北・峡西エリアは小数点以下の得点差により順位を決定した

移住・二拠点居住したいエリアランキング（年代別）

- 60代では1位「【静岡県】伊豆エリア」、2位「【神奈川県】鎌倉・三浦エリア」3位「【神奈川県】箱根・足柄エリア」と、静岡県・神奈川県のリゾート・温泉地が上位を占めた。

■ 移住・二拠点居住したいエリアランキング（年代別） □

調査数 729
東京都の移住・二拠点居住希望人口推計 705,548

順位	20代		得点（補正後） 単位：千点	回答数 単位：人
	エリア名			
1位	【東京都】	八王子・奥多摩エリア	259.8	123
2位	【神奈川県】	鎌倉・三浦エリア	235.9	117
3位	【北海道】	石狩エリア	183.5	84
4位	【沖縄県】	離島・諸島エリア	154.8	82
5位	【神奈川県】	湘南エリア	128.7	69
6位	【福岡県】	福岡エリア	122.0	57
7位	【千葉県】	印旛・香取・海匠エリア	114.3	49
8位	【沖縄県】	那覇エリア	112.2	59
9位	【宮城県】	仙台エリア	75.3	33
10位	【埼玉県】	熊谷エリア	73.2	35
11位	【千葉県】	内房エリア	70.1	36
12位	【神奈川県】	相模原エリア	68.4	30
13位	【静岡県】	伊豆エリア	65.8	33
14位	【京都府】	京都エリア	65.6	38
15位	【大阪府】	大阪エリア	64.5	40
16位	【神奈川県】	箱根・足柄エリア	62.3	31
17位	【茨城県】	つくばエリア	61.8	28
18位	【千葉県】	外房エリア	61.7	32
19位	【埼玉県】	秩父エリア	61.3	34
20位	【新潟県】	下越エリア	60.8	27

調査数 1,856
東京都の移住・二拠点居住希望人口推計 752,339

順位	30代		得点（補正後） 単位：千点	回答数 単位：人
	エリア名			
1位	【東京都】	八王子・奥多摩エリア	282.0	314
2位	【神奈川県】	鎌倉・三浦エリア	264.9	311
3位	【沖縄県】	離島・諸島エリア	175.4	217
4位	【北海道】	石狩エリア	155.6	177
5位	【沖縄県】	那覇エリア	136.5	165
6位	【神奈川県】	湘南エリア	131.9	169
7位	【福岡県】	福岡エリア	125.2	143
8位	【千葉県】	印旛・香取・海匠エリア	101.3	123
9位	【千葉県】	外房エリア	92.3	118
10位	【宮城県】	仙台エリア	91.2	110
11位	【埼玉県】	秩父エリア	82.3	89
12位	【埼玉県】	熊谷エリア	77.5	89
13位	【静岡県】	伊豆エリア	77.1	100
14位	【神奈川県】	箱根・足柄エリア	74.7	106
15位	【茨城県】	つくばエリア	72.3	82
16位	【千葉県】	内房エリア	66.6	81
17位	【長野県】	東信エリア	65.8	84
18位	【沖縄県】	沖縄エリア	65.6	90
19位	【京都府】	京都エリア	64.0	87
20位	【山梨県】	甲府・峡東エリア	57.9	64

調査数 2,834
東京都の移住・二拠点居住希望人口推計 806,807

順位	40代		得点（補正後） 単位：千点	回答数 単位：人
	エリア名			
1位	【神奈川県】	鎌倉・三浦エリア	270.8	436
2位	【東京都】	八王子・奥多摩エリア	256.0	407
3位	【沖縄県】	離島・諸島エリア	168.0	312
4位	【北海道】	石狩エリア	167.0	282
5位	【千葉県】	外房エリア	159.4	268
6位	【沖縄県】	那覇エリア	147.2	263
7位	【静岡県】	伊豆エリア	138.3	235
8位	【福岡県】	福岡エリア	132.2	219
9位	【神奈川県】	湘南エリア	127.1	222
10位	【長野県】	東信エリア	126.5	205
11位	【神奈川県】	箱根・足柄エリア	114.4	200
12位	【長野県】	中信エリア	90.0	153
13位	【千葉県】	内房エリア	77.1	138
14位	【宮城県】	仙台エリア	76.4	126
15位	【千葉県】	印旛・香取・海匠エリア	72.2	122
16位	【沖縄県】	沖縄エリア	72.1	143
17位	【埼玉県】	秩父エリア	72.1	130
18位	【山梨県】	甲府・峡東エリア	69.6	115
19位	【栃木県】	那須エリア	67.2	113
20位	【山梨県】	富士・東部エリア	66.2	125

調査数 3,426
東京都の移住・二拠点居住希望人口推計 640,394

順位	50代		得点（補正後） 単位：千点	回答数 単位：人
	エリア名			
1位	【神奈川県】	鎌倉・三浦エリア	224.8	531
2位	【東京都】	八王子・奥多摩エリア	186.6	464
3位	【静岡県】	伊豆エリア	178.1	452
4位	【沖縄県】	離島・諸島エリア	147.6	402
5位	【千葉県】	外房エリア	142.4	352
6位	【神奈川県】	箱根・足柄エリア	129.2	349
7位	【北海道】	石狩エリア	114.0	282
8位	【長野県】	東信エリア	112.0	271
9位	【沖縄県】	那覇エリア	102.6	293
10位	【神奈川県】	湘南エリア	94.1	247
11位	【福岡県】	福岡エリア	87.2	234
12位	【山梨県】	富士・東部エリア	68.0	193
13位	【長野県】	中信エリア	66.8	174
14位	【千葉県】	内房エリア	62.9	167
15位	【埼玉県】	秩父エリア	61.3	172
16位	【宮城県】	仙台エリア	61.0	166
17位	【京都府】	京都エリア	52.8	142
18位	【山梨県】	甲府・峡東エリア	51.1	133
19位	【栃木県】	那須エリア	49.6	126
20位	【茨城県】	つくばエリア	47.1	121

調査数 1,727
東京都の移住・二拠点居住希望人口推計 400,989

順位	60代		得点（補正後） 単位：千点	回答数 単位：人
	エリア名			
1位	【静岡県】	伊豆エリア	126.3	263
2位	【神奈川県】	鎌倉・三浦エリア	110.9	212
3位	【神奈川県】	箱根・足柄エリア	104.5	214
4位	【東京都】	八王子・奥多摩エリア	91.0	170
5位	【千葉県】	外房エリア	84.5	180
6位	【沖縄県】	離島・諸島エリア	79.7	178
7位	【長野県】	東信エリア	74.1	144
8位	【北海道】	石狩エリア	73.2	157
9位	【沖縄県】	那覇エリア	65.5	130
10位	【長野県】	中信エリア	54.6	119
11位	【神奈川県】	湘南エリア	50.0	117
12位	【京都府】	京都エリア	44.8	94
13位	【山梨県】	富士・東部エリア	44.3	84
14位	【山梨県】	甲府・峡東エリア	39.0	84
15位	【福岡県】	福岡エリア	37.6	96
16位	【栃木県】	那須エリア	36.1	78
17位	【長野県】	南信エリア	35.0	73
18位	【山梨県】	峡北・峡西エリア	33.5	80
19位	【静岡県】	沼津エリア	32.2	69
20位	【長野県】	北信エリア	30.2	62

※回答者20人以上かつランキング上位20位までのエリアを掲載

※40代16・17位の【沖縄県】沖縄エリアと【埼玉県】秩父エリアは小数点以下の得点差により順位を決定した

☆テーマ別ランキング

「子育て環境が良いから」 / 「自然が豊かだから」

- 移住・二拠点居住理由として「子育て環境が良いから」の回答が最も高かったのは「【栃木県】宇都宮エリア」だった。以下「【香川県】高松エリア」、「【群馬県】利根・沼田エリア」が続く。
- 「自然が豊かだから」の回答が最も高かったのは「【長野県】南信エリア」だった。以下「【富山県】富山エリア」、「【山梨県】富士・東部エリア」が続く。

■「子育て環境が良いから」ランキング

調査数 10,572
東京都の移住・二拠点居住希望人口推計 3,306,077

順位	エリア名	偏差値	回答 単位：%
1位	【栃木県】宇都宮エリア	77.6	20.8
2位	【香川県】高松エリア	75.0	19.9
3位	【群馬県】利根・沼田エリア	67.5	17.3
4位	【茨城県】つくばエリア	66.6	17.0
	【大阪府】北摂エリア	66.6	17.0
6位	【愛媛県】中予エリア	66.0	16.8
7位	【北海道】後志エリア	65.5	16.6
	【茨城県】水戸エリア	65.5	16.6
9位	【埼玉県】秩父エリア	62.3	15.5
10位	【栃木県】栃木エリア	62.0	15.4
11位	【東京都】八王子・奥多摩エリア	60.6	14.9
12位	【神奈川県】相模原エリア	60.0	14.7
13位	【千葉県】内房エリア	58.8	14.3
	【新潟県】下越エリア	58.8	14.3
	【北海道】釧路エリア	58.8	14.3
16位	【北海道】胆振エリア	58.5	14.2
	【群馬県】伊勢崎・太田エリア	58.5	14.2
18位	【千葉県】印旛・香取・海匝エリア	58.0	14.0
	【静岡県】沼津エリア	58.0	14.0
20位	【東京都】離島・諸島エリア	57.1	13.7
21位	【兵庫県】阪神エリア	56.8	13.6
	【愛知県】尾張エリア	56.8	13.6
23位	【北海道】渡島エリア	56.5	13.5

※移住・二拠点居住希望の投票数が100以上あった78エリアのうち、偏差値が55以上のエリアを掲載

■「自然が豊かだから」ランキング

調査数 10,572
東京都の移住・二拠点居住希望人口推計 3,306,077

順位	エリア名	偏差値	回答 単位：%
1位	【長野県】南信エリア	68.4	63.9
2位	【富山県】富山エリア	67.2	62.3
3位	【山梨県】富士・東部エリア	65.3	59.7
4位	【長野県】中信エリア	64.9	59.1
5位	【東京都】離島・諸島エリア	64.7	58.8
6位	【長野県】東信エリア	64.0	57.9
7位	【福島県】会津エリア	63.6	57.4
8位	【鹿児島県】離島・諸島エリア	63.5	57.2
9位	【沖縄県】離島・諸島エリア	62.6	56.0
10位	【山梨県】峡北・峡西エリア	62.5	55.9
11位	【北海道】上川エリア	62.4	55.8
12位	【長野県】北信エリア	61.7	54.8
13位	【静岡県】伊豆エリア	61.3	54.3
14位	【北海道】オホーツクエリア	60.8	53.6
15位	【栃木県】那須エリア	60.0	52.5
16位	【埼玉県】秩父エリア	59.7	52.1
17位	【千葉県】外房エリア	59.4	51.7
18位	【北海道】釧路エリア	58.7	50.7
19位	【山梨県】甲府・峡東エリア	58.3	50.2
20位	【沖縄県】名護エリア	57.6	49.3
21位	【大分県】大分エリア	57.2	48.7
22位	【栃木県】日光エリア	56.9	48.3
23位	【茨城県】日立エリア	56.3	47.5
24位	【北海道】十勝エリア	55.5	46.4
25位	【東京都】八王子・奥多摩エリア	55.4	46.3
26位	【福島県】中通りエリア	55.0	45.8

※移住・二拠点居住希望の投票数が100以上あった78エリアのうち、偏差値が55以上のエリアを掲載

☆テーマ別ランキング 「食べ物がおいしいところ、好きな食べ物があるところだから」 / 「移住者をころよく受け入れてくれそうだから」

- 移住・二拠点居住理由として「食べ物がおいしいところ、好きな食べ物があるところだから」の回答が最も高かったのは「【福岡県】福岡エリア」だった。以下「【石川県】金沢エリア」、「【静岡県】伊豆エリア」が続く。
- 「移住者をころよく受け入れてくれそうだから」の回答が最も高かったのは「【富山県】富山エリア」だった。以下「【福島県】会津エリア」、「【群馬県】前橋・桐生エリア」が続く。

■ 「食べ物がおいしいところ、好きな食べ物があるところだから」 ランキング

調査数 10,572
東京都の移住・二拠点居住希望人口推計 3,306,077

順位	エリア名	偏差値	回答 単位：%
1位	【福岡県】福岡エリア	79.9	28.6
2位	【石川県】金沢エリア	66.4	20.6
3位	【静岡県】伊豆エリア	65.3	19.9
4位	【新潟県】下越エリア	64.9	19.7
5位	【広島県】広島・呉エリア	64.7	19.6
	【北海道】釧路エリア	64.7	19.6
7位	【北海道】石狩エリア	64.6	19.5
8位	【鹿児島県】中薩摩・南薩摩エリア	63.6	18.9
9位	【京都府】京都エリア	62.9	18.5
	【長野県】北信エリア	62.9	18.5
11位	【北海道】渡島エリア	62.6	18.3
	【長崎県】長崎エリア	62.6	18.3
13位	【兵庫県】神戸エリア	61.9	17.9
	【岩手県】盛岡エリア	61.9	17.9
15位	【熊本県】熊本エリア	61.5	17.7
16位	【新潟県】中越エリア	61.4	17.6
17位	【静岡県】静岡エリア	59.9	16.7
18位	【大分県】大分エリア	58.5	15.9
	【香川県】高松エリア	58.5	15.9
20位	【千葉県】外房エリア	57.8	15.5
21位	【高知県】高知エリア	57.3	15.2
22位	【北海道】上川エリア	56.8	14.9
23位	【静岡県】沼津エリア	55.8	14.3
24位	【神奈川県】箱根・足柄エリア	55.0	13.8
	【愛知県】名古屋エリア	55.0	13.8

※移住・二拠点居住希望の投票数が100以上あった78エリアのうち、偏差値が55以上のエリアを掲載

■ 「移住者をころよく受け入れてくれそうだから」 ランキング

調査数 10,572
東京都の移住・二拠点居住希望人口推計 3,306,077

順位	エリア名	偏差値	回答 単位：%
1位	【富山県】富山エリア	81.1	9.3
2位	【福島県】会津エリア	77.4	8.6
3位	【群馬県】前橋・桐生エリア	75.3	8.2
4位	【愛媛県】中予エリア	73.2	7.8
5位	【鹿児島県】中薩摩・南薩摩エリア	70.6	7.3
6位	【鹿児島県】離島・諸島エリア	65.3	6.3
7位	【北海道】後志エリア	64.2	6.1
8位	【長野県】南信エリア	63.7	6.0
9位	【沖縄県】那覇エリア	61.6	5.6
10位	【沖縄県】沖縄エリア	61.1	5.5
11位	【福岡県】福岡エリア	60.0	5.3
12位	【大阪府】大阪エリア	59.5	5.2
13位	【山梨県】峡北・峡西エリア	59.0	5.1
	【大阪府】北摂エリア	59.0	5.1
15位	【沖縄県】離島・諸島エリア	57.9	4.9
16位	【大分県】大分エリア	56.8	4.7
17位	【岩手県】盛岡エリア	55.8	4.5
	【群馬県】利根・沼田エリア	55.8	4.5

※移住・二拠点居住希望の投票数が100以上あった78エリアのうち、偏差値が55以上のエリアを掲載

☆テーマ別ランキング

「自治体に移住に積極的だから」 / 「行政サービスが充実しているから」

- 移住・二拠点居住理由として「自治体に移住に積極的だから」の回答が最も高かったのは「【北海道】釧路エリア」だった。以下「【福島県】会津エリア」と「【群馬県】利根・沼田エリア」が2位で続く。
- 「行政サービスが充実しているから」の回答が最も高かったのは「【大阪府】北摂エリア」だった。以下「【福岡県】北九州エリア」、「【神奈川県】海老名エリア」が続く。

■「自治体に移住に積極的だから（支援策など）」 ランキング

調査数 10,572
東京都の移住・二拠点居住希望人口推計 3,306,077

順位	エリア名	偏差値	回答 単位：%
1位	【北海道】 釧路エリア	80.3	5.3
2位	【福島県】 会津エリア	78.6	5.1
	【群馬県】 利根・沼田エリア	78.6	5.1
4位	【山梨県】 峡北・峡西エリア	76.9	4.9
5位	【北海道】 上川エリア	71.7	4.3
6位	【富山県】 富山エリア	70.0	4.1
7位	【新潟県】 中越エリア	69.2	4.0
8位	【大阪府】 大阪エリア	62.4	3.2
9位	【大分県】 大分エリア	60.7	3.0
10位	【北海道】 後志エリア	58.1	2.7
	【静岡県】 浜松エリア	58.1	2.7
	【福島県】 中通りエリア	58.1	2.7
13位	【北海道】 胆振エリア	57.2	2.6
14位	【沖縄県】 離島・諸島エリア	56.4	2.5
15位	【茨城県】 日立エリア	55.5	2.4

※移住・二拠点居住希望の投票数が100以上あった78エリアのうち、偏差値が55以上のエリアを掲載

■「行政サービスが充実しているから」ランキング

調査数 10,572
東京都の移住・二拠点居住希望人口推計 3,306,077

順位	エリア名	偏差値	回答 単位：%
1位	【大阪府】 北摂エリア	80.3	9.1
2位	【福岡県】 北九州エリア	73.6	7.7
3位	【神奈川県】 海老名エリア	67.8	6.5
4位	【岡山県】 備前エリア	66.4	6.2
5位	【兵庫県】 阪神エリア	65.9	6.1
6位	【広島県】 広島・呉エリア	65.4	6.0
	【愛知県】 尾張エリア	65.4	6.0
8位	【福岡県】 福岡エリア	63.5	5.6
	【静岡県】 静岡エリア	63.5	5.6
10位	【宮城県】 仙台エリア	63.0	5.5
11位	【兵庫県】 神戸エリア	62.5	5.4
12位	【茨城県】 つくばエリア	62.1	5.3
	【石川県】 金沢エリア	62.1	5.3
14位	【香川県】 高松エリア	61.6	5.2
15位	【大阪府】 大阪エリア	61.1	5.1
	【茨城県】 日立エリア	61.1	5.1
17位	【北海道】 後志エリア	60.6	5.0
18位	【北海道】 釧路エリア	59.2	4.7
19位	【北海道】 石狩エリア	58.7	4.6
20位	【愛知県】 名古屋エリア	58.2	4.5
21位	【神奈川県】 丹沢エリア	55.8	4.0
22位	【千葉県】 印旛・香取・海匝エリア	55.3	3.9
	【高知県】 高知エリア	55.3	3.9

※移住・二拠点居住希望の投票数が100以上あった78エリアのうち、偏差値が55以上のエリアを掲載

☆テーマ別ランキング

「面白いコミュニティがありそうだから」

- 移住・二拠点居住理由として「面白いコミュニティがありそうだから」の回答が最も高かったのは「【群馬県】利根・沼田エリア」だった。以下「【北海道】渡島エリア」、「【北海道】後志エリア」が続く。

■「面白いコミュニティがありそうだから」ランキング

調査数 10,572

東京都の移住・二拠点居住希望人口推計 3,306,077

順位	エリア名	偏差値	回答 単位：%
1位	【群馬県】 利根・沼田エリア	77.2	35.5
2位	【北海道】 渡島エリア	75.4	34.6
3位	【北海道】 後志エリア	72.9	33.3
4位	【山梨県】 峡北・峡西エリア	64.7	29.1
5位	【香川県】 高松エリア	63.9	28.7
6位	【神奈川県】 箱根・足柄エリア	61.9	27.7
7位	【沖縄県】 沖縄エリア	61.7	27.6
	【沖縄県】 名護エリア	61.7	27.6
	【沖縄県】 豊見城エリア	61.7	27.6
	【鹿児島県】 離島・諸島エリア	61.7	27.6
11位	【栃木県】 宇都宮エリア	61.3	27.4
12位	【北海道】 オホーツクエリア	61.1	27.3
13位	【宮城県】 仙台エリア	60.2	26.8
14位	【栃木県】 那須エリア	59.4	26.4
15位	【神奈川県】 湘南エリア	59.0	26.2
16位	【北海道】 上川エリア	58.8	26.1
17位	【神奈川県】 鎌倉・三浦エリア	57.8	25.6
18位	【長野県】 中信エリア	57.6	25.5
19位	【福岡県】 北九州エリア	56.6	25.0
20位	【埼玉県】 秩父エリア	55.6	24.5
	【富山県】 富山エリア	55.6	24.5
22位	【群馬県】 吾妻エリア	55.3	24.3

※移住・二拠点居住希望の投票数が100以上あった78エリアのうち、偏差値が55以上のエリアを掲載

ランキング上位エリアの移住・二拠点居住希望理由

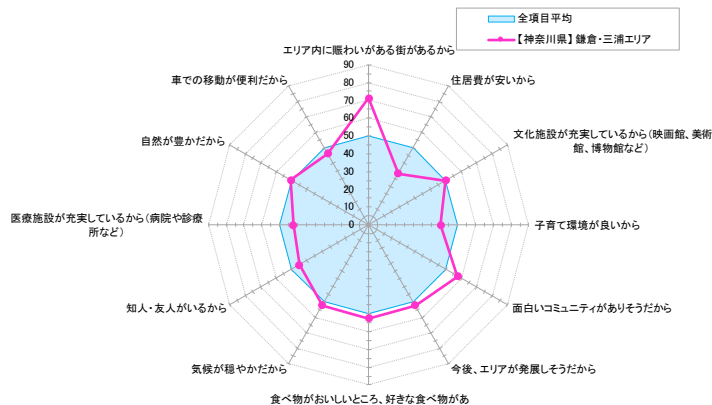
1位

【神奈川県】鎌倉・三浦エリア

(鎌倉市、逗子市、横須賀市、三浦市、葉山町)

- エリアの特徴をみると、「エリア内に賑わいがある街があるから」「面白いコミュニティがありそうだから」が相対的に高く、「住居費が安いから」「子育て環境が良いから」「医療施設が充実しているから」などが低い。
- 他エリアより評価が高い項目は「人からうらやましがられそうだから」「街の住民がそのエリアのことを好きそうだから」など。

エリアの特徴



	エリア内に賑わいがある街があるから	住居費が安いから	文化施設が充実しているから(映画館、美術館、博物館など)	子育て環境が良いから	面白いコミュニティがありそうだから	今後、エリアが発展しそうだから	食べ物がおいしいところ、好きな食べ物があるところだから	気候が穏やかだから	知人・友人がいるから	医療施設が充実しているから(病院や診療所など)	自然が豊かだから	車での移動が便利だから
偏差値 全項目平均	50.0	50.0	50.0	50.0	50.0	50.0	50.0	50.0	50.0	50.0	50.0	50.0
偏差値【神奈川県】鎌倉・三浦エリア	71.1	33.1	49.9	40.4	57.8	52.4	52.5	52.3	45.1	42.4	50.4	46.1
回答%【神奈川県】鎌倉・三浦エリア	15.4	9.4	3.5	7.9	25.6	6.2	12.3	15.3	12.3	1.7	39.5	4.5

他のエリアより評価が高い項目

	偏差値	回答%
人からうらやましがられそうだから	87.5	9.2
街の住民がそのエリアのことを好きそうだから	71.5	12.2
エリア内に賑わいがある街があるから	71.1	15.4
子育てに関する行政サービスが充実しているから	68.7	6.8
メディアによく取り上げられて有名だから	67.9	8.7
不動産の資産価値が高そうだから	67.5	3.8
景勝地があるから	64.9	12.5
個性的な店があるから	64.4	6.5
以前訪れた場所で気に入ったから	61.7	20.5
教育環境が充実しているから	58.8	3.3
面白いコミュニティがありそうだから	57.8	25.6

※偏差値55以上の項目を掲載

「鎌倉・三浦エリア」といえば(自由回答)

「海」が1055件で突出して多い。以下「大仏」(154件)、「自然」(134件)、「山」(92件)、「歴史」(88件)、「鎌倉」(67件)、「寺」(57件)、「観光地」(55件)、「鶴岡八幡宮」「魚」(53件)などが上位に挙がる。

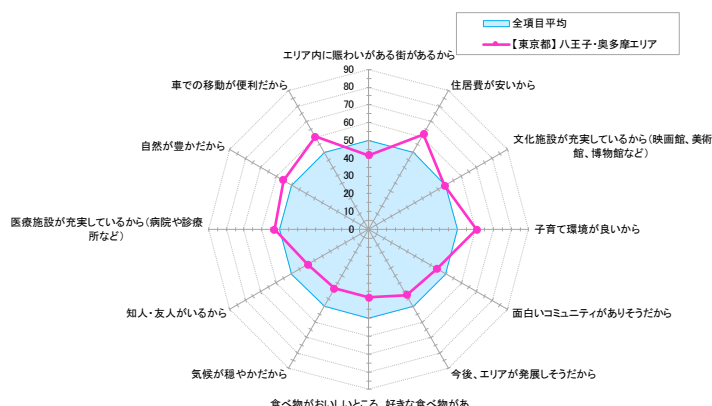
2位

【東京都】八王子・奥多摩エリア

(八王子市、青梅市、あきる野市、日の出町、奥多摩町、檜原村)

- エリアの特徴をみると、「住居費が安いから」「子育て環境が良いから」「車での移動が便利だから」などが相対的に高く、「食べ物がおいしいところ、好きな食べ物があるところだから」「気候が穏やかだから」などが低い。
- 他エリアより評価が高い項目は上記の他に「畑や山林が多いから」「広い家に住めそうだから」「公共施設が充実しているから」など。

エリアの特徴



	エリア内に賑わいがある街があるから	住居費が安いから	文化施設が充実しているから(映画館、美術館、博物館など)	子育て環境が良いから	面白いコミュニティがありそうだから	今後、エリアが発展しそうだから	食べ物がおいしいところ、好きな食べ物があるところだから	気候が穏やかだから	知人・友人がいるから	医療施設が充実しているから(病院や診療所など)	自然が豊かだから	車での移動が便利だから
偏差値 全項目平均	50.0	50.0	50.0	50.0	50.0	50.0	50.0	50.0	50.0	50.0	50.0	50.0
偏差値【東京都】八王子・奥多摩エリア	41.7	61.9	49.2	60.6	44.3	42.6	38.1	38.5	39.4	53.0	55.4	60.1
回答%【東京都】八王子・奥多摩エリア	3.1	26.8	3.3	14.9	18.7	3.0	3.8	3.0	9.0	3.9	46.3	8.8

他のエリアより評価が高い項目

	偏差値	回答%
住居費が安いから	61.9	26.8
畑や山林が多いから	61.6	11.7
子育て環境が良いから	60.6	14.9
車での移動が便利だから	60.1	8.8
広い家に住めそうだから	60.1	17.5
公共施設が充実しているから	58.7	3.6
生活費が安いから	57.6	16.8
いろいろな場所に電車・バス移動で行きやすいから	57.4	11.8
仕事を見つけやすいから	56.0	3.6
自然が豊かだから	55.4	46.3

※偏差値55以上の項目を掲載

「八王子・多摩エリア」といえば(自由回答)

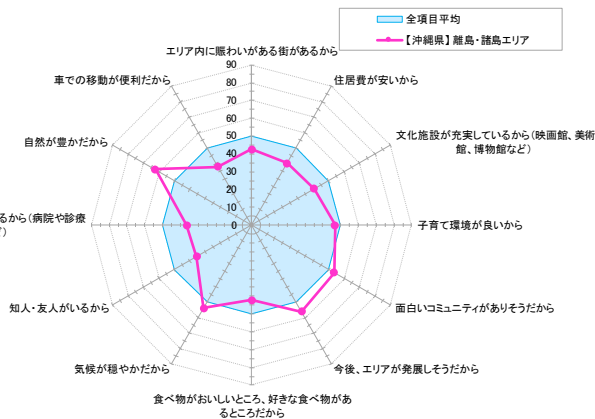
「自然」(375件)と「山」(370件)が300件台で双壁。以下「高尾山」(148件)、「川」(140件)、「緑」(53件)、「奥多摩湖」(47件)、「温泉」(44件)、「キャンプ」(43件)などが上位に挙がる。

ランキング上位エリアの移住・二拠点居住希望理由

3位 【沖縄県】離島・諸島エリア (石垣島、西表島、与那国島、北大東島、南大東島、栗国島、渡名喜島、久米島、座間味島、渡嘉敷島、宮古島、多良間島、本島周辺離島)

- エリアの特徴をみると、「自然が豊かだから」「今後、エリアが発展しそうだから」が相対的に高く、「友人・知人がいるから」「医療施設が充実しているから」「車で移動が便利だから」などは低い。
- 他エリアより評価が高い項目は上記の他に「移住者をころよく受け入れてくれそうだから」「人からうらやましがられそうだから」など。

エリアの特徴



	エリア内に賑わいがある街があるから	住居費が安いから	文化施設が充実しているから(映画館、美術館、博物館など)	子育て環境が良いから	面白いコミュニティがありそうだから	今後、エリアが発展しそうだから	食べ物がおいしいところ、好きな食べ物があるところだから	食べ物がおいしいところ、好きな食べ物があるところだから	気候が穏やかだから	知人・友人がいるから	医療施設が充実しているから(病院や診療所など)	自然が豊かだから	車で移動が便利だから
偏差値 全項目平均	50.0	50.0	50.0	50.0	50.0	50.0	50.0	50.0	50.0	50.0	50.0	50.0	50.0
偏差値【沖縄県】離島・諸島エリア	42.7	40.1	40.5	47.0	53.7	56.1	42.2	54.0	35.6	36.6	62.6	37.9	
回答%【沖縄県】離島・諸島エリア	3.5	13.6	0.5	10.2	23.5	7.4	6.2	16.9	6.8	0.5	56.0	2.0	

他のエリアより評価が高い項目

	偏差値	回答%
自然が豊かだから	62.6	56.0
移住者をころよく受け入れてくれそうだから	57.9	4.9
人からうらやましがられそうだから	57.3	3.3
多様な人と出会えそうだから	56.7	6.3
自治体が移住に積極的だから(支援策など)	56.4	2.5
今後、エリアが発展しそうだから	56.1	7.4

※偏差値55以上の項目を掲載

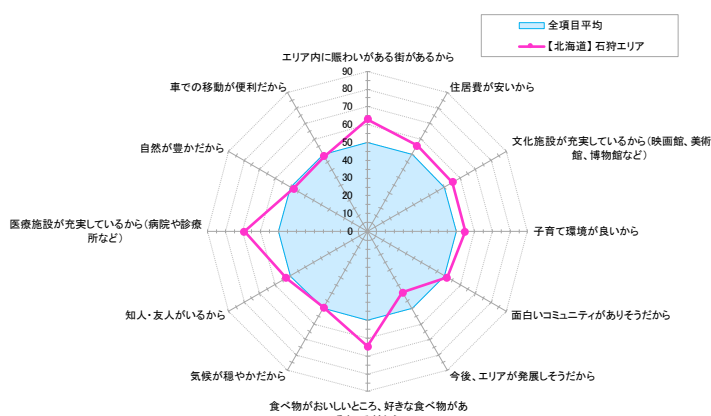
「離島・諸島エリア」といえば(自由回答)

「海」が739件で突出して多い。以下「自然」(213件)、「暖かい」(76件)、「島」「石垣島」(46件)、「魚」(41件)、「温暖」(38件)、「のんびり」「空」(35件)、「宮古島」(32件)などが上位に挙がる。

4位 【北海道】石狩エリア (札幌市、江別市、千歳市、恵庭市、北広島市、石狩市、当別町、新篠津村)

- エリアの特徴をみると、多くの項目が平均を上回る。「医療施設が充実しているから」「食べ物がおいしいところ、好きな食べ物があるところだから」などが相対的に高く、「今後、エリアが発展しそうだから」は低い。
- 他エリアより評価が高い項目は上記の他に「メディアによく取り上げられて有名だから」「エリア内に賑わいがある街があるから」など。

エリアの特徴



	エリア内に賑わいがある街があるから	住居費が安いから	文化施設が充実しているから(映画館、美術館、博物館など)	子育て環境が良いから	面白いコミュニティがありそうだから	今後、エリアが発展しそうだから	食べ物がおいしいところ、好きな食べ物があるところだから	食べ物がおいしいところ、好きな食べ物があるところだから	気候が穏やかだから	知人・友人がいるから	医療施設が充実しているから(病院や診療所など)	自然が豊かだから	車で移動が便利だから
偏差値 全項目平均	50.0	50.0	50.0	50.0	50.0	50.0	50.0	50.0	50.0	50.0	50.0	50.0	50.0
偏差値【北海道】石狩エリア	63.0	55.6	55.2	54.8	51.7	39.5	64.6	49.3	52.6	69.4	47.9	48.7	
回答%【北海道】石狩エリア	12.0	23.0	5.2	12.9	22.5	2.0	19.5	12.7	16.6	7.3	36.2	5.3	

他のエリアより評価が高い項目

	偏差値	回答%
医療施設が充実しているから(病院や診療所など)	69.4	7.3
食べ物がおいしいところ、好きな食べ物があるところだから	64.6	19.5
メディアによく取り上げられて有名だから	63.2	7.3
エリア内に賑わいがある街があるから	63.0	12.0
仕事が見つけやすそうだから	62.3	5.1
デパートや大規模商業施設があるから	61.7	8.2
教育環境が充実しているから	59.9	3.5
行政サービスが充実しているから	58.7	4.6
子育てに関する行政サービスが充実しているから	58.0	4.6
いろいろな場所に電車・バス移動で行きやすいから	57.9	12.1
利用しやすい商店街があるから	57.1	4.1

※偏差値55以上の項目を掲載

「石狩エリア」といえば(自由回答)

「雪」が199件で最も多い。以下「自然」(136件)、「札幌」(71件)、「食べ物」(61件)、「時計台」(58件)、「ラーメン」(57件)、「すすきの」(46件)、「ジンギスカン」(43件)、「雪まつり」(42件)などが上位に挙がる。

ランキング上位エリアの移住・二拠点居住希望理由

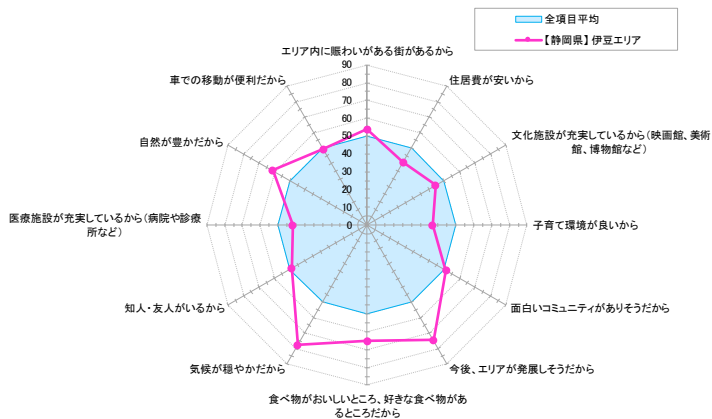
5位

【静岡県】伊豆エリア

(熱海市、三島市、伊東市、下田市、伊豆市、伊豆の国市、東伊豆町、河津町、南伊豆町、松崎町、西伊豆町、函南町)

- エリアの特徴をみると「気候が穏やかだから」「今後、エリアが発展しそうだから」「食べ物がおいしいところ、好きな食べ物があるところだから」などが相対的に高く、「子育て環境が良いから」「住宅費が安いから」「医療施設が充実しているから」などは低い。
- 他エリアより評価が高い項目は、上記の他に「景勝地があるから」「以前訪れた場所で気に入ったから」「自然が豊かだから」など。

エリアの特徴



	エリア内に賑わいがある街があるから	住居費が安いから	文化施設が充実しているから(映画館、美術館、博物館など)	子育て環境が良いから	面白いコミュニティがありそうだから	今後、エリアが発展しそうだから	食べ物がおいしいところ、好きな食べ物があるところだから	気候が穏やかだから	知人・友人がいるから	医療施設が充実しているから(病院や診療所など)	自然が豊かだから	車での移動が便利だから
偏差値 全項目平均	50.0	50.0	50.0	50.0	50.0	50.0	50.0	50.0	50.0	50.0	50.0	50.0
偏差値【静岡県】伊豆エリア	53.7	40.7	44.6	36.9	51.1	74.7	65.3	77.9	48.8	41.9	61.3	49.0
回答%【静岡県】伊豆エリア	8.1	14.0	1.8	6.7	22.2	13.5	19.9	38.2	14.4	1.6	54.3	5.4

他のエリアより評価が高い項目

	偏差値	回答%
気候が穏やかだから	77.9	38.2
今後、エリアが発展しそうだから	74.7	13.5
景勝地があるから	67.2	13.4
食べ物がおいしいところ、好きな食べ物があるところだから	65.3	19.9
以前訪れた場所で気に入ったから	62.3	20.8
自然が豊かだから	61.3	54.3

※偏差値55以上の項目を掲載

「伊豆エリア」といえば(自由回答)

「海」(657件)と「温泉」(537件)が双璧。以下「魚」(144件)、「自然」(104件)、「山」(97件)、「温暖」(96件)、「海産物」(69件)、「海鮮」(50件)、「富士山」(44件)などが上位に挙がる。

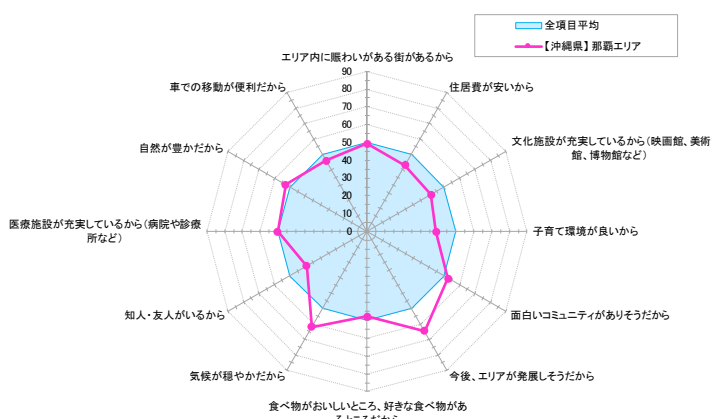
6位

【沖縄県】那覇エリア

(那覇市、浦添市)

- エリアの特徴をみると、「今後、エリアが発展しそうだから」「気候が穏やかだから」が相対的に高く、「知人・友人がいるから」「子育て環境が良いから」「文化施設が充実しているから」などは低い。
- 他エリアより評価が高い項目は、「多様な人と出会えそうだから」「人からうらやましがられそうだから」など。

エリアの特徴



	エリア内に賑わいがある街があるから	住居費が安いから	文化施設が充実しているから(映画館、美術館、博物館など)	子育て環境が良いから	面白いコミュニティがありそうだから	今後、エリアが発展しそうだから	食べ物がおいしいところ、好きな食べ物があるところだから	気候が穏やかだから	知人・友人がいるから	医療施設が充実しているから(病院や診療所など)	自然が豊かだから	車での移動が便利だから
偏差値 全項目平均	50.0	50.0	50.0	50.0	50.0	50.0	50.0	50.0	50.0	50.0	50.0	50.0
偏差値【沖縄県】那覇エリア	49.4	43.0	41.4	38.9	52.7	64.6	47.7	62.0	39.1	50.1	52.8	45.8
回答%【沖縄県】那覇エリア	6.3	15.4	0.8	7.4	23.0	10.2	9.5	24.0	8.8	3.3	42.8	4.4

他のエリアより評価が高い項目

	偏差値	回答%
多様な人と出会えそうだから	68.6	9.1
今後、エリアが発展しそうだから	64.6	10.2
人からうらやましがられそうだから	63.5	4.5
気候が穏やかだから	62.0	24.0
移住者をころよく受け入れてくれそうだから	61.6	5.6
お祭りなど地域のイベントや活動が盛んだから	59.1	5.0

※偏差値55以上の項目を掲載

「那覇エリア」といえば(自由回答)

「海」が512件で突出して多い。以下「暖かい」(79件)、「国際通り」(68件)、「自然」(66件)、「温暖」(49件)、「首里城」(40件)などが上位に挙がる。

ランキング上位エリアの移住・二拠点居住希望理由

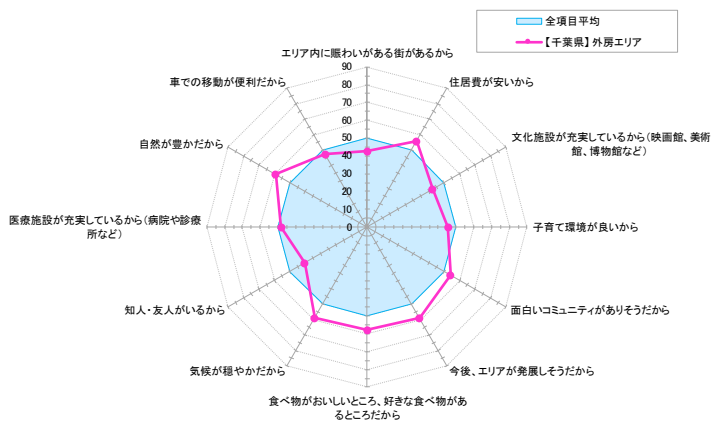
7位

【千葉県】外房エリア

(鴨川市、館山市、南房総市、大網白里市、山武市、東金市、茂原市、いすみ市、勝浦市、鋸南町、九十九里町、芝山町、横芝光町、一宮町、白子町、長南町、長柄町、睦沢町、大多喜町、御宿町、長生村)

- エリアの特徴をみると、「自然が豊かだから」「今後、エリアが発展しそうだから」「気候が穏やかだから」などが相対的に高く、「知人・友人がいるから」「エリア内に賑わいがある街があるから」「文化施設が充実しているから」などが低い。
- 他エリアより評価が高い項目は、上記に加えて「広い家に住めそうだから」「食べ物がおいしいところ、好きな食べ物があるところだから」など。

エリアの特徴



	エリア内に賑わいがある街があるから	住居費が安いから	文化施設が充実しているから(映画館、美術館、博物館など)	子育て環境が良いから	面白いコミュニティがありそうだから	今後、エリアが発展しそうだから	食べ物がおいしいところ、好きな食べ物があるところだから	気候が穏やかだから	知人・友人がいるから	医療施設が充実しているから(病院や診療所など)	自然が豊かだから	車での移動が便利だから
偏差値 全項目平均	50.0	50.0	50.0	50.0	50.0	50.0	50.0	50.0	50.0	50.0	50.0	50.0
偏差値【千葉県】外房エリア	42.7	55.6	42.4	45.6	54.3	59.1	57.8	59.1	40.4	48.1	59.4	47.1
回答%【千葉県】外房エリア	3.5	23.0	1.1	9.7	23.8	8.4	15.5	21.4	9.6	2.9	51.7	4.8

他のエリアより評価が高い項目

	偏差値	回答%
自然が豊かだから	59.4	51.7
今後、エリアが発展しそうだから	59.1	8.4
気候が穏やかだから	59.1	21.4
広い家に住めそうだから	58.8	16.9
食べ物がおいしいところ、好きな食べ物があるところだから	57.8	15.5
住居費が安いから	55.6	23.0

※偏差値55以上の項目を掲載

「外房エリア」といえば(自由回答)

「海」が642件で突出して多い。以下「自然」(116件)、「魚」(95件)、「山」(65件)、「温暖」(51件)、「海産物」(45件)、「サーフィン」(38件)などが上位に挙がる。

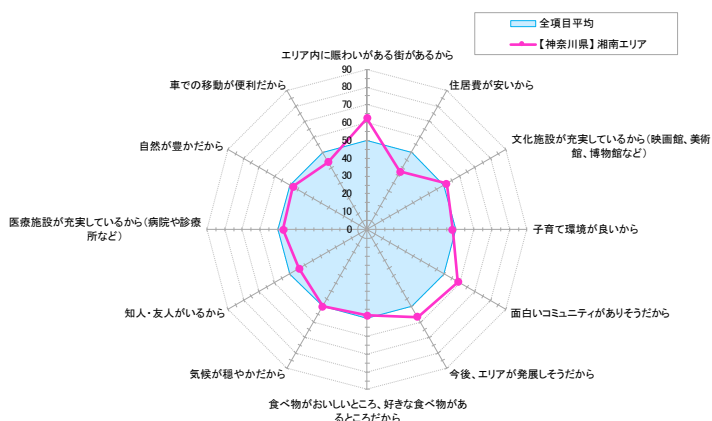
8位

【神奈川県】湘南エリア

(藤沢市、茅ヶ崎市、平塚市、寒川町、大磯町、二宮町)

- エリアの特徴をみると、「エリア内に賑わいがあるから」「面白いコミュニティがありそうだから」などが相対的に高く、「住居費が安いから」「車での移動が便利だから」などは低い。
- 他エリアより評価が高い項目は、「人からうらやましがられそうだから」「街の住民がそのエリアのことを好きそうだから」など。

エリアの特徴



	エリア内に賑わいがある街があるから	住居費が安いから	文化施設が充実しているから(映画館、美術館、博物館など)	子育て環境が良いから	面白いコミュニティがありそうだから	今後、エリアが発展しそうだから	食べ物がおいしいところ、好きな食べ物があるところだから	気候が穏やかだから	知人・友人がいるから	医療施設が充実しているから(病院や診療所など)	自然が豊かだから	車での移動が便利だから
偏差値 全項目平均	50.0	50.0	50.0	50.0	50.0	50.0	50.0	50.0	50.0	50.0	50.0	50.0
偏差値【神奈川県】湘南エリア	62.5	37.4	51.4	48.1	59.0	56.7	48.2	50.0	44.1	47.2	47.9	43.5
回答%【神奈川県】湘南エリア	11.8	12.0	4.0	10.6	26.2	7.6	9.8	13.3	11.7	2.7	36.1	3.7

他のエリアより評価が高い項目

	偏差値	回答%
人からうらやましがられそうだから	69.6	5.7
街の住民がそのエリアのことを好きそうだから	66.3	10.4
メディアによく取り上げられて有名だから	64.6	7.7
エリア内に賑わいがある街があるから	62.5	11.8
個性的な店があるから	61.6	5.8
不動産の資産価値が高そうだから	60.6	2.9
多様な人と出会えそうだから	60.1	7.1
教育環境が充実しているから	59.9	3.5
子育てに関する行政サービスが充実しているから	59.9	5.0
面白いコミュニティがありそうだから	59.0	26.2
景勝地があるから	57.8	9.7
今後、エリアが発展しそうだから	56.7	7.6
以前訪れた場所で気に入ったから	55.2	16.8

※偏差値55以上の項目を掲載

「湘南エリア」といえば(自由回答)

「海」が639件で突出して多い。以下「江ノ島」(84件)、「サーフィン」(72件)、「自然」(70件)、「魚」(32件)、「サザンオールスターズ」(27件)、「山」(25件)などが上位に挙がる。

ランキング上位エリアの移住・二拠点居住希望理由

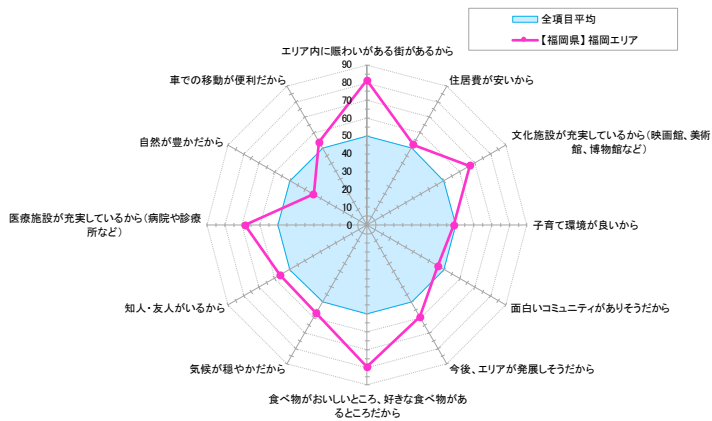
9位

【福岡県】福岡エリア

(福岡市、筑紫野市、春日市、大野城市、太宰府市、那珂川市、古賀市、宗像市、福津市、糸島市、朝倉市、宇美町、篠栗町、志免町、須恵町、新宮町、久山町、粕屋町、筑前町、東峰村)

- エリアの特徴をみると、「自然が豊かだから」など3項目以外は多くの項目が平均よりも高く、「エリア内に賑わいがある街があるから」「食べ物がおいしいところ、好きな食べ物があるところだから」「医療施設が充実しているから」などが相対的に高い。
- 他エリアより評価が高い項目は、「公共施設が充実しているから」「いろいろな場所に電車・バス移動で行きやすいから」など。

エリアの特徴



	エリア内に賑わいがある街があるから	住居費が安いから	文化施設が充実しているから(映画館、美術館、博物館など)	子育て環境が良いから	面白いコミュニティがありそうだから	今後、エリアが発展しそうだから	食べ物がおいしいところ、好きな食べ物があるところだから	気候が穏やかだから	知人・友人がいるから	医療施設が充実しているから(病院や診療所など)	自然が豊かだから	車での移動が便利だから
偏差値 全項目平均	50.0	50.0	50.0	50.0	50.0	50.0	50.0	50.0	50.0	50.0	50.0	50.0
偏差値【福岡県】福岡エリア	81.3	20.9	66.7	49.0	46.0	59.7	79.9	57.2	56.2	68.4	34.5	53.6
回答%【福岡県】福岡エリア	19.7	8.9	8.9	10.9	19.6	8.6	28.6	19.7	18.7	7.1	18.0	6.8

他のエリアより評価が高い項目

	偏差値	回答%
公共施設が充実しているから	81.7	7.5
エリア内に賑わいがある街があるから	81.3	19.7
食べ物がおいしいところ、好きな食べ物があるところだから	79.9	28.6
いろいろな場所に電車・バス移動で行きやすいから	75.2	23.2
仕事が見つけやすいから	74.8	8.1
運動施設が充実しているから	74.3	6.9
街の住民がそのエリアのことを好きそうだから	72.7	12.6
お祭りなど地域のイベントや活動が盛んだから	70.2	7.4
デパートや大規模商業施設があるから	68.8	10.7
多様な人と出会えそうだから	68.6	9.1
医療施設が充実しているから	68.4	7.1
利用しやすい商店街があるから	67.4	6.4
メディアによく取り上げられて有名だから	67.2	8.5
文化施設が充実しているから	66.7	8.9
行政サービスが充実しているから	63.5	5.6

※偏差値55以上の項目を掲載

「福岡エリア」といえば(自由回答)

「海」が97件で最も多い。以下「ラーメン」(80件)、「天神」(68件)、「博多」(60件)、「屋台」(59件)、「明太子」(57件)、「食べ物」(45件)、「中洲」(37件)、「糸島」(36件)などが上位に挙がる。

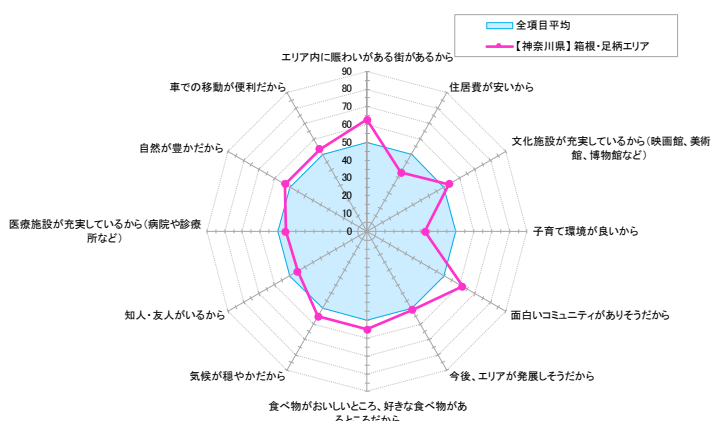
10位

【神奈川県】箱根・足柄エリア

(小田原市、南足柄市、箱根町、湯河原町、真鶴町、開成町、大井町、中井町)

- エリアの特徴をみると、「エリア内に賑わいがある街があるから」「面白いコミュニティがありそうだから」が相対的に高く、「子育て環境が良いから」「住居費が安いから」は低い。
- 他エリアより評価が高い項目は「景勝地があるから」「人からうらやましがられそうだから」「以前訪れた場所で気に入ったから」など。

エリアの特徴



	エリア内に賑わいがある街があるから	住居費が安いから	文化施設が充実しているから(映画館、美術館、博物館など)	子育て環境が良いから	面白いコミュニティがありそうだから	今後、エリアが発展しそうだから	食べ物がおいしいところ、好きな食べ物があるところだから	気候が穏やかだから	知人・友人がいるから	医療施設が充実しているから(病院や診療所など)	自然が豊かだから	車での移動が便利だから
偏差値 全項目平均	50.0	50.0	50.0	50.0	50.0	50.0	50.0	50.0	50.0	50.0	50.0	50.0
偏差値【神奈川県】箱根・足柄エリア	62.7	38.1	53.3	32.6	61.9	50.8	55.0	55.2	45.1	45.7	53.0	53.3
回答%【神奈川県】箱根・足柄エリア	11.9	12.4	4.6	5.2	27.7	5.7	13.8	17.9	12.3	2.4	43.1	6.7

他のエリアより評価が高い項目

	偏差値	回答%
景勝地があるから	70.7	14.8
人からうらやましがられそうだから	68.1	5.4
以前訪れた場所で気に入ったから	66.0	22.9
メディアによく取り上げられて有名だから	64.9	7.8
エリア内に賑わいがある街があるから	62.7	11.9
面白いコミュニティがありそうだから	61.9	27.7
不動産の資産価値が高そうだから	59.1	2.7
個性的な店があるから	56.5	4.5
教育環境が充実しているから	56.1	2.8
気候が穏やかだから	55.2	17.9
食べ物がおいしいところ、好きな食べ物があるところだから	55.0	13.8

※偏差値55以上の項目を掲載

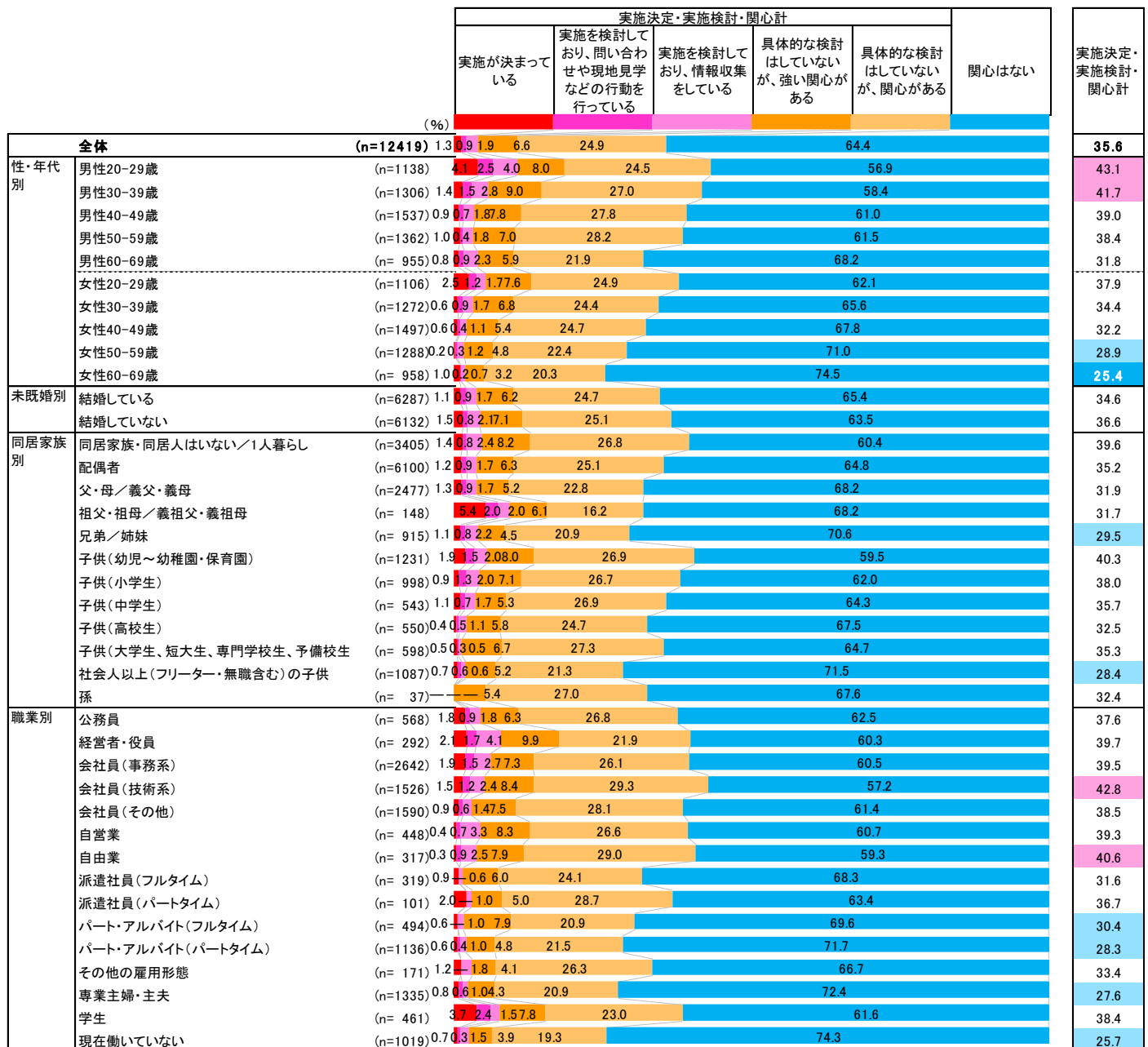
「箱根・足柄エリア」といえば(自由回答)

「温泉」が612件で突出して多い。以下「海」(231件)、「山」(169件)、「自然」(114件)、「魚」(42件)、「箱根」「芦ノ湖」(38件)、「観光地」(31件)、「観光」(29件)などが上位に挙がる。

移住・二拠点居住の関心度（事前調査より）

- 地方移住・二拠点居住の関心について尋ねたところ、全体では「実施が決まっている」「実施を検討しており、問い合わせや現地見学などの行動を行っている」がそれぞれ1%、「実施を検討しており、情報収集をしている」が2%、「具体的な検討はしていないが、強い関心がある」が7%、「具体的な検討はしていないが、関心がある」が25%と、合わせて36%が関心を持っている。
- 性・年代別にみると、男性20代・30代の関心が高く、女性50代・60代の関心が低い。
- 同居家族別にみると、子供（幼児～幼稚園・保育園）のいる世帯と1人暮らし世帯の関心が高い。
- 職業別にみると、会社員（技術職）、自由業の関心が高い。

■ 地方移住または二拠点居留意向(全体/単一回答)

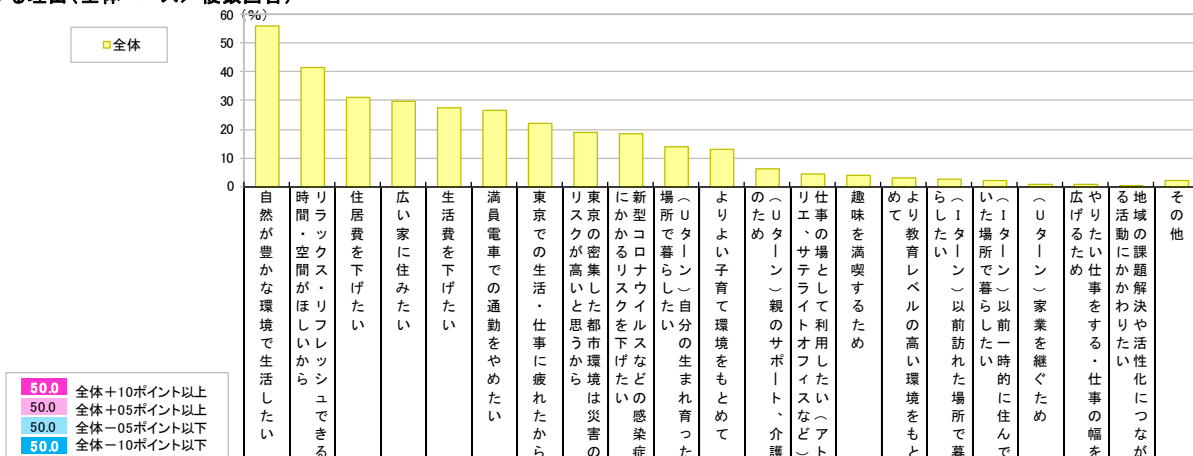


<グラフ右の計の説明>
■ 50.0 全体+10ポイント以上
■ 50.0 全体+05ポイント以上
■ 50.0 全体-05ポイント以下
■ 50.0 全体-10ポイント以下

移住・二拠点居住したい理由

- 地方移住または二拠点居住を希望する理由を尋ねたところ、「自然が豊かな環境で生活したい」が56%で最も多く、「リラックス・リフレッシュできる時間・空間がほしいから」（41%）、「住居費を下げたい」（31%）、「広い家に住みたい」（30%）、「生活費を下げたい」（27%）が続く。
- 年代別にみると、20代・30代では「住居費を下げたい」「満員電車での通勤をやめたい」が相対的に多かった。20代では「生活費を下げたい」、30代では「よりよい子育て環境をもとめて」「広い家に住みたい」も多かった。
- ライフステージ別にみると、「自然が豊かな環境で暮らしたい」は子育て卒業シニアカップル（60歳以上）世帯とファミリー世帯の回答が多かった。また、シングル世帯女性では「東京での生活・仕事に疲れたから」が多い。

■移住・二拠点居住を希望する理由(全体ベース/複数回答)



全体		(n=3,306,077)	56.2	41.4	31.1	29.7	27.3	26.4	21.9	18.9	18.4	14.0	12.9	6.1	4.5	4.0	3.0	2.6	2.2	0.8	0.5	0.4	2.1
性別	男性	(n=1,839,371)	57.5	38.0	29.3	27.7	25.4	27.8	21.3	18.4	17.4	12.1	11.7	5.0	5.3	5.2	3.3	2.6	2.1	0.9	0.5	0.2	1.4
	女性	(n=1,466,706)	54.6	45.7	33.5	32.2	29.6	24.6	22.7	19.4	19.6	16.3	14.4	7.5	3.5	2.5	2.7	2.6	2.3	0.6	0.5	0.5	2.9
年代別	20代	(n=705,548)	52.4	34.8	39.3	33.9	34.0	32.9	23.0	17.8	18.4	16.6	17.7	5.2	3.8	1.7	4.8	2.8	2.0	1.1	0.5	0.5	0.9
	30代	(n=752,339)	55.9	42.5	38.9	36.7	31.1	33.2	26.4	19.8	20.8	16.3	24.9	5.9	4.8	2.8	4.8	2.5	2.2	1.2	0.5	0.2	1.3
	40代	(n=806,807)	56.5	41.8	29.2	31.6	25.5	24.8	23.1	17.0	18.3	12.4	11.9	6.5	5.5	3.8	2.7	2.7	2.4	0.8	0.4	0.3	2.1
	50代	(n=640,394)	57.7	46.1	24.8	22.9	23.1	22.1	20.7	19.1	16.3	11.8	2.7	7.4	4.7	5.8	1.0	2.9	2.5	0.5	0.6	0.5	3.1
	60代	(n=400,989)	60.5	42.6	16.2	15.9	18.4	12.0	11.0	22.3	17.3	11.6	0.4	4.9	3.0	7.5	0.5	2.1	1.7	0.1	0.5	0.3	4.0
ライフステージ別	シングル世帯 男性	(n=618,213)	47.5	34.5	37.5	27.1	29.7	28.3	23.2	17.2	16.0	17.5	5.5	7.1	5.6	3.9	1.3	3.1	3.0	0.9	0.5	0.2	1.1
	シングル世帯 女性	(n=444,589)	49.7	44.9	39.1	31.7	35.6	31.0	27.5	17.0	18.0	21.4	7.0	9.4	5.0	2.5	2.1	2.8	2.4	0.4	0.7	1.3	2.7
	カップル(60歳未満)世帯	(n=479,069)	58.6	44.0	34.9	32.3	27.7	27.4	20.6	19.5	19.4	15.5	13.4	6.5	4.7	3.5	2.7	3.4	2.5	0.8	0.6	0.2	2.9
	シニアカップル(60歳以上)世帯 子供なし	(n=119,165)	60.5	42.6	12.9	15.0	17.8	8.9	10.0	23.2	17.8	10.9	0.4	4.0	3.0	6.0	0.7	1.7	2.4	0.1	0.5	0.3	3.6
	シニアカップル(60歳以上)世帯 子育て卒業	(n=39,381)	68.3	48.2	7.3	13.3	11.7	11.6	9.5	24.0	22.1	15.9	—	6.3	0.7	9.2	0.3	1.0	0.6	0.6	0.3	0.3	5.5
	ファミリー世帯 末子小学生未満	(n=336,501)	62.3	34.0	31.7	42.7	23.6	25.7	19.4	17.4	21.0	15.4	55.1	6.2	2.6	2.0	7.5	1.4	1.5	1.0	—	—	0.9
	ファミリー世帯 末子小学生以上の学生	(n=397,570)	61.7	42.3	20.9	29.7	20.0	20.6	19.7	18.4	17.6	12.6	13.6	6.2	4.7	5.0	4.0	2.3	2.2	0.9	0.1	0.3	1.3
	ファミリー世帯 末子社会人	(n=127,459)	64.2	46.6	16.2	21.2	17.8	16.7	13.9	22.4	17.2	12.4	0.8	6.8	2.9	7.8	0.4	2.2	1.7	0.2	0.6	0.7	2.7
	その他	(n=744,130)	57.5	44.8	30.7	27.7	29.5	29.9	24.7	20.3	19.3	6.4	7.6	3.1	4.8	4.3	3.7	2.7	1.7	1.1	0.7	0.3	2.4

新型コロナウイルスの感染拡大による関心の変化

- 新型コロナウイルスの感染拡大によって、地方移住・二拠点居住の関心が高まったかどうかを尋ねたところ、「感染拡大以前は関心がなかったが、感染拡大で関心が生まれた」が16%、「感染拡大以前から関心があったが、感染拡大でとても関心が高まった」が12%、「感染拡大以前から関心があったが、感染拡大でやや関心が高まった」が24%と合わせて52%が関心が生まれた・高まったと回答した。
- 年代別にみると20代、ライフステージ別にみると末子が小学生未満のファミリー世帯で関心が生まれた・高まったとする人が相対的に多い。

■ 移住・二拠点居住意識への新型コロナウイルスの感染拡大の影響（全体ベース／単一回答）

		関心が生まれた・高まった計			関心が生まれた・高まった計			関心が生まれた・高まった計
		感染拡大以前は関心がなかったが、感染拡大で関心が生まれた	感染拡大以前から関心があったが、感染拡大でとても高まった	感染拡大以前から関心があったが、感染拡大でやや高まった	感染拡大以前から関心があったが、感染拡大は影響していない	感染拡大以前から関心があったが、感染拡大でやや低下した	感染拡大以前から関心があったが、感染拡大でとても低下した	
全体 (n=3,306,077)		15.9	11.6	24.1	44.7	1.8	1.9	51.6
性別	男性 (n=1,839,371)	15.1	11.5	24.1	45.8	1.5	1.9	50.7
	女性 (n=1,466,706)	16.8	11.7	24.2	43.2	2.2	1.8	52.7
年代別	20代 (n=705,548)	19.1	13.8	26.3	37.3	1.6	2.0	59.2
	30代 (n=752,339)	17.7	11.9	26.0	41.9	1.2	1.4	55.6
	40代 (n=806,807)	16.7	12.4	22.9	44.5	1.7	1.8	52.0
	50代 (n=640,394)	12.3	9.4	22.3	52.1	1.9	2.0	44.0
	60代 (n=400,989)	10.5	9.4	22.4	51.3	3.7	2.8	42.3
ライフステージ別	シングル世帯 男性 (n=618,213)	14.5	12.6	24.9	44.9	1.1	2.1	52.0
	シングル世帯 女性 (n=444,589)	18.7	12.1	25.7	39.8	1.9	1.8	56.5
	カップル(60歳未満)世帯 (n=479,069)	14.6	11.1	24.9	45.8	1.8	1.9	50.6
	シニアカップル(60歳以上)世帯 子供なし (n=119,165)	10.7	9.6	23.3	50.1	3.3	3.0	43.6
	シニアカップル(60歳以上)世帯 子育て卒業 (n=39,381)	9.0	10.1	27.4	47.8	3.8	1.9	46.5
	ファミリー世帯 末子小学生未満 (n=336,501)	19.6	13.4	24.6	40.0	1.5	0.8	57.6
	ファミリー世帯 末子小学生以上の学生 (n=397,570)	15.6	12.7	23.7	44.4	1.6	2.0	52.0
	ファミリー世帯 末子社会人 (n=127,459)	13.1	7.6	25.2	49.4	3.1	1.7	45.9
	その他 (n=744,130)	16.2	10.6	22.0	47.0	2.1	2.2	48.8

<グラフ右の計の説明>
50.0 全体+10ポイント以上
50.0 全体+05ポイント以上
50.0 全体-05ポイント以下
50.0 全体-10ポイント以下

移住・二拠点居住先の候補地検討状況

- 地方移住・二拠点居住先の候補地の検討状況を見ると、「決まっていない」が56%と過半数を占めた。「1つの市区町村に決めている」が12%、「複数の市区町村に絞っている」が8%、「1つの都道府県に絞っている」が7%、「複数の都道府県に絞っている」が9%、「1つの地域に絞っている」が3%と分散している。

■ 移住・二拠点居住先の候補地検討状況(全体ベース/単一回答)

				1つの市区町村に決めている	複数の市区町村に絞っている	1つの都道府県に絞っている	複数の都道府県に絞っている	1つの地域(東北地方、東海地方、九州地方など)に絞っている	複数の地域に絞っている	決まっていない
				(%)	(%)	(%)	(%)	(%)	(%)	(%)
全体		(n=3,306,077)		12.1	7.9	7.0	8.9	3.0	5.2	55.8
性別	男性	(n=1,839,371)		11.0	8.7	7.0	9.8	2.8	5.4	55.2
	女性	(n=1,466,706)		13.5	6.9	7.0	7.7	3.3	5.0	56.7
年代別	20代	(n=705,548)		10.7	8.9	8.0	9.7	3.3	5.6	53.8
	30代	(n=752,339)		10.0	8.9	7.5	10.4	2.7	5.6	54.9
	40代	(n=806,807)		12.1	8.1	6.9	8.6	2.7	4.8	56.8
	50代	(n=640,394)		13.4	6.3	5.4	7.9	2.7	5.5	58.8
	60代	(n=400,989)		16.4	6.5	7.2	7.0	4.1	4.2	54.5
ライフステージ別	シングル世帯 男性	(n=618,213)		12.2	8.5	6.9	9.7	3.5	5.3	53.9
	シングル世帯 女性	(n=444,589)		15.0	6.0	7.1	7.0	3.3	5.2	56.4
	カップル(60歳未満)世帯	(n=479,069)		12.3	8.4	8.8	9.3	3.3	6.1	51.8
	シニアカップル(60歳以上)世帯 子供なし	(n=119,165)		15.6	7.1	7.8	5.5	5.3	5.0	53.7
	シニアカップル(60歳以上)世帯 子育て卒業	(n=39,381)		16.9	3.2	7.1	11.1	4.8	2.0	54.8
	ファミリー世帯 末子小学生未満	(n=336,501)		12.5	11.0	8.2	10.0	2.7	4.6	51.0
	ファミリー世帯 末子小学生以上の学生	(n=397,570)		11.8	8.8	5.8	8.0	2.8	4.9	58.0
	ファミリー世帯 末子社会人	(n=127,459)		17.0	6.2	6.0	8.2	2.2	4.5	56.0
	その他	(n=744,130)		8.6	7.0	6.1	9.6	2.2	5.2	61.2

移住・二拠点居住の希望エリアのパターン

- 希望エリアについてUIターンかどうかを尋ねたところ、「UターンでもIターンでもない」が61%で最も多く、「Uターン」が12%、「Iターン」が27%とIターンの方が倍多い結果となった。
- Iターンは属性による差は少ないが、Uターンはシングル世帯、末子が小学生未満ファミリー世帯が相対的に多い。

■移住・二拠点居住の希望するエリアのパターン(全体ベース/単一回答)

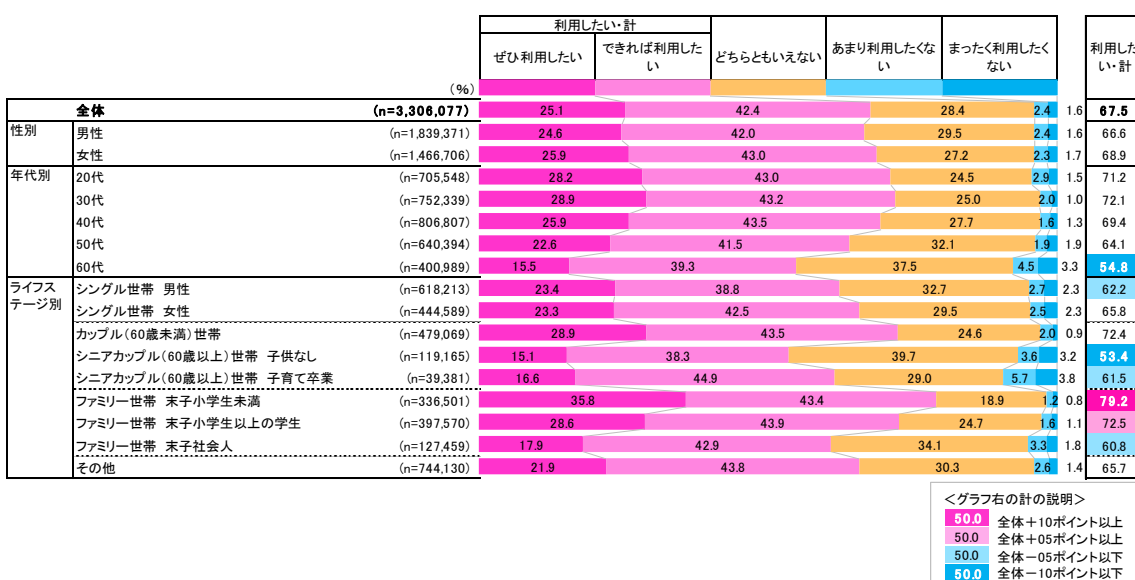
		(%)	Uターン(生まれ育ったエリア)	Iターン(一時的に住んでいた・おとずれたことのあるエリア)	UターンでもIターンでもない
全体		(n=3,306,077)	12.3	26.6	61.1
性別	男性	(n=1,839,371)	11.7	26.2	62.2
	女性	(n=1,466,706)	13.1	27.2	59.7
年代別	20代	(n=705,548)	14.3	27.6	58.1
	30代	(n=752,339)	14.7	25.5	59.9
	40代	(n=806,807)	11.4	26.5	62.0
	50代	(n=640,394)	9.8	27.1	63.1
	60代	(n=400,989)	10.0	26.2	63.7
ライフステージ別	シングル世帯 男性	(n=618,213)	15.7	27.6	56.7
	シングル世帯 女性	(n=444,589)	16.7	25.8	57.5
	カップル(60歳未満)世帯	(n=479,069)	13.1	27.0	59.8
	シニアカップル(60歳以上)世帯 子供なし	(n=119,165)	10.8	28.8	60.4
	シニアカップル(60歳以上)世帯 子育て卒業	(n=39,381)	10.8	26.2	63.0
	ファミリー世帯 末子小学生未満	(n=336,501)	16.0	27.5	56.5
	ファミリー世帯 末子小学生以上の学生	(n=397,570)	11.3	26.8	61.9
	ファミリー世帯 末子社会人	(n=127,459)	9.6	25.5	64.9
	その他	(n=744,130)	5.9	25.3	68.7

地方移住促進支援策の利用意向

- 地方移住の住宅購入のポイント付与制度の利用意向をみると、「ぜひ利用したい」が25%、「できれば利用したい」が42%で、合わせて68%が利用したいとした。
- 属性別にみると、利用意向が高いのは、20～40代、カップル（60歳未満）世帯、末子が小学生未満のファミリー世帯、末子が小学生以上の学生のファミリー世帯など。
- 総務省の地方移住体験の制度の利用意向をみると、「ぜひ利用したい」が19%、「できれば利用したい」が40%で、合わせて60%が利用したいとした。
- 属性別の違いはポイント付与制度とほぼ同じ傾向。

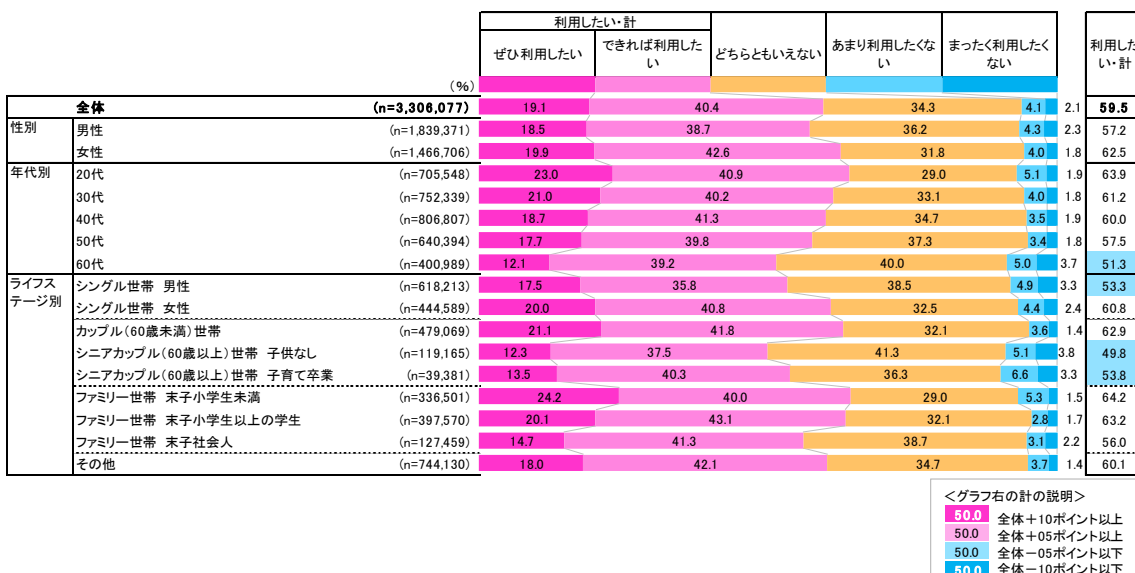
地方移住の住宅購入のポイント付与制度

■地方移住の住宅購入のポイント付与制度の利用意向(全体ベース/単一回答)



総務省の地方移住体験の制度

■総務省の地方移住体験の制度の利用意向(全体ベース/単一回答)

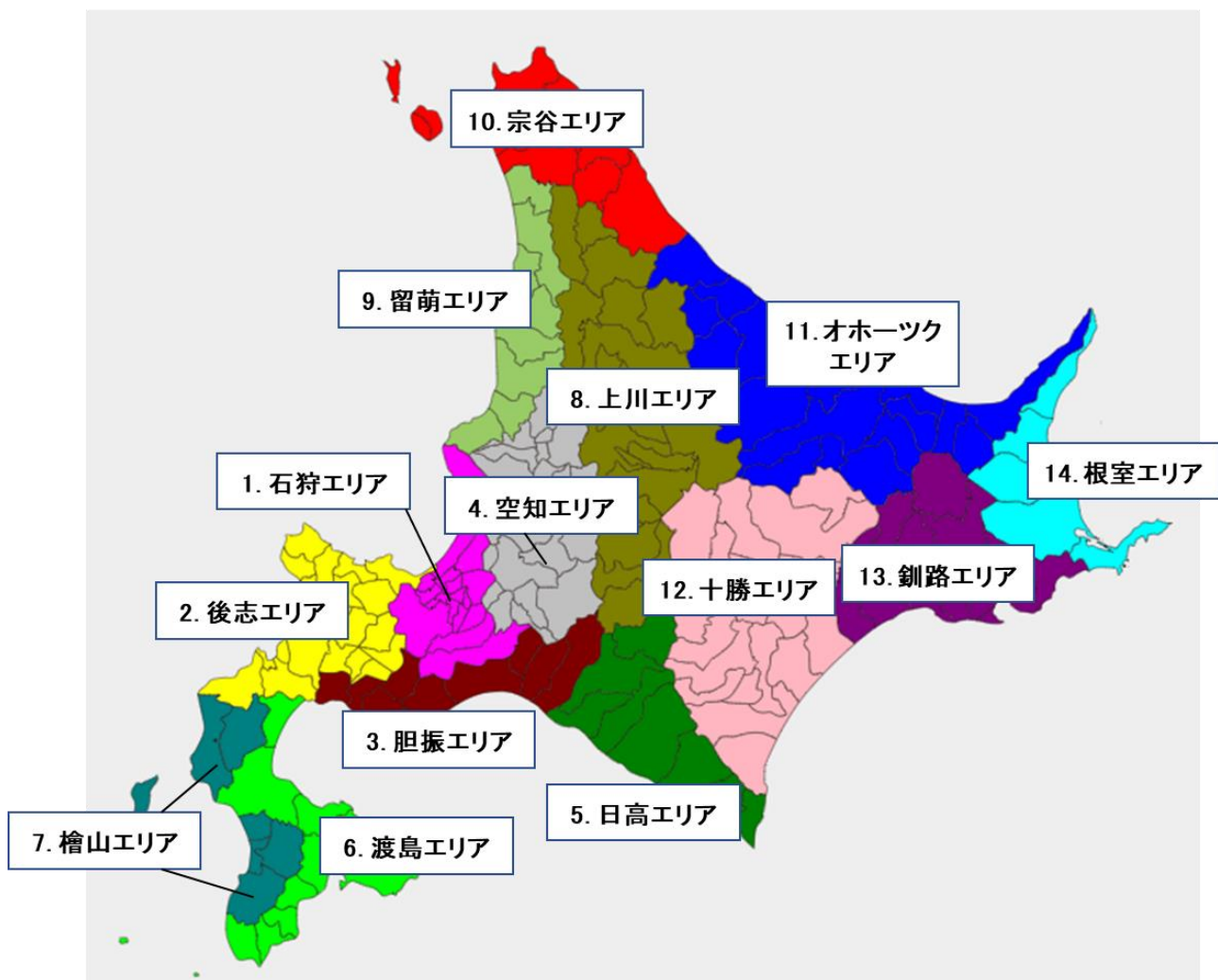


資料) エリア一覧

北海道

1. 石狩エリア (札幌市、江別市、千歳市、恵庭市、北広島市、石狩市、当別町、新篠津村)
2. 後志エリア (小樽市、余市町、仁木町、古平町、積丹町、赤井川村、神恵内村、泊村、岩内町、共和町、蘭越町、黒松内町、寿都町、島牧村、ニセコ町、京極町、喜茂別町、倶知安町、留寿都村、真狩村)
3. 胆振エリア (室蘭市、登別市、伊達市、苫小牧市、豊浦町、壮瞥町、洞爺湖町、白老町、安平町、厚真町、むかわ町)
4. 空知エリア (深川市、滝川市、砂川市、歌志内市、赤平市、芦別市、美瑛市、三笠市、岩見沢市、夕張市、栗山町、由仁町、長沼町、南幌町、妹背牛町、秩父別町、北竜町、沼田町、雨竜町、新十津川町、奈井江町、上砂川町、浦臼町、月形町)
5. 日高エリア (日高町、平取町、新冠町、新ひだか町、浦河町、様似町、えりも町)
6. 渡島エリア (函館市、北斗市、松前町、福島町、知内町、木古内町、七飯町、鹿部町、森町、八雲町、長万部町)
7. 檜山エリア (江差町、上ノ国町、厚沢部町、乙部町、せたな町、今金町、奥尻町)
8. 上川エリア (旭川市、士別市、名寄市、富良野市、鷹栖町、東神楽町、当麻町、比布町、愛別町、上川町、東川町、美瑛町、和寒町、剣淵町、下川町、上富良野町、中富良野町、南富良野町、占冠村、美深町、音威子府村、中川町、幌加内町)
9. 留萌エリア (留萌市、増毛町、小平町、苫前町、羽幌町、初山別村、遠別町、天塩町)
10. 宗谷エリア (稚内市、猿払村、浜頓別町、中頓別町、枝幸町、豊富町、礼文町、利尻町、利尻富士町、幌延町)
11. オホーツクエリア (網走市、北見市、紋別市、大空町、美幌町、津別町、斜里町、清里町、小清水町、訓子府町、置戸町、佐呂間町、遠軽町、湧別町、滝上町、興部町、西興部村、雄武町)
12. 十勝エリア (帯広市、新得町、清水町、幕別町、池田町、豊頃町、本別町、音更町、士幌町、上士幌町、鹿追町、芽室町、中札内村、更別村、大樹町、広尾町、足寄町、陸別町、浦幌町)
13. 釧路エリア (釧路市、釧路町、白糠町、鶴居村、厚岸町、浜中町、標茶町、弟子屈町)
14. 根室エリア (根室市、別海町、中標津町、標津町、羅臼町)

北海道



資料) エリア一覧

東北地方

<青森県>

- 15. 東青エリア (青森市、東津軽郡)
- 16. 弘前エリア (弘前市、黒石市、平川市、中津軽郡(西目屋村)、南津軽郡)
- 17. 五所川原エリア (五所川原市、つがる市、西津軽郡、北津軽郡)
- 18. 下北エリア (むつ市、下北郡)
- 19. 上北エリア (十和田市、三沢市、上北郡)
- 20. 三八エリア (八戸市、三戸郡)

<岩手県>

- 21. 盛岡エリア (盛岡市、滝沢市、雫石町、八幡平市、葛巻町、岩手町、矢巾町、紫波町)
- 22. 二戸エリア (二戸市、一戸町、軽米町、九戸村、久慈市、洋野町、野田村、普代村)
- 23. 釜石エリア (釜石市、宮古市、大船渡市、陸前高田市、住田町、大槌町、山田町、岩泉町、田野畑村)
- 24. 花巻エリア (花巻市、遠野市、北上市、西和賀町、奥州市、金ヶ崎町、平泉町、一関市)

<宮城県>

- 25. 仙台エリア (仙台市、富谷市、塩竈市、多賀城市、名取市、岩沼市、大和町、大郷町、大衡村、七ヶ浜町、利府町、松島町、亶理町、山元町)
- 26. 大崎エリア (大崎市、栗原市、登米市、色麻町、加美町、涌谷町、美里町)
- 27. 三陸エリア (気仙沼市、石巻市、東松島市、牡鹿郡(女川町)、本吉郡(南三陸町))
- 28. 仙南エリア (白石市、角田市、蔵王町、七ヶ宿町、大河原町、村田町、柴田町、川崎町、丸森町)

<秋田県>

- 29. 秋田エリア (秋田市、男鹿市、潟上市、由利本荘市、にかほ市、八郎潟町、井川町、五城目町、大潟村)
- 30. 能代エリア (能代市、大館市、鹿角市、北秋田市、八峰町、藤里町、三種町、小坂町、上小阿仁村)
- 31. 横手エリア (横手市、仙北市、大仙市、湯沢市、美郷町、羽後町、東成瀬村)

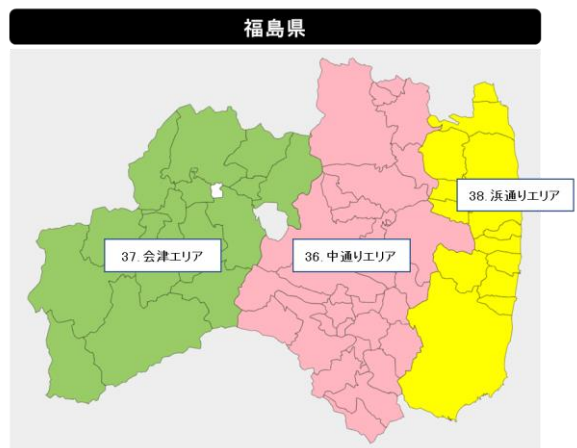
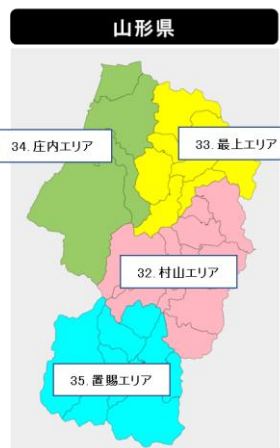
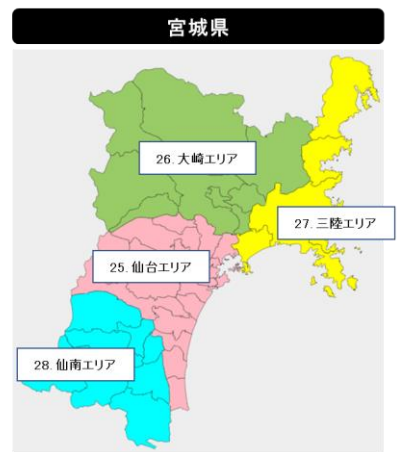
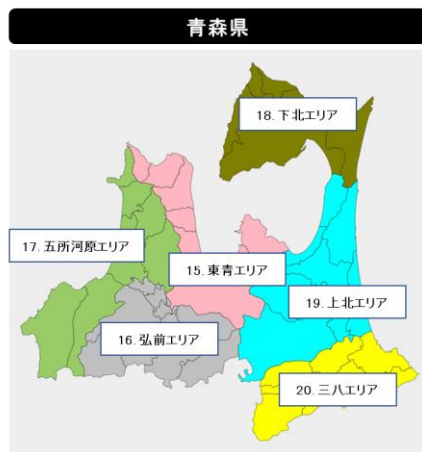
<山形県>

- 32. 村山エリア (山形市、寒河江市、上山市、村山市、天童市、東根市、尾花沢市、山辺町、中山町、河北町、西川町、朝日町、大江町、大石田町)
- 33. 最上エリア (新庄市、金山町、最上町、舟形町、真室川町、大蔵村、鮭川村、戸沢村)
- 34. 庄内エリア (鶴岡市、酒田市、三川町、庄内町、遊佐町)
- 35. 置賜エリア (米沢市、長井市、南陽市、高畠町、川西町、小国町、白鷹町、飯豊町)

<福島県>

- 36. 中通りエリア (福島市、二本松市、本宮市、伊達市、郡山市、田村市、須賀川市、白河市、川俣町、鏡石町、棚倉町、矢祭町、泉崎村、西郷村)
- 37. 会津エリア (会津若松市、喜多方市、南会津町、北塩原村、猪苗代町)
- 38. 浜通りエリア (いわき市、相馬市、南相馬市、楡葉町、広野町)

東北地方



資料) エリア一覧

関東地方

<茨城県> ※守谷市は除く

- 39. 水戸エリア (水戸市、笠間市、小美玉市、城里町、大洗町、茨城町)
- 40. 日立エリア (日立市、ひたちなか市、常陸大宮市、常陸太田市、那珂市、北茨城市、高萩市、大子町、東海村)
- 41. 古河エリア (古河市、結城市、下妻市、常総市、筑西市、坂東市、桜川市、八千代町、五霞町、境町)
- 42. つくばエリア (つくば市、土浦市、石岡市、龍ヶ崎市、取手市、牛久市、稲敷市、かすみがうら市、つくばみらい市、阿見町、河内町、利根町、美浦村)
- 43. 鹿行エリア (鹿嶋市、潮来市、神栖市、行方市、鉾田市)

<栃木県>

- 44. 宇都宮エリア (宇都宮市、鹿沼市、さくら市、那須烏山市、那珂川町、高根沢町)
- 45. 日光エリア (日光市)
- 46. 那須エリア (那須塩原市、大田原市、矢板市、塩谷町、那須町)
- 47. 栃木エリア (栃木市、小山市、佐野市、足利市、壬生町、上三川町、下野市、野木町)
- 48. 真岡エリア (真岡市、益子町、芳賀町、市貝町、茂木町)

<群馬県>

- 49. 前橋・桐生エリア (前橋市、桐生市、みどり市、渋川市、吉岡町、榛東村)
- 50. 高崎・藤岡エリア (高崎市、藤岡市、安中市、富岡市、甘楽町、下仁田町、神流町、南牧村、上野村)
- 51. 伊勢崎・太田エリア (館林市、太田市、伊勢崎市、板倉町、明和町、邑楽町、千代田町、大泉町、玉村町)
- 52. 吾妻エリア (草津町、嬭恋村、中之条町、東吾妻町、長野原町、高山村)
- 53. 利根・沼田エリア (沼田市、みなかみ町、片品村、川場村、昭和村)

<埼玉県> ※東京駅50km圏より外のエリア

- 54. 熊谷エリア (熊谷市、深谷市、本庄市、上里町、神川町、寄居町、美里町)
- 55. 秩父エリア (秩父市、小鹿野町、長瀬町、皆野町、横瀬町)

<千葉県> ※東京駅50km圏より外のエリア

- 56. 印旛・香取・海匝エリア (成田市、印西市、佐倉市、富里市、八街市、四街道市、香取市、旭市、匝瑛市、銚子市、栄町、酒々井町、神崎町、多古町、東庄町)
- 57. 内房エリア (市原市、木更津市、君津市、袖ヶ浦市、富津市)
- 58. 外房エリア (鴨川市、館山市、南房総市、大網白里市、山武市、東金市、茂原市、いすみ市、勝浦市、鋸南町、九十九里町、芝山町、横芝光町、一宮町、白子町、長南町、長柄町、睦沢町、大多喜町、御宿町、長生村)

<東京都> ※東京駅50km圏より外のエリア

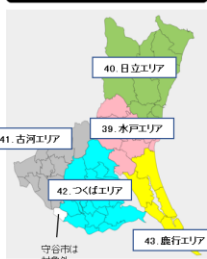
- 59. 八王子・奥多摩エリア (八王子市、青梅市、あきる野市、日の出町、奥多摩町、檜原村)
- 60. 離島・諸島エリア (大島、新島、式根島、利島、神津島、三宅島、御蔵島、八丈島、青ヶ島、小笠原諸島)

<神奈川県> ※東京駅50km圏より外のエリア

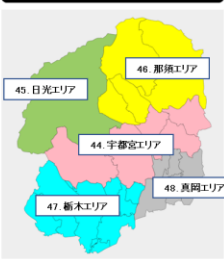
- 61. 鎌倉・三浦エリア (鎌倉市、逗子市、横須賀市、三浦市、葉山町)
- 62. 湘南エリア (藤沢市、茅ヶ崎市、平塚市、寒川町、大磯町、二宮町)
- 63. 相模原エリア (相模原市)
- 64. 海老名エリア (海老名市、綾瀬市、大和市、座間市)
- 65. 丹沢エリア (厚木市、伊勢原市、秦野市、愛川町、松田町、山北町、清川村)
- 66. 箱根・足柄エリア (小田原市、南足柄市、箱根町、湯河原町、真鶴町、開成町、大井町、中井町)

関東地方

茨城県



栃木県



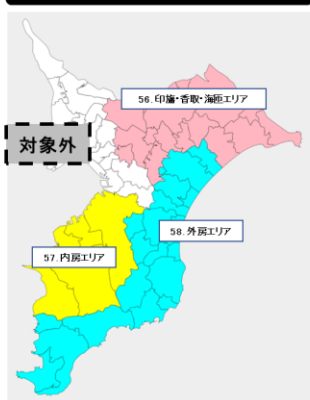
群馬県



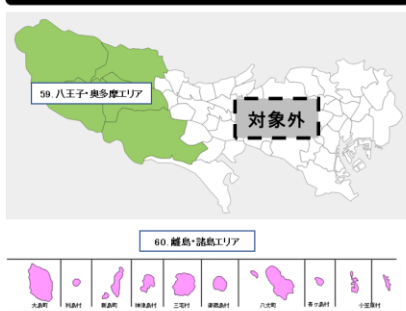
埼玉県



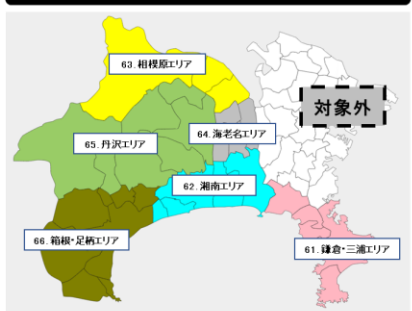
千葉県



東京都



神奈川県



資料) エリア一覧

北陸・甲信越地方

<新潟県>

- 67. 下越エリア (新潟市、新発田市、村上市、燕市、五泉市、阿賀野市、胎内市、聖籠町、阿賀町、関川村、粟島浦村、弥彦村)
- 68. 上越エリア (上越市、糸魚川市、妙高市)
- 69. 中越エリア (長岡市、三条市、柏崎市、小千谷市、加茂市、十日町市、見附市、魚沼市、南魚沼市、田上町、出雲崎町、湯沢町、津南町、刈羽村)
- 70. 佐渡エリア (佐渡市)

<富山県>

- 71. 富山エリア (富山市、滑川市、立山町、上市町、舟橋村)
- 72. 高岡・射水エリア (高岡市、射水市、氷見市)
- 73. 新川エリア (魚津市、黒部市、入善町、朝日町)
- 74. 砺波エリア (砺波市、小矢部市、南砺市)

<石川県>

- 75. 金沢エリア (金沢市)
- 76. 能登エリア (輪島市、七尾市、珠洲市、羽咋市、かほく市、津幡町、内灘町、志賀町、宝達志水町、中能登町、穴水町、能登町)
- 77. 加賀エリア (小松市、加賀市、能美市、白山市、野々市市、川北町)

<福井県>

- 78. 福井・坂井エリア (福井市、坂井市、あわら市、永平寺町)
- 79. 奥越エリア (大野市、勝山市)
- 80. 南越エリア (鯖江市、越前市、池田町、越前町、南越前町)
- 81. 嶺南エリア (敦賀市、美浜町、若狭町、小浜市、おおい町、高浜町)

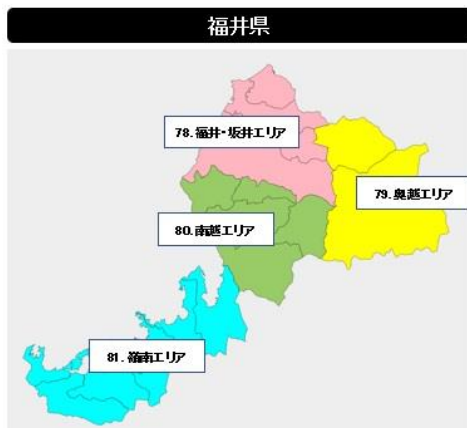
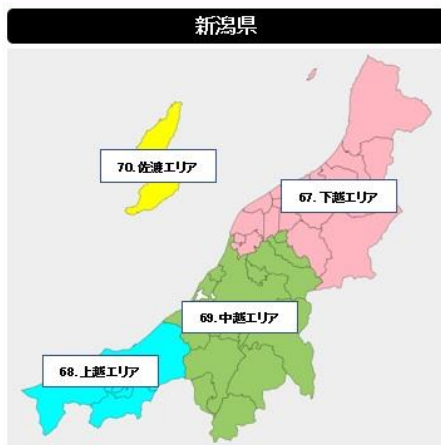
<山梨県>

- 82. 甲府・峡東エリア (甲府市、甲斐市、中央市、山梨市、甲州市、笛吹市、昭和町)
- 83. 峡北・峡西エリア (北杜市、韮崎市、南アルプス市)
- 84. 峡南エリア (身延町、富士川町、市川三郷町、早川町、南部町)
- 85. 富士・東部エリア (富士吉田市、大月市、都留市、上野原市、富士河口湖町、西桂町、丹波山村、小菅村、道志村、忍野村、山中湖村、鳴沢村)

<長野県>

- 86. 北信エリア (長野市、須坂市、千曲市、中野市、飯山市、小布施町、飯綱町、信濃町、坂城町、山ノ内町、高山村、小川村、木島平村、野沢温泉村、栄村)
- 87. 中信エリア (松本市、塩尻市、安曇野市、大町市、上松町、木曾町、南木曾町、池田町、筑北村、麻績村、生坂村、山形村、朝日村、王滝村、大桑村、木祖村、松川村、白馬村、小谷村)
- 88. 東信エリア (上田市、東御市、小諸市、佐久市、軽井沢町、立科町、御代田町、佐久穂町、小海町、長和町、青木村、川上村、南牧村、南相木村、北相木村)
- 89. 南信エリア (諏訪市、岡谷市、茅野市、伊那市、駒ヶ根市、飯田市、下諏訪町、富士見町、辰野町、箕輪町、飯島町、松川町、高森町、阿南町、原村、南箕輪村、中川村、宮田村、阿智村、平谷村、根羽村、下條村、売木村、天龍村、泰阜村、喬木村、豊丘村、大鹿村)

北陸・甲信越地方



資料) エリア一覧

東海地方

<岐阜県>

- 90. 岐阜エリア (岐阜市、各務原市、羽島市、瑞穂市、本巣市、山県市、笠松町、岐南町、北方町)
- 91. 飛騨エリア (飛騨市、高山市、下呂市、白川村)
- 92. 中濃エリア (美濃市、関市、美濃加茂市、可児市、郡上市、坂祝町、富加町、川辺町、七宗町、八百津町、白川町、御嵩町、東白川村)
- 93. 西濃エリア (大垣市、海津市、神戸町、輪之内町、安八町、揖斐川町、大野町、池田町、養老町、垂井町、関ヶ原町)
- 94. 東濃エリア (多治見市、土岐市、瑞浪市、恵那市、中津川市)

<静岡県>

- 95. 静岡エリア (静岡市、島田市、焼津市、藤枝市、牧之原市、吉田町、川根本町)
- 96. 伊豆エリア (熱海市、三島市、伊東市、下田市、伊豆市、伊豆の国市、東伊豆町、河津町、南伊豆町、松崎町、西伊豆町、函南町)
- 97. 沼津エリア (沼津市、富士市、御殿場市、富士宮市、裾野市、清水町、長泉町、小山町)
- 98. 浜松エリア (浜松市、磐田市、掛川市、袋井市、湖西市、御前崎市、菊川市、森町)

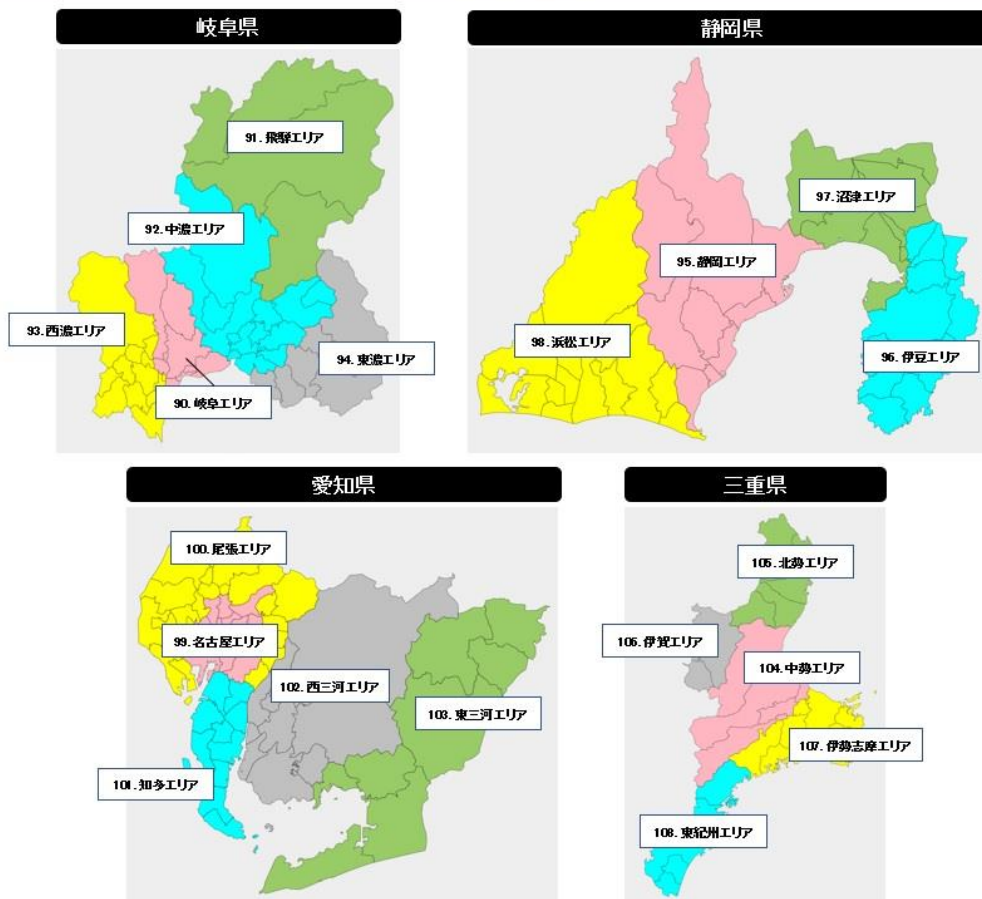
<愛知県>

- 99. 名古屋エリア (名古屋市)
- 100. 尾張エリア (一宮市、瀬戸市、春日井市、犬山市、江南市、小牧市、稲沢市、尾張旭市、岩倉市、豊明市、日進市、清須市、北名古屋、長久手市、津島市、愛西市、弥富市、あま市、東郷町、豊山町、大口町、扶桑町、大治町、蟹江町、飛島村)
- 101. 知多エリア (知多市、半田市、常滑市、東海市、大府市、阿久比町、東浦町、南知多町、美浜町、武豊町)
- 102. 西三河エリア (岡崎市、碧南市、刈谷市、豊田市、安城市、西尾市、知立市、高浜市、みよし市、幸田町)
- 103. 東三河エリア (豊橋市、豊川市、蒲郡市、新城市、田原市、設楽町、東栄町、豊根村)

<三重県>

- 104. 中勢エリア (津市、松阪市、多気町、明和町、大台町、大紀町)
- 105. 北勢エリア (四日市市、桑名市、いなべ市、鈴鹿市、亀山市、木曾岬町、東員町、菰野町、朝日町、川越町)
- 106. 伊賀エリア (伊賀市、名張市)
- 107. 伊勢志摩エリア (伊勢市、鳥羽市、志摩市、玉城町、度会町、南伊勢町)
- 108. 東紀州エリア (尾鷲市、熊野市、紀北町、御浜町、紀宝町)

東海地方



資料) エリア一覧

関西地方

<滋賀県>

- 109. 湖南エリア (大津市、草津市、守山市、栗東市、野洲市、湖南市、甲賀市)
- 110. 湖北エリア (米原市、長浜市)
- 111. 湖東エリア (彦根市、近江八幡市、東近江市、犬上郡、愛知郡、蒲生郡)
- 112. 湖西エリア (高島市)

<京都府>

- 113. 京都エリア (京都市)
- 114. 丹後エリア (京丹後市、宮津市、伊根町、与謝野町)
- 115. 中丹エリア (福知山市、舞鶴市、綾部市)
- 116. 南丹エリア (南丹市、亀岡市、京丹波町)
- 117. 山城エリア (宇治市、八幡市、城陽市、京田辺市、木津川市、長岡京市、大山崎町、久御山町、宇治田原町、井手町、精華町、和束町、笠置町、南山城村)

<大阪府>

- 118. 大阪エリア (大阪市)
- 119. 北摂エリア (豊中市、池田市、吹田市、高槻市、茨木市、箕面市、摂津市、三島郡、島本町、豊能町)
- 120. 枚方エリア (枚方市、八尾市、寝屋川市、守口市、門真市、大東市、東大阪市、四條畷市、交野市)
- 121. 堺エリア (堺市、高石市、松原市、藤井寺市、富田林市、河内長野市、和泉市、泉大津市、岸和田市、貝塚市、泉南市、阪南市、柏原市、羽曳野市、大阪狭山市、泉佐野市、太子町、河南町、千早赤阪村、忠岡町、熊取町、田尻町、岬町)

<兵庫県>

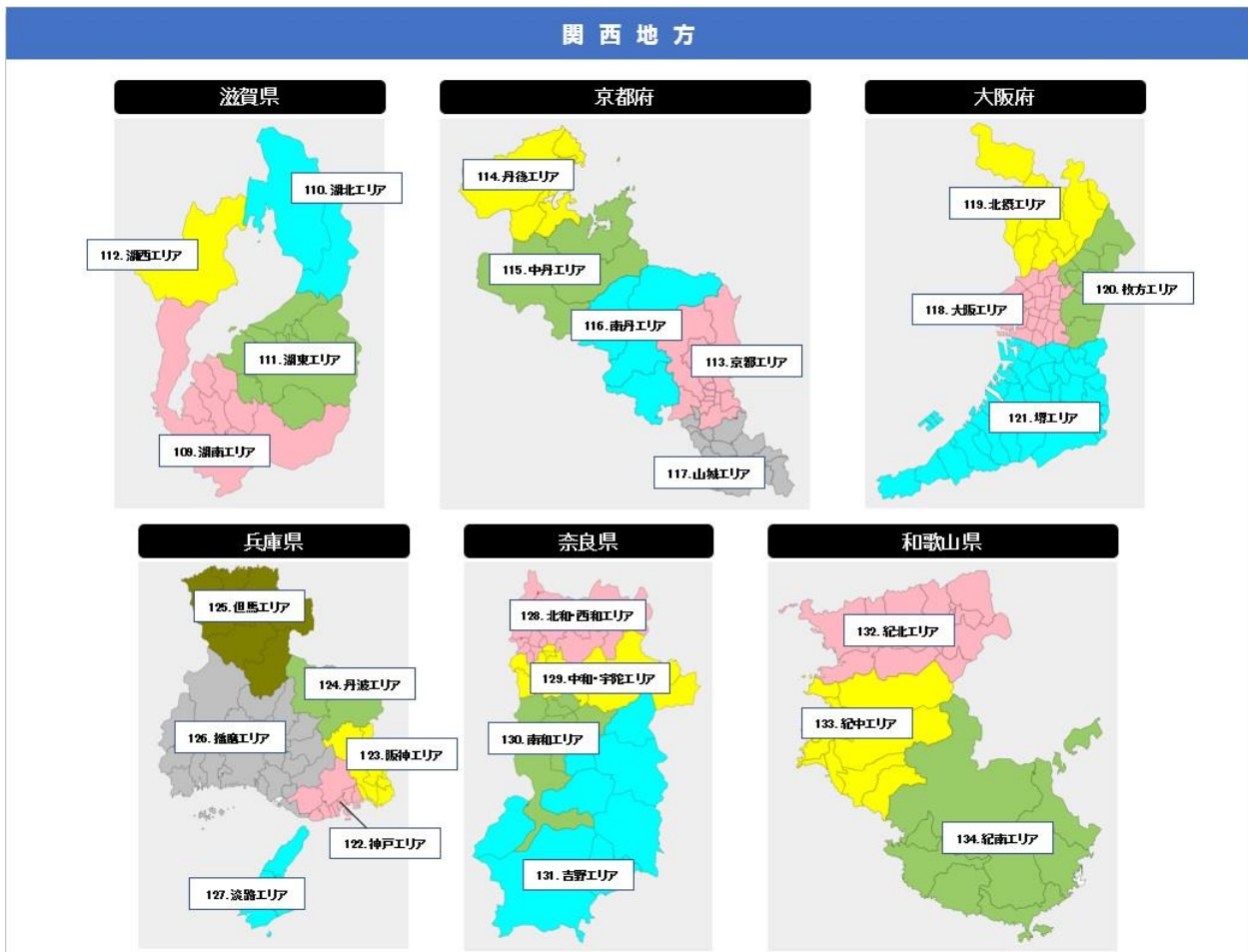
- 122. 神戸エリア (神戸市)
- 123. 阪神エリア (西宮市、尼崎市、芦屋市、伊丹市、宝塚市、川西市、三田市、猪名川町)
- 124. 丹波エリア (丹波市、丹波篠山市)
- 125. 但馬エリア (豊岡市、養父市、朝来市、香美町、新温泉町)
- 126. 播磨エリア (姫路市、明石市、加古川市、西脇市、三木市、高砂市、小野市、加西市、加東市、相生市、たつの市、赤穂市、宍粟市、多可町、稲美町、播磨町、福崎町、神河町、市川町、太子町、上郡町、佐用町)
- 127. 淡路エリア (洲本市、淡路市、南あわじ市)

<奈良県>

- 128. 北和・西和エリア (奈良市、生駒市、大和郡山市、天理市、平郡町、三郷町、斑鳩町、安堵町、王寺町、河合町、上牧町、山添村)
- 129. 中和・宇陀エリア (葛城市、香芝市、橿原市、桜井市、宇陀市、大和高田市、広陵町、川西町、三宅町、田原本町、曽爾村、御杖村)
- 130. 南和エリア (五條市、御所市、高取町、吉野町、大淀町、下市町、明日香村)
- 131. 吉野エリア (十津川村、川上村、上北山村、下北山村、黒滝村、東吉野村、野迫川村、天川村)

<和歌山県>

- 132. 紀北エリア (和歌山市、岩出市、紀の川市、橋本市、海南市、かつらぎ町、九度山町、高野町、紀美野町)
- 133. 紀中エリア (有田市、御坊市、有田川町、湯浅町、由良町、広川町、日高町、日高川町、美浜町、印南町、みなべ町)
- 134. 紀南エリア (田辺市、新宮市、上富田町、白浜町、すさみ町、古座川町、那智勝浦町、串本町、太地町、北山村)



資料) エリア一覧

中国地方

<鳥取県>

- 135. 鳥取エリア (鳥取市、岩美町、八頭町、若桜町、智頭町)
- 136. 倉吉エリア (倉吉市、琴浦町、北栄町、湯梨浜町、三朝町)
- 137. 米子エリア (米子市、境港市、日吉津村、大山町、南部町、伯耆町、日南町、日野町、江府町)

<島根県>

- 138. 松江エリア (松江市、出雲市、安来市、雲南市、奥出雲町、飯南町)
- 139. 浜田エリア (浜田市、大田市、江津市、益田市、美郷町、川本町、邑南町、津和野町、吉賀町)
- 140. 隠岐エリア (隠岐の島町、海士町、西ノ島町、知夫村)

<岡山県>

- 141. 備前エリア (岡山市、玉野市、備前市、瀬戸内市、赤磐市、和気町、吉備中央町)
- 142. 美作エリア (美作市、津山市、真庭市、西粟倉村、奈義町、勝央町、美咲町、久米南町、鏡野町、新庄村)
- 143. 備中エリア (倉敷市、浅口市、笠岡市、総社市、井原市、高梁市、新見市、矢掛町、早島町、里庄町)

<広島県>

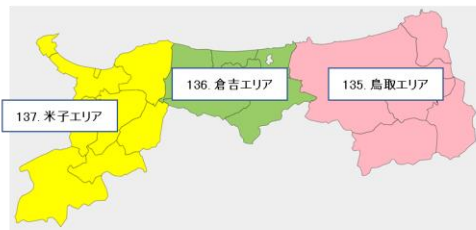
- 144. 広島・呉エリア (広島市、呉市、江田島市、廿日市市、大竹市、坂町、海田町、府中町、熊野町)
- 145. 福山・尾三・東広島エリア (福山市、尾道市、三原市、府中市、東広島市、竹原市、世羅町、神石高原町)
- 146. 芸北エリア (安芸高田市、安芸太田町、北広島町)
- 147. 備北エリア (庄原市、三次市)

<山口県>

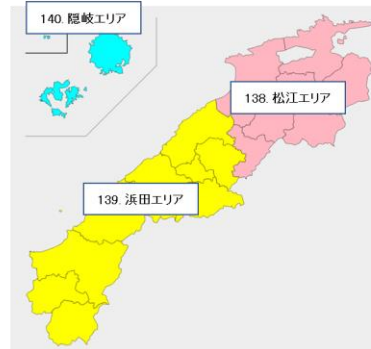
- 148. 山口エリア (山口市、防府市、周南市、下松市、光市)
- 149. 萩エリア (萩市、長門市、美弥市、阿武町)
- 150. 柳井エリア (柳井市、岩国市、和木町、田布施町、平生町、上関町、周防大島町)
- 151. 下関エリア (下関市、宇部市、山陽小野田市)

中国地方

鳥取県



島根県



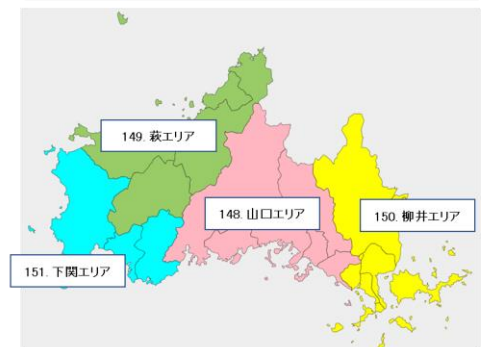
岡山県



広島県



山口県



資料) エリア一覧

四国地方

<徳島県>

- 152. 徳島エリア (徳島市、鳴門市、小松島市、松茂町、北島町、藍住町、板野町、吉野川市、阿波市、美馬市、三好市、石井町、上板町、つるぎ町、佐那河内村、神山町、東みよし町)
- 153. 阿南エリア (阿南市、勝浦町、上勝町、那賀町、牟岐町、美波町、海陽町)

<香川県>

- 154. 高松エリア (高松市)
- 155. 中讃エリア (丸亀市、坂出市、善通寺市、宇多津町、多度津町、琴平町、まんのう町、綾川町)
- 156. 東讃エリア (さぬき市、東かがわ市、三木町、小豆島町、土庄町、直島町)
- 157. 西讃エリア (三豊市、観音寺市)

<愛媛県>

- 158. 中予エリア (松山市、伊予市、東温市、久万高原町、砥部町、松前町)
- 159. 東予エリア (新居浜市、四国中央市、西条市、今治市、上島町)
- 160. 南予エリア (宇和島市、大洲市、八幡浜市、西予市、内子町、伊方町、鬼北町、松野町、愛南町)

<高知県>

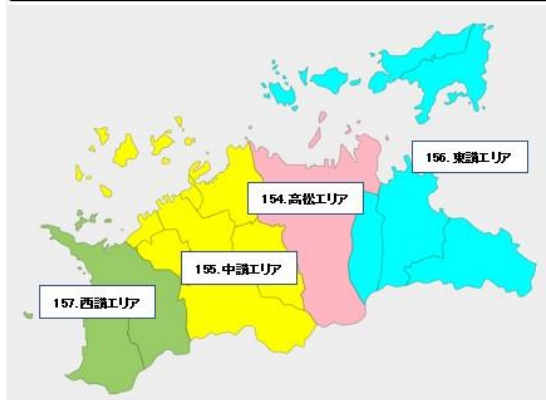
- 161. 高知エリア (高知市)
- 162. 安芸・物部川エリア (室戸市、安芸市、南国市、香南市、香美市、東洋町、奈半利町、田野町、安田町、北川村、馬路村、芸西村)
- 163. 仁淀川・嶺北エリア (土佐市、いの町、仁淀川町、佐川町、越知町、本山町、大豊町、土佐町、日高村、大川村)
- 164. 幡多・高幡エリア (宿毛市、土佐清水市、四万十市、須崎市、大月町、黒潮町、中土佐町、樽原町、津野町、四万十町、三原村)

四国地方

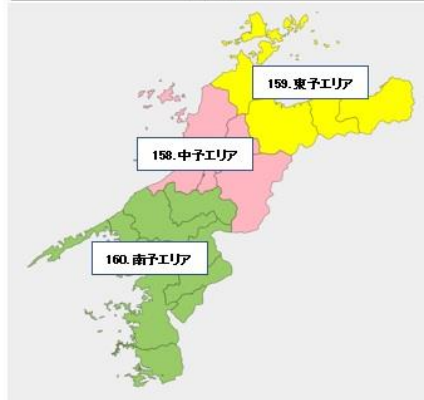
徳島県



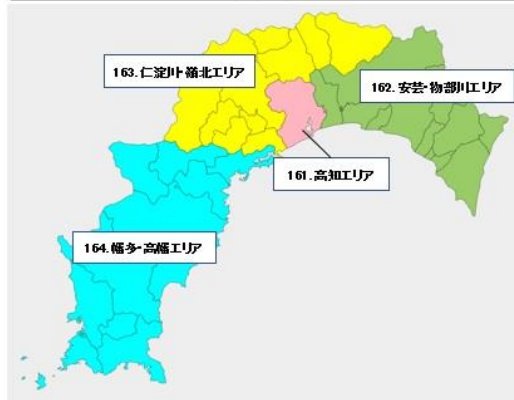
香川県



愛媛県



高知県



資料) エリア一覧

九州地方

<福岡県>

- 165. 福岡エリア (福岡市、筑紫野市、春日市、大野城市、太宰府市、那珂川市、古賀市、宗像市、福津市、糸島市、朝倉市、宇美町、篠栗町、志免町、須恵町、新宮町、久山町、粕屋町、筑前町、東峰村)
- 166. 北九州エリア (北九州市、行橋市、豊前市、中間市、苅田町、みやこ町、築上町、上毛町、吉富町、水巻町、芦屋町、遠賀町、岡垣町)
- 167. 筑豊エリア (直方市、飯塚市、嘉麻市、田川市、宮若市、嘉徳郡、鞍手郡、田川郡)
- 168. 筑後エリア (久留米市、大牟田市、柳川市、八女市、筑後市、大川市、小郡市、うきは市、みやま市、大刀洗町、大木町、広川町)

<佐賀県>

- 169. 佐賀エリア (佐賀市、多久市、小城市、大町町、江北町、白石町)
- 170. 唐津エリア (唐津市、伊万里市、玄海町、有田町)
- 171. 鳥栖エリア (鳥栖市、神埼市、吉野ヶ里町、基山町、上峰町、みやき町)
- 172. 武雄エリア (武雄市、鹿島市、嬉野市、太良町)

<長崎県>

- 173. 長崎エリア (長崎市、大村市、諫早市、雲仙市、島原市、南島原市、西海市、長与町、時津町)
- 174. 佐世保エリア (佐世保市、平戸市、松浦市、佐々町、波佐見町、川棚町、東彼杵町)
- 175. 五島エリア (五島市、新上五島町、小値賀町)
- 176. 壱岐・対馬エリア (壱岐市、対馬市)

<熊本県>

- 177. 熊本エリア (熊本市)
- 178. 山鹿エリア (山鹿市、荒尾市、玉名市、菊池市、合志市、玉東町、南関町、長洲町、和水町、大津町、菊陽町)
- 179. 阿蘇エリア (阿蘇市、南小国町、小国町、産山村、高森町、西原村、南阿蘇村)
- 180. 宇城エリア (宇城市、宇土市、美里町、御船町、嘉島町、益城町、甲佐町、山都町)
- 181. 天草エリア (天草市、上天草市、水俣市、八代市、人吉市、苓北町、氷川町、芦北町、津奈木町、錦町、多良木町、湯前町、あさぎり町、水上村、相良村、五木村、山江村、球磨村)

<大分県>

- 182. 大分エリア (大分市、別府市、由布市、杵築市、白杵市、津久見市、日出町)
- 183. 中津エリア (中津市、国東市、豊後高田市、宇佐市、姫島村)
- 184. 日田エリア (日田市、竹田市、玖珠町、九重町)
- 185. 佐伯エリア (佐伯市、豊後大野市)

<宮崎県>

- 186. 宮崎エリア (宮崎市、西都市、国富町、綾町、高鍋町、新富町、木城町、川南町、都農町、西米良村)
- 187. 延岡エリア (延岡市、日向市、門川町、美郷町、高千穂町、日之影町、五ヶ瀬町、諸塚村、椎葉村)
- 188. 都城エリア (都城市、小林市、えびの市、三股町、高原町)
- 189. 日南エリア (日南市、串間市)

<鹿児島県>

- 190. 中薩摩・南薩摩エリア (鹿児島市、日置市、いちき串木野市、南さつま市、南九州市、枕崎市、指宿市)
- 191. 北薩摩・霧島・始良エリア (出水市、阿久根市、薩摩川内市、霧島市、始良市、さつま町、長島町、伊佐氏、湧水町)
- 192. 大隈エリア (鹿屋市、垂水市、曾於市、志布志市、大崎町、東串良町、肝付町、錦江町、南大隅町)
- 193. 離島・諸島エリア (西之表市、中種子島町、南種子島町、屋久島町、奄美市、龍郷町、瀬戸内町、大和村、宇検村、徳之島町、天城町、伊仙町、与論町、知名町、和泊町、喜界町、十島村、三島村)

<沖縄県>

- 194. 那覇エリア (那覇市、浦添市)
- 195. 名護エリア (名護市、金武町、国頭村、大宜味村、東村、今帰仁村、本部町、恩納村、宜野座村)
- 196. 沖縄エリア (沖縄市、うるま市、読谷村、嘉手納町、北谷町、北中城村、中城村、西原町)
- 197. 豊見城エリア (豊見城市、糸満市、南風原町、与那原町、南城市、八重瀬町)
- 198. 離島・諸島エリア (石垣島、西表島、与那国島、北大東島、南大東島、粟国島、渡名喜島、久米島、座間味島、渡嘉敷島、宮古島、多良間島、本島周辺離島)

