

◆【16～69歳の男女900名に聞く！】「美容整形」に関するアンケート調査結果

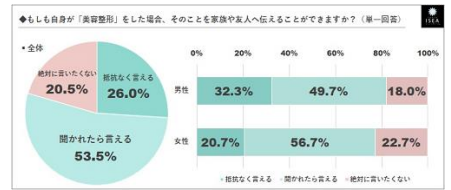
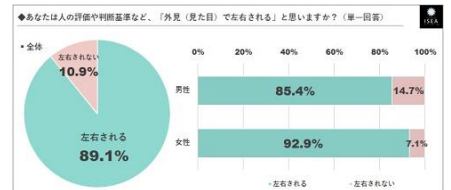
【整形したら周囲へ…】8割「言える」男性82.0% 女性77.4%が回答

◎「整形したこと隠しません」自ら行なった美容整形をネット上で公表する人も増加中

昭和は「整形は隠す時代」でしたが平成では「整形は公表する時代」へ変わり、近年 SNS や YouTube、口コミアプリ等を通じ、自ら美容整形手術を行なったことを包み隠さず公表する人が増加しています。美容クリニックへ行かずとも既に整形手術をされた方々がネット上で【クリニック名・執刀医・整形内容・手術時の様子・術後のダウンタイム・整形前と整形後の比較・手術の感想やアドバイス】ほか写真や動画で公開する方が増加。当院（東京イセアクリニック）も来院患者様より「動画を撮影して SNS で公開してもいいか？」と撮影許可を尋ねられることも増えています。

整形に対する世間の価値観も変化昔に比べ身近になったといわれる「美容整形」。今年に入り有名タレントが輪郭矯正の整形手術を行なったことを公表すると肯定的な意見が溢れたほか、実際に当院の場合、ポピュラーである「目元の整形（二重の埋没法・切開法ほか）」をされた術件数を比較したところ 2015年～2018年の丸4年で約4.75倍へと増加しており、その件数は本年度に入っても過去を上回るペースで右肩上がりに伸びています。新元号「令和」直前の今、各世代の男女は「美容整形」に対し、どのようなイメージを持っているのでしょうか？

そこで美容外科『東京イセアクリニック』（医療法人社団心継会／東京都新宿区 総院長・吉種克之）では、2019年4月20日～4月22日の3日間、16歳～69歳の男女900名へ【美容整形に関するアンケート調査】を実施。人の評価は「顔」で決まるのか？家族や友達が「整形したい」と言ったら？ズバリ「整形」やりたい？ほか各世代の率直な声・価値観を調査結果にまとめました。



◆【16～60代の男女900名に聞く！美容整形に関するアンケート調査】（概要）

◎調査主体：美容外科『東京イセアクリニック』調べ ※当データ使用の際はクレジット記載をお願いいたします

- ◆①【顔へのコンプレックス】女性85.8%、男性67.7%が「ある」と回答
【女性】特に10代（女性97.4%）20代（女性90.7%）が9割超え。【男性】は10代が最多で8割以上（84.0%）
- ◆②【世の中「見た目」?! 外見と内面どっちが重要?】「外見が重要」52.1%が回答、内面が重要を上回る結果に
【加齢とともに「外見重視」傾向】男性10代（40.0%）に比べ60代（73.3%）、女性10代（44.0%）に比べ60代（65.3%）
- ◆③【「美顔」が得?】男女共に9割「人の評価は外見で左右される」と回答（男性85.4%、女性92.9%）
【年代別】「人の評価は外見で左右される」と回答：男性最多は50代（90.6%）、女性最多は10代（97.8%）
- ◆④【家族や友人が「整形したい!」その時、あなたは?】半数以上「応援する!」若年層になるほど“反対派”は減少傾向へ
【年代別】特に10代男女は7割以上が「応援する!」と回答（男性73.3%、女性70.7%）
・応援する（男女）… 10代72.0%、20代70.0%、30代56.7%、40代53.3%、50代43.3%、60代40.0%
- ◆⑤【美容整形、前向きイメージに変化?】「ポジティブ・好意的（53.4%）」が「ネガティブ・否定的（46.6%）」を上回る
【年代別】ポジティブ（男女回答）…10代59.3%、20代62.7%、30代52.0%、40代54.0%、50代49.3%、60代43.3%
【年代別】「美容整形に好意的」：男性最多は10代（57.3%）、女性最多は20代（73.3%）で7割を超える結果に
- ◆⑥【美容整形したい派】は41.1%と4割超え。一方で「今も将来も整形したくない」は58.9%と約6割
- ◆⑦【顔で整形したい箇所】最多に「目」（33.2%）。世代・性別によって整形したい箇所に変化も
【男性】10代～50代1位に「目」。60代になると「皮膚のたるみ」が最多に
【女性】10代・20代1位に「目」と先天的な箇所比べ、30代以降は「シワ・シミ・たるみ」と後天的な箇所へと変化
- ◆⑧【絶対に整形をしたくない理由】最多に「手術費用への懸念（43.6%）」、次に「失敗するのが怖い（34.7%）」
- ◆⑨【整形したら周囲へ言える?】8割「言える」（79.5%）／男性82.0%、女性77.4%「抵抗なく／聞かれたら言える」
- ◆⑩【美容整形公表のSNSや動画、見たことがある?】女性の10代・20代は半数以上が「見たことがある」と回答

◆①【顔へのコンプレックス】女性85.8%、男性67.7%が「ある」と回答

◎女性は特に10代(女性97.4%)、20代(女性90.7%)が9割を超え「顔にコンプレックスがある」と回答

◎男性は10代が最多で、8割以上(84.0%)が顔にコンプレックスがあると回答

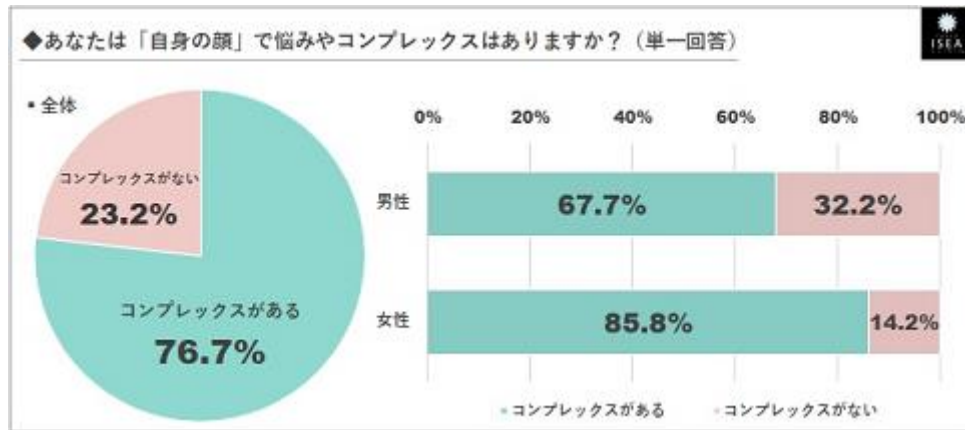
①あなたは「自身の顔」で悩みやコンプレックスはありますか？(単一回答)

★コンプレックスがある 男女回答76.7%

- ・男性67.7%(10代84.0%、20代77.3%、30代63.9%、40代67.9%、50代54.7%、60代58.6%)
- ・女性85.8%(10代97.4%、20代90.7%、30代81.3%、40代77.3%、50代82.6%、60代72.0%)

★コンプレックスがない 男女回答23.2%

- ・男性32.2%(10代16.0%、20代22.7%、30代36.0%、40代32.0%、50代45.3%、60代41.3%)
- ・女性14.2%(10代2.7%、20代9.3%、30代18.7%、40代9.3%、50代17.3%、60代28.0%)



◆②【世の中「見た目」?! 外見と内面、どっちが重要?】「外見が重要」全体52.1%(男性54.0%、女性50.2%)が回答

「内面が重要」(全体47.9%/男性46.0%、女性49.8%)を上回る結果に

◎【歳を重ねた方が「外見重視」傾向】男性10代(40.0%)に比べ60代(73.3%)、女性10代(44.0%)に比べ60代(65.3%)に

◎【男女10代ともに「内面重視」の傾向】10代の男女共に6割が「内面重視」(男性60.0%、女性56.0%)

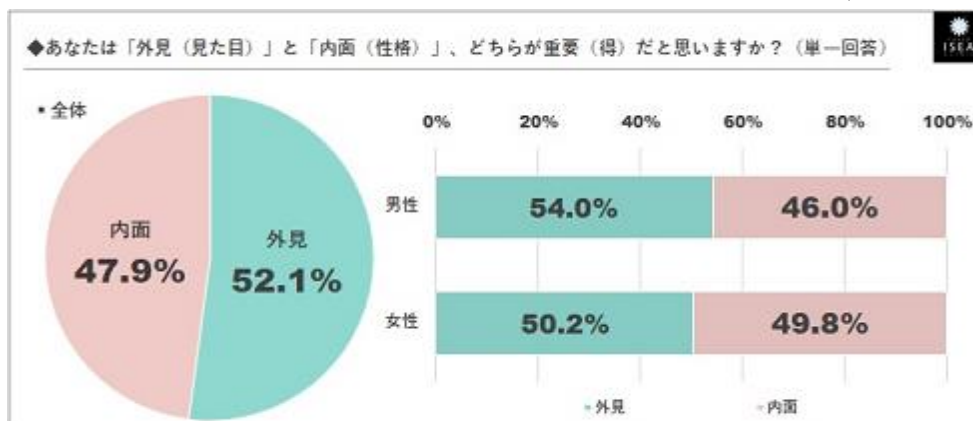
②あなたは「外見(見た目)」と「内面(性格)」、どちらが重要(得)だと思いますか？(単一回答)

★外見 男女回答52.1%

- ・男性54.0%(10代40.0%、20代45.3%、30代53.3%、40代54.7%、50代57.3%、60代73.3%)
- ・女性50.2%(10代44.0%、20代44.0%、30代44.0%、40代45.3%、50代58.7%、60代65.3%)

★内面 男女回答47.9%

- ・男性46.0%(10代60.0%、20代54.7%、30代46.7%、40代45.3%、50代42.7%、60代26.7%)
- ・女性49.8%(10代56.0%、20代56.0%、30代56.0%、40代54.7%、50代41.3%、60代34.7%)



◆③【「美顔」が得？人の評価は「外見」で左右？】男女共に9割「外見で左右される」と回答（男性85.4%、女性92.9%）

◎【年代別】「人の評価は外見で左右される」と回答：男性最多は50代（90.6%）、女性最多は10代（97.8%）

◎一方で、「人の評価は外見で左右されない」と回答：男性最多は30代（20.0%）、女性最多は60代（13.3%）

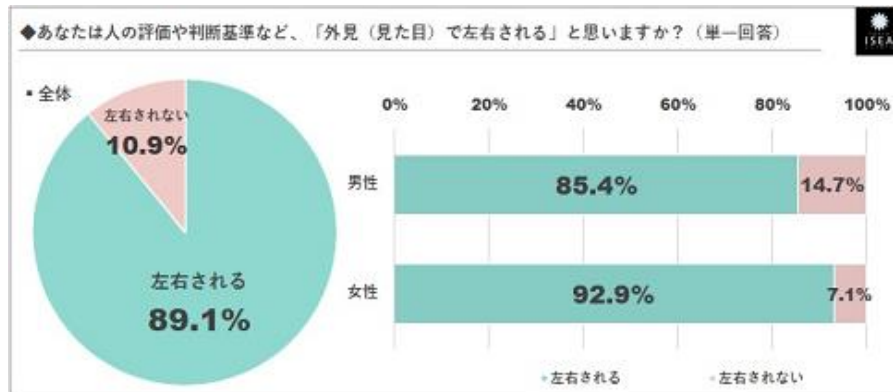
③あなたは人の評価や判断基準など、「外見（見た目）で左右される」と思いますか？（単一回答）

★外見で左右される 男女回答 89.1%

- ・男性 85.4%（10代 88.0%、20代 86.7%、30代 80.0%、40代 84.0%、50代 90.6%、60代 82.7%）
- ・女性 92.9%（10代 97.8%、20代 96.0%、30代 94.7%、40代 88.0%、50代 92.5%、60代 86.6%）

★外見では左右されない 男女回答 10.9%

- ・男性 14.7%（10代 12.0%、20代 13.3%、30代 20.0%、40代 16.0%、50代 9.3%、60代 17.3%）
- ・女性 7.1%（10代 1.3%、20代 4.0%、30代 5.3%、40代 12.0%、50代 6.7%、60代 13.3%）



◆④【家族や友人が「整形したい！」その時あなたは？】半数以上「応援する！」若年層になるほど反対派は減少傾向に

◎特に10代男女は7割以上が「応援する！」と回答（男性73.3%、女性70.7%）

◎【年代別】 ・応援する【10代72.0%、20代70.0%、30代56.7%、40代53.3%、50代43.3%、60代40.0%】
 ・反対する【10代28.0%、20代30.0%、30代43.3%、40代46.7%、50代56.6%、60代60.0%】

◎【男性は30代を越えると家族・友人の整形に消極的？女性も50代以上になると反対派が上回る結果に】

10代男性73.3%、20代62.7%が「応援する！」も、30代以上になると半数を切り、60代男性は38.7%と4割を切る結果に
 女性は10代~40代「応援する！」が半数以上いる中、50代に入ると「反対する」が「応援する」を上回る結果に

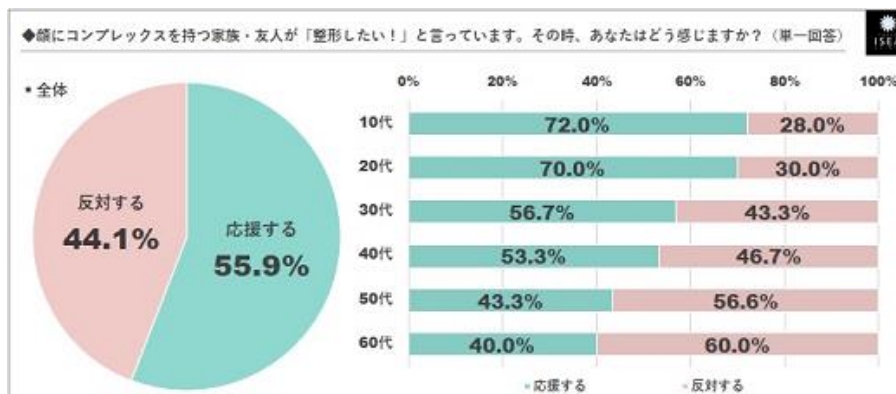
④顔にコンプレックスを持つ家族・友人が「整形したい！」と言っています。その時、あなたはどう感じますか？（単一回答）

★応援する 男女回答 55.9%

- ・男性 52.2%（10代 73.3%、20代 62.7%、30代 45.4%、40代 48.0%、50代 45.3%、60代 38.7%）
- ・女性 59.6%（10代 70.7%、20代 77.4%、30代 68.0%、40代 58.7%、50代 41.3%、60代 41.4%）

★反対する 男女回答 44.1%

- ・男性 47.8%（10代 26.6%、20代 37.3%、30代 54.6%、40代 52.0%、50代 54.7%、60代 61.4%）
- ・女性 40.5%（10代 29.6%、20代 22.7%、30代 32.0%、40代 41.3%、50代 58.7%、60代 58.6%）



◆⑤【美容整形、前向きイメージに変化?】「ポジティブ・好意的 (53.4%)」が「ネガティブ・否定的 (46.6%)」を上回る

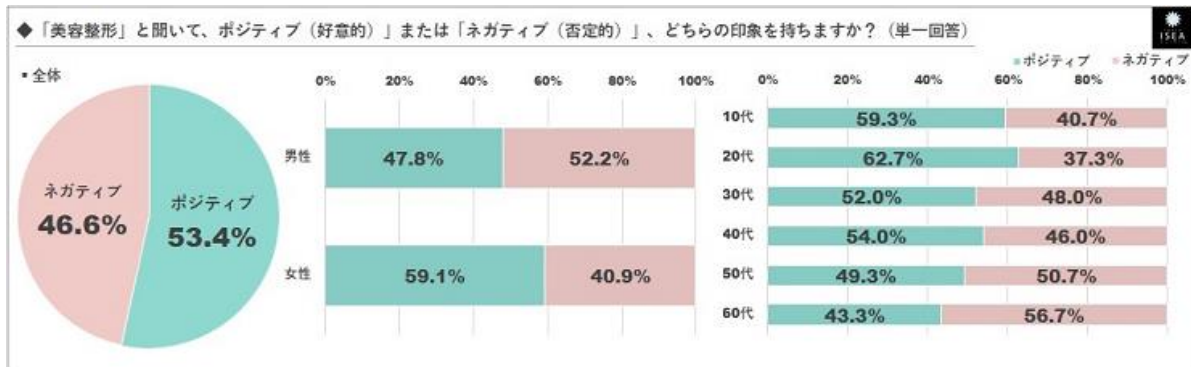
- ◎【ポジティブ派】女性の59.1%、男性の47.8%は「美容整形」に好意的な印象を持つことが判明
 - ◎【年代別】・ポジティブ (男女回答)【10代59.3%、20代62.7%、30代52.0%、40代54.0%、50代49.3%、60代43.3%】
・ネガティブ (男女回答)【10代40.7%、20代37.3%、30代48.0%、40代46.0%、50代50.7%、60代56.7%】
 - ◎【年代別】「美容整形に好意的」: 男性最多は10代 (57.3%)、女性最多は20代 (73.3%) で7割を超える結果に
 - ◎【年代別】一方で、「美容整形に否定的」と回答したのは男女共に60代が最多: 男性60代 (62.7%)、女性60代 (50.7%)
-
- ⑤「美容整形」と聞いて、あなたは「ポジティブ (好意的)」または「ネガティブ (否定的)」どちらの印象を持ちますか? (単一回答)

★ポジティブ 男女回答 53.4%

- ・男性 47.8% (10代57.3%、20代52.0%、30代45.3%、40代46.7%、50代48.0%、60代37.3%)
- ・女性 59.1% (10代61.3%、20代73.3%、30代58.7%、40代61.3%、50代50.7%、60代49.3%)

★ネガティブ 男女回答 46.6%

- ・男性 52.2% (10代42.7%、20代48.0%、30代54.7%、40代53.3%、50代52.0%、60代62.7%)
- ・女性 40.9% (10代38.7%、20代26.7%、30代41.3%、40代38.7%、50代49.3%、60代50.7%)



◆⑥【美容整形したい派】は41.1%と4割超え (整形済 (2.9%)、今すぐしたい (18.3%)、将来したい (19.9%) 累計)

- ◎一方で、「今も将来も整形したくない」男女回答は58.9%と約6割
-

⑥あなたは「美容整形」したいですか? (単一回答)

★年代別

- ・整形をしたことがある 【10代 5.3%、20代 4.7%、30代 3.3%、40代 1.3%、50代 2.7%、60代 0%】
- ・今すぐ整形したい 【10代 16.7%、20代 27.3%、30代 24.0%、40代 18.0%、50代 12.7%、60代 11.3%】
- ・いつか整形したい 【10代 27.3%、20代 26.7%、30代 14.0%、40代 18.7%、50代 16.7%、60代 16.0%】
- ・今も将来も整形したくない 【10代 50.7%、20代 41.3%、30代 58.7%、40代 62.0%、50代 68.0%、60代 72.3%】

★性別

◎整形をしたことがある 男女回答 2.9%

- ・男性 2.4% (10代 2.7%、20代 6.7%、30代 1.3%、40代 1.3%、50代 2.7%、60代 0%)
- ・女性 3.3% (10代 8.0%、20代 2.7%、30代 5.3%、40代 1.3%、50代 2.7%、60代 0%)

◎今すぐ整形したい 男女回答 18.3%

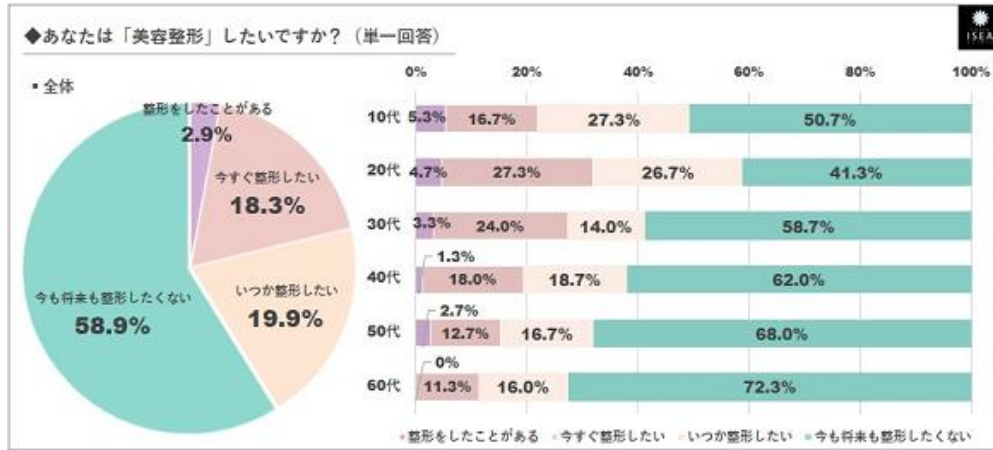
- ・男性 17.6% (10代 15.6%、20代 25.4%、30代 22.6%、40代 18.7%、50代 14.6%、60代 8.0%)
- ・女性 19.1% (10代 17.4%、20代 29.3%、30代 25.4%、40代 17.3%、50代 10.7%、60代 14.7%)

◎いつか整形したい 男女回答 19.9%

- ・男性 17.1% (10代 20.0%、20代 21.3%、30代 17.3%、40代 17.3%、50代 10.7%、60代 16.0%)
- ・女性 22.7% (10代 34.7%、20代 32.0%、30代 10.7%、40代 20.0%、50代 22.7%、60代 16.0%)

◎今も将来も整形したくない 男女回答 58.9%

- ・男性 62.9% (10代 61.3%、20代 46.7%、30代 58.7%、40代 62.7%、50代 72.0%、60代 76.0%)
- ・女性 54.9% (10代 40.0%、20代 36.0%、30代 58.7%、40代 61.3%、50代 64.0%、60代 69.3%)



◆⑦【顔で整形したい箇所】最多に「目」(33.2%)。世代・性別によって整形したい箇所に変化も

◎【男性】10代～50代1位に「目」。60代になると「皮膚のたるみ」が最多に

◎【女性】10代・20代1位に「目」と先天的な箇所 비해、30代以降は「シワ・シミ・たるみ」と後天的な箇所へと変化

⑦「顔の美容整形(プチ整形)」できるとなった場合、どの部分を整形したいですか？当てはまるものすべてお答えください(複数回答)

※⑥で「今も将来も絶対に整形したくない」以外に回答した方すべて

★目元の整形 33.2%

- ・男性 32.3% (10代 44.8%、20代 30.0%、30代 22.6%、40代 35.7%、50代 38.1%、60代 22.2%)
- ・女性 34.0% (10代 53.3%、20代 35.4%、30代 35.5%、40代 13.8%、50代 25.9%、60代 26.1%)

★シワの改善 25.4%

- ・男性 19.2% (10代 10.3%、20代 12.5%、30代 19.4%、40代 25.0%、50代 14.3%、60代 44.4%)
- ・女性 30.5% (10代 4.4%、20代 10.4%、30代 48.4%、40代 44.8%、50代 48.2%、60代 60.9%)

★シミ取り 22.4%

- ・男性 12.6% (10代 13.8%、20代 7.5%、30代 6.5%、40代 14.3%、50代 9.5%、60代 33.3%)
- ・女性 30.5% (10代 4.4%、20代 20.8%、30代 29.0%、40代 51.7%、50代 48.2%、60代 56.5%)

★皮膚のたるみ 20.3%

- ・男性 13.8% (10代 10.3%、20代 12.5%、30代 9.7%、40代 14.3%、50代 4.8%、60代 38.9%)
- ・女性 25.6% (10代 6.7%、20代 16.7%、30代 22.6%、40代 37.9%、50代 33.3%、60代 60.9%)

★鼻の整形 17.8%

- ・男性 20.4% (10代 17.2%、20代 25.0%、30代 19.4%、40代 17.9%、50代 38.1%、60代 0%)
- ・女性 15.8% (10代 26.7%、20代 16.7%、30代 12.9%、40代 10.3%、50代 14.8%、60代 4.4%)

★小顔形成 14.1%

- ・男性 9.0% (10代 17.2%、20代 12.5%、30代 3.2%、40代 3.6%、50代 9.5%、60代 5.6%)
- ・女性 18.2% (10代 22.2%、20代 29.2%、30代 25.8%、40代 6.9%、50代 7.4%、60代 4.4%)

★ホクロ除去 13.8%

- ・男性 13.8% (10代 17.2%、20代 10.0%、30代 12.9%、40代 10.7%、50代 9.5%、60代 27.8%)
- ・女性 13.8% (10代 4.4%、20代 18.8%、30代 16.1%、40代 24.1%、50代 14.8%、60代 4.4%)

★脂肪吸引 13.0%

- ・男性 8.4% (10代 17.2%、20代 15.0%、30代 3.2%、40代 3.6%、50代 4.8%、60代 0%)
- ・女性 16.8% (10代 17.8%、20代 22.9%、30代 16.1%、40代 13.8%、50代 7.4%、60代 17.4%)

★鼻の注入 12.2%

- ・男性 10.2% (10代 3.5%、20代 15.0%、30代 12.9%、40代 14.3%、50代 4.8%、60代 5.6%)
- ・女性 13.8% (10代 20.0%、20代 12.5%、30代 19.4%、40代 6.9%、50代 11.1%、60代 8.7%)

★目元の注入(涙袋) 11.6%

- ・男性 12.0% (10代 17.2%、20代 7.5%、30代 22.6%、40代 7.1%、50代 4.8%、60代 11.1%)
- ・女性 11.3% (10代 22.2%、20代 12.5%、30代 12.9%、40代 3.5%、50代 3.7%、60代 4.4%)

★口の整形 10.3%

- ・男性 11.4% (10代 13.8%、20代 12.5%、30代 9.7%、40代 17.9%、50代 4.8%、60代 5.6%)
- ・女性 9.4% (10代 11.1%、20代 8.4%、30代 9.7%、40代 6.9%、50代 7.4%、60代 13.0%)

★アゴ形成 7.8%

- ・男性 8.4% (10代 3.5%、20代 12.5%、30代 3.2%、40代 10.7%、50代 9.5%、60代 11.1%)
- ・女性 7.4% (10代 13.3%、20代 8.3%、30代 6.5%、40代 3.5%、50代 3.7%、60代 4.4%)

★唇の注入 6.0%

- ・男性 5.4% (10代 3.5%、20代 5.0%、30代 6.5%、40代 7.1%、50代 9.5%、60代 0%)
- ・女性 6.4% (10代 2.2%、20代 4.2%、30代 6.5%、40代 3.5%、50代 18.5%、60代 8.7%)

★その他 1.1%

- ・男性 1.2% (10代 0%、20代 2.5%、30代 3.2%、40代 0%、50代 0%、60代 0%)
- ・女性 1.0% (10代 2.2%、20代 2.1%、30代 0%、40代 0%、50代 0%、60代 0%)

◆⑧【絶対に整形をしたくない理由】最多に「手術費用への懸念 (43.6%)」、次点に「失敗するのが怖い (34.7%)」

①手術費用がかかる (43.6%) ②失敗するのが怖い (34.7%) ③健康なのに手術をしたくない (32.1%) と続く

⑧なぜ「美容整形」をしたくないと思いますか？(複数回答) ※⑥で「絶対に整形したくない」と回答した人のみ

★手術費用がかかる 43.6%

- ・男性 39.9% (10代 50.0%、20代 48.6%、30代 43.2%、40代 44.7%、50代 33.3%、60代 26.3%)
- ・女性 47.8% (10代 53.3%、20代 66.7%、30代 45.5%、40代 43.5%、50代 45.8%、60代 42.3%)

★失敗するのが怖い 34.7%

- ・男性 27.2% (10代 41.3%、20代 22.9%、30代 34.1%、40代 34.0%、50代 16.7%、60代 17.5%)
- ・女性 43.3% (10代 33.3%、20代 59.3%、30代 40.9%、40代 43.5%、50代 41.7%、60代 44.2%)

★健康なのに手術をしたくない 32.1%

- ・男性 31.8% (10代 8.7%、20代 22.9%、30代 22.7%、40代 34.0%、50代 51.9%、60代 42.1%)
- ・女性 32.4% (10代 40.0%、20代 22.2%、30代 25.0%、40代 19.6%、50代 37.5%、60代 46.2%)

★手術が怖い 28.3%

- ・男性 18.0% (10代 19.6%、20代 22.9%、30代 29.6%、40代 21.3%、50代 11.1%、60代 8.8%)
- ・女性 40.1% (10代 46.7%、20代 40.7%、30代 50.0%、40代 30.4%、50代 39.6%、60代 36.5%)

★痛みをともなう 25.5%

- ・男性 16.3% (10代 13.0%、20代 22.9%、30代 11.4%、40代 29.8%、50代 16.7%、60代 7.0%)
- ・女性 36.0% (10代 43.3%、20代 51.9%、30代 43.2%、40代 28.3%、50代 27.1%、60代 32.7%)

★親からもらった身体へメスを入れる抵抗感 24.2%

- ・男性 23.0% (10代 23.9%、20代 22.9%、30代 11.4%、40代 29.8%、50代 25.9%、60代 22.8%)
- ・女性 25.5% (10代 50.0%、20代 37.0%、30代 29.6%、40代 4.4%、50代 16.7%、60代 28.9%)

★手術後のダウンタイム 16.8%

- ・男性 11.3% (10代 13.0%、20代 14.3%、30代 13.6%、40代 12.8%、50代 7.4%、60代 8.8%)
- ・女性 23.1% (10代 20.0%、20代 40.7%、30代 20.5%、40代 13.0%、50代 29.2%、60代 21.2%)

★いまの自分に自信がある 11.1%

- ・男性 13.1% (10代 19.6%、20代 20.0%、30代 6.8%、40代 6.4%、50代 14.8%、60代 12.3%)
- ・女性 8.9% (10代 6.7%、20代 14.8%、30代 6.8%、40代 10.9%、50代 6.3%、60代 9.6%)

★周りの人の目が気になる 9.4%

- ・男性 10.3% (10代 19.6%、20代 11.4%、30代 9.1%、40代 6.4%、50代 7.4%、60代 8.8%)
- ・女性 8.5% (10代 30.0%、20代 11.1%、30代 4.6%、40代 6.5%、50代 2.1%、60代 5.8%)

★その他 4.7%

- ・男性 3.3% (10代 0%、20代 5.7%、30代 2.3%、40代 2.1%、50代 1.9%、60代 7.0%)
- ・女性 6.5% (10代 3.3%、20代 3.7%、30代 9.1%、40代 6.5%、50代 6.3%、60代 7.7%)

◆⑨【整形したら周囲へ言える?】8割「言える」(79.5%) / 男性82.0%、女性77.4%「抵抗なく/聞かれたら言える」

◎【整形告白できる男性(内訳)】: 10代86.2%、20代85.0%、30代74.2%、40代75.0%、50代85.7%、60代81.7%

◎【整形告白できる女性(内訳)】: 10代68.9%、20代81.2%、30代61.3%、40代79.3%、50代96.3%、60代82.6%

◎もしも自身が「美容整形」をした場合、そのことを家族や友人へ伝えることができますか? (単一回答)

※⑥で「今も将来も絶対に整形したくない」以外に回答した方すべて

★抵抗なく言える 26.0%

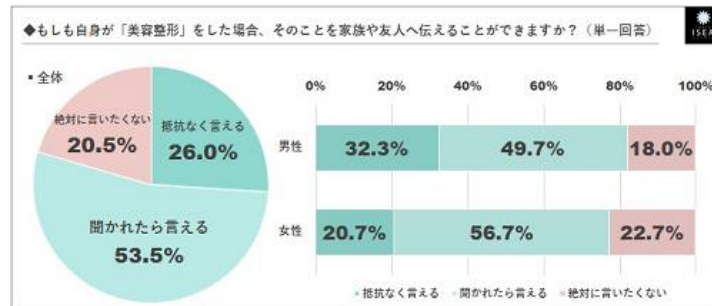
- ・男性 32.3% (10代 34.5%、20代 40.0%、30代 19.4%、40代 21.4%、50代 47.6%、60代 26.1%)
- ・女性 20.7% (10代 17.8%、20代 20.8%、30代 9.7%、40代 13.8%、50代 40.7%、60代 26.1%)

★聞かれたら言える 53.5%

- ・男性 49.7% (10代 51.7%、20代 45.0%、30代 54.8%、40代 53.6%、50代 38.1%、60代 55.6%)
- ・女性 56.7% (10代 51.1%、20代 60.4%、30代 51.6%、40代 65.5%、50代 55.6%、60代 56.5%)

★絶対に言いたくない 20.5%

- ・男性 18.0% (10代 13.8%、20代 15.0%、30代 25.8%、40代 25.0%、50代 14.3%、60代 11.1%)
- ・女性 22.7% (10代 31.1%、20代 18.8%、30代 38.7%、40代 20.7%、50代 3.7%、60代 17.4%)



◆⑩【美容整形公表のSNSや動画、見たことがある?】女性の10代・20代は半数以上が「見たことがある」と回答

◎【女性】特に10代(52.0%)・20代(58.7%)は「見たことがある」と回答

◎【男性】女性までとはいかないまでも、10代(38.7%)・20代(45.3%)が「見たことがある」と回答

◎あなたは【SNSやYouTubeなどで自らの「美容整形体験」を公表している人】の動画や投稿を見たことがありますか? (単一回答)

★性別

◎見たことがある 男女回答 33.7%

- ・男性 32.0% (10代 38.7%、20代 45.3%、30代 32.0%、40代 29.3%、50代 21.3%、60代 25.3%)
- ・女性 35.4% (10代 52.0%、20代 58.7%、30代 30.7%、40代 18.7%、50代 16.6%、60代 25.3%)

◎見たことがない 男女回答 66.3%

- ・男性 68.0% (10代 61.3%、20代 54.7%、30代 68.0%、40代 70.7%、50代 78.7%、60代 74.7%)
- ・女性 64.7% (10代 48.0%、20代 41.3%、30代 69.3%、40代 81.3%、50代 73.3%、60代 74.7%)

★年代別

◎見たことがある 【10代 45.3%、20代 52.0%、30代 31.3%、40代 24.0%、50代 24.0%、60代 25.3%】

◎見たことがない 【10代 54.7%、20代 48.0%、30代 68.7%、40代 76.0%、50代 76.0%、60代 74.7%】

アンケートリリースに関するお問合せやご取材は、下記までお問合せくださいませ

【東京イセアクリニック/医療法人社団心継会】 <http://www.tokyoisea.com/>

広報部: 伊藤美沙子・天野大輝・下谷弥生 pr@junikai.or.jp

〒169-0072 東京都新宿区大久保2-4-12 新宿ラムダックスビル8階 Tel. 03-5291-5270