

<報道関係各位>

株式会社学研ステイフル

驚きの画像を「見る」「撮る」「シェア」できる
「スマホ de 顕微鏡」が
東京ギフト・ショーにてグランプリを受賞

株式会社学研ホールディングス（東京・品川 代表取締役社長/宮原博昭）のグループ会社株式会社、学研ステイフル（東京・品川 代表取締役社長/脇田誠）の新製品「スマホ de 顕微鏡」（2014年9月26日発売）が、9月4日（水）～5日（金）に開催された第78回東京インターナショナル・ギフト・ショー秋2014にて、グランプリを受賞いたしました。

【受賞の様子】



「スマホ de 顕微鏡」は、本体の上にご自分のスマートフォンをのせ、カメラアプリを起動させるだけで、驚きの顕微鏡画像や動画を撮影・録画することができます。撮影した顕微鏡写真をメールに添付することや、SNSなどで共有することも可能です。

【商品の特長】

- ① スマートフォンを本体に乗せるだけの簡単セッティング
- ② 画面を見ながら顕微鏡写真の撮影が可能
- ③ 立体のものを見ることも可能
- ④ 動画モードで被写体を拡大したまま録画することも可能
- ⑤ どのスマートフォン機種にも対応
- ⑥ 持ち運び便利なコンパクト設計
- ⑦ ダイヤルひとつでピント調整も簡単
- ⑧ 3種類の交換レンズで倍率が選べる
（スマートフォンのデジタルズームを利用して、約2～10倍、約4～20倍、約16～80倍）
- ⑨ LED照明つきで暗くても安心
- ⑩ LED照明は透過、反射どちらもOK

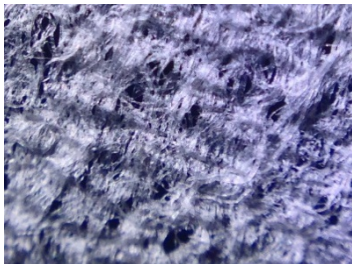
【販売形態】




【本体色：ブラック×ピンク】

製品名	スマホ de 顕微鏡
価格	2,700 円 (税抜 2,500 円)
発売日	2014 年 9 月 26 日
対象年齢	8 歳以上
セット内容	本体、スライドガラス×2、 顕微鏡レンズ (交換レンズ) ×3 (2 倍・4 倍・ 16 倍)、 サンプル資料×1
本体色	ブラック×グレー / ブラック×ピンク
本体サイズ	H130mm×W70mm×D28mm
パッケージサイズ	H210mm×W150mm×D50mm スライド式ヘッダーつき
本体重量	120g
使用電池	アルカリ単 4 電池×2 本 (別売)
主な材料	ABS、シリコン、PMMA、POM

【顕微鏡画像サンプル】




ストッキング



面ファスナー (フック)



天然塩



花と虫

- 本リリースに関するお問い合わせ・・・株式会社学研ステイフル 広報宣伝 担当/藤原
TEL03-6431-1823 e-mail : ko.fujiwara@mmf.gakken.co.jp
- 販売に関するお問い合わせ・・・株式会社学研ステイフル
TEL03-6431-1821
- 内容に関するお問い合わせ・・・株式会社学研ステイフル お客様相談室
TEL03-6431-1254 e-mail : info@gakkensf.co.jp