



報道関係者各位
プレスリリース


2020年12月17日
株式会社Psychic VR Lab

グラス型MRデバイス「NrealLight」に対応した STYLY for NrealをGooglePlayにて配信開始 同時に制作ツールもアップデートし、MRコンテンツ制作も可能に ～ Nreal向けにアーティストが制作した多数の作品も公開 ～

VR/AR/MRクリエイティブプラットフォーム「STYLY（<https://styly.cc>）」を提供する株式会社Psychic VR Lab（本社：東京都新宿区 代表取締役：山口征浩）は、グラス型MRデバイス「NrealLight」向けアプリ「STYLY for Nreal」をGooglePlayにて配信開始いたしました。

同時にSTYLYのシステムアップデートを実施し、制作ツール「STYLY Studio」がMRコンテンツの制作に対応いたしました。これにより「NrealLight」向けにMRコンテンツを配信することが可能になりました。

GooglePlay：<https://play.google.com/store/apps/details?id=com.psychicvrlab.styly.Nreal>



nreal



コンセプトムービー：<https://youtu.be/BfzmxI98MAY>

制作にご利用頂くSTYLY Studioは、STYLY Galleryページ右上の「STUDIO」ボタンよりアクセスし

て頂けます。

弊社が独自に提供しているSTYLY Studioは、Webブラウザ上でノンプログラミングでxR (*) コンテンツを構築できるツールです。STYLY Studioで作成したコンテンツは、従来はVR HMD、Webプレイヤー（PCのWebブラウザ上で3D空間を体験できるもの）、スマートフォン、タブレットでの閲覧、体験に限られていました。

今回のアップデートにより、このSTYLY StudioでMRコンテンツを作成し、グラス型MRデバイス「NrealLight」向けに配信が可能になりました。「NrealLight」とSTYLY for Nrealアプリがインストールされていれば、即座にMRコンテンツを体験できます。

STYLY Gallery

<https://gallery.styly.cc/>

※制作にはSTYLYアカウントの登録が必要です。「SIGN UP」ボタンよりご登録ください。

STYLY for Nreal

Google Play | <https://play.google.com/store/apps/details?id=com.psychicvrlab.styly.Nreal>

「NrealLight」向けMRコンテンツ制作方法はコチラから

<https://styly.cc/manual/stylyforreal-manual/>

* xRとは、VR（仮想現実）、AR（拡張現実）、MR（複合現実）などの現実世界と仮想世界とを組み合わせて新たな体験を提供する技術の総称




■ 本アプリの使い方

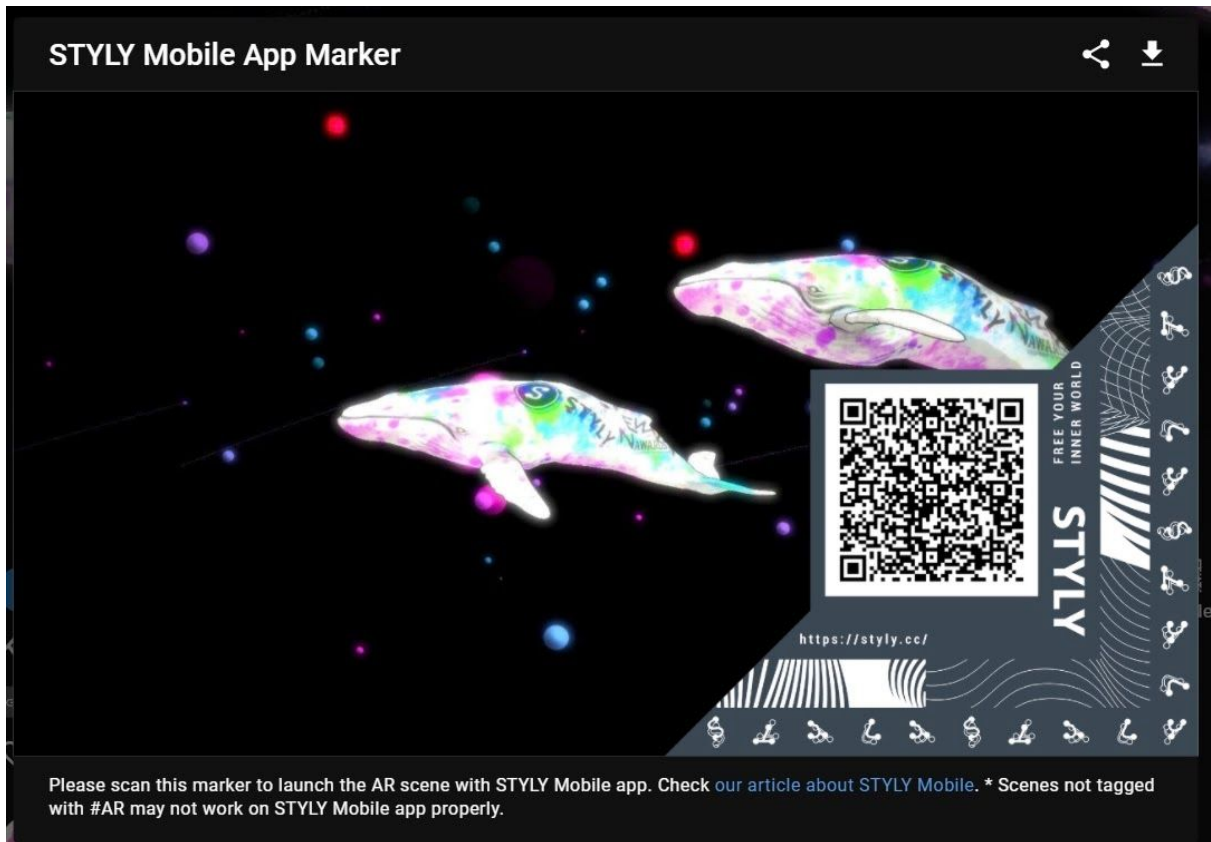
1. STYLY for Nrealをダウンロード
 - GooglePlay :
<https://play.google.com/store/apps/details?id=com.psychicvrlab.styly.Nreal>
2. 「NrealLight」をお使いのスマートフォンに接続した状態で、STYLY for Nrealアプリを起動
3. オススメシーン一覧から公開作品を、もしくはMyListからご自身が制作されたMRコンテンツを選択してスタート



4. MRコンテンツの配置場所を調整する場合は、「Position Adjustment」を選択し設置場所を見続けます



5. STYLY Gallery (<https://gallery.styly.cc/>) から作品を体験するにはログインし「My List」に追加する方法と、PCなどでGalleryページを開きSTYLYマーカを表示しNreal側の「Maker」ボタンから読み込む方法があります。



■STYLYについて



STYLYは、アーティストに空間表現の場を提供するVR/AR/MRクリエイティブプラットフォームです。

STYLYを活用することで、コンセプチュアルなショップ空間やインスタレーション、ギャラリーなどアーティストのイメージを際限なく表現した多彩な空間を構築できます。またその空間を通じて、今までの現実では成し得なかった体験をインターネットの世界へシェアすることができます。

WebブラウザのみでxR空間制作が可能で、MacやWindowsに対応。VR対応型PC以外の普及型パソコンでも稼働します。また、MAYA, Blenderなどの3Dソフトはもちろん、Youtube、SoundCloudといったサービスと連携しているので、複雑な操作なしに各種素材を取り込み、空間制作に活用することができます。

STYLY Official Site : <https://styly.cc/>

STYLY GALLERY : <https://gallery.styly.cc/>

STYLY Mobile :

Google Play | <https://play.google.com/store/apps/details?id=com.psychicvrlab.styllymr>

App Store | <https://itunes.apple.com/jp/app/id1477168256?mt=8>

STYLY for Nreal :

GooglePlay : <https://play.google.com/store/apps/details?id=com.psychicvrlab.styly.Nreal>

■ 株式会社Psychic VR Lab について

- ・ 本社所在地 : 東京都新宿区新宿1丁目34-2 MORIAURA 2F
- ・ 代表者 : 代表取締役 山口征浩

XR時代におけるクリエイティブプラットフォームとして、ブラウザだけでXR空間を構築し、配信を行うことができるクラウドサービス『STYLY』を展開、すべてのアーティストがXR空間を作ることができる世界を作ること、ファッションからライフスタイルに関わるインターフェイスのXR化を推進しています。

HP : <https://psychic-vr-lab.com/>

■ NrealLightとは

スマートフォンに接続して動作するNreal (エンリアル)(本社: 中国北京市、CEO: Chi Xu、以下 Nreal)が開発したグラス型デバイスです。コンパクトなサイズ感、重量は106g (ケーブル含まず) と軽量でかけやすく、スマートフォンの楽しみ方を拡張するデバイスとして5Gとともに普及が予想されています。内蔵カメラで空間を認識し、6DoF (6Degrees of Freedom, 3次元空間における移動可能の自由度合いのこと。上下・左右・前後の動きに対応) でトラッキング可能なため、デジタルコンテンツを現実世界に配置するような表現が可能です。

NrealLight販売ページ :

https://onlineshop.au.com/disp/CSfLastGoodsPage_001.jsp?GOODS_NO=9704

<本件に関するお問い合わせ先>

株式会社Psychic VR Lab

担当 : 渡邊

メールアドレス : info@psychic-vr-lab.com

PressKit :

<https://drive.google.com/drive/folders/1ARd-KKS4uCqLF2191XGaBzw9rg8hL6?usp=sharing>