

2019年9月19日
ディップ株式会社

派遣求人平均時給は1,466円。前年同月比27円増、前月比4円増～ 「事務・オフィス系」の平均時給1,485円、前年同月比、前月比ともにプラス、求人件数も前年同月比+18.2%

ディップ株式会社(本社:東京都港区、代表取締役社長 兼 CEO:富田英揮、以下当社)は、2019年8月の派遣時給データを発表しました。本調査は、社員・派遣・パートの求人情報サイト「はたらこねっと」に掲載された派遣・紹介予定派遣の求人広告データをもとに集計したものです。

「はたらこねっと」:<https://www.hatarako.net>

【概要】

■8月度三大都市圏(関東、関西、東海)平均時給は1,466円(前年同月比+27円、前月比+4円)

8月度の派遣平均時給は、1,466円(前年同月比+27円、前月比+4円)で前年同月比、前月比ともにプラスとなりました。また、8月度の「はたらこねっと」に掲載された派遣・紹介予定派遣の仕事件数は約125,000件で、求人件数は前年同月比+29.8%、前月比+1.7%と、引き続き高い水準にあります。「事務・オフィス系」などは、働き方改革法案の影響として、正社員の残業超過対策、有給休暇の義務化により人手不足の状況が続く、派遣社員の募集強化を行う企業が増加しております。

■8月度の職種別平均時給は6職種中4職種(大カテゴリ)で前年同月比プラス、最大+108円

職種別の平均時給では、6職種中4職種(大カテゴリ)で前年同月比プラスとなりました。具体的には「事務・オフィス系」は1,485円(前年同月比+19円、前月比+6円)、「販売・営業・サービス系」は1,352円(前年同月比横ばい、前月比横ばい)、WEB・クリエイター系は1,811円(前年同月比+108円、前月比+14円)、IT・エンジニア系は2,050円(前年同月比+33円、前月比-16円)、「医療・介護・研究・教育系」は1,456円(前年同月比-6円、前月比-9円)、「工場・軽作業・物流系」は1,199円(前年同月比+23円、前月比+1円)となりました。

■8月度のエリア別平均時給は、三大都市圏全域で前年同月比プラス

エリア別の平均時給は、三大都市圏すべてにおいて前年同月比を上回りました。中でも、「関西エリア」が1,349円(前年同月比+32円、前月比+2円)と高い伸長をしました。続いて、「東海エリア」が1,309円(前年同月比+23円、前月比-3)、「関東エリア」が1,548円(前年同月比+22円、前月比+6円)となりました。

【TOPICS】(執行役員 人材サービス事業本部 HR事業部長 北里友宏)

①「事務・オフィス系」平均時給1,485円、関東・関西・東海 全エリアで前年同月比、前月比ともにプラス

前年同月比+19円(+1.3%)と、15カ月連続前年同月を上回りました。関東+19円(+1.2%)、東海+11円(+0.8%)、関西+39円(+3.0%)と、労働需給の逼迫により、全体的な時給が上がってきております。求人件数は前年同月比+18.2%、前月比+2.6%と増加傾向にあります。働き方改革法案の影響として、正社員の残業超過対策、有給休暇の義務化により人手不足が加速しており、派遣社員の募集強化を行う企業が増加しています。これによる求人件数の増加は、今後も続きそうです。

②「介護系」平均時給1,426円、前年同月比、前月比ともにプラス

前年同月比+5円(+0.3%)、前月比+9円(+0.6%)と、前年同月比および前月比を上回りました。求人件数は前年同月比+66.3%、前月比+1.9%と、前月に続き大幅に増加しています。例年8月は夏季休暇の影響を受けて求人募集が落ち着く傾向にありますが、前月に続き募集強化する動きがありました。また、前月から、定着率向上のため直接雇用に転換し、正社員登用を強化する企業も増加していましたが、これに加えて、未経験者の時給を引き上げ、応募増加に繋げようとする動きも強まっています。さらに、未経験者の応募を促進させるため、研修の実施範囲を地方都市へ広げる企業もありました。

③「アパレル・ファッション・コスメ販売」平均時給1,353円、前年同月比+7円、前月比+2円

求人件数は前年同月比+116.2%、前月比+9.4%と、他職種と比較しても求人件数が大幅に増加しました。採用難が続く中で、求人件数は増加傾向にあります。また、前月に続き、クリスマスや年末年始のセールに向けた募集強化の動きがあり、来月以降も求人件数のさらなる増加が見込まれます。

【調査概要】

■集計対象

当社が運営する社員・派遣・パートの求人サイト「はたらこねっと」(<https://www.hatarako.net>)に掲載された求人情報より、雇用形態「一般派遣」「紹介予定派遣」を抽出し、募集時の平均時給を集計いたしました。

サンプル数が10件以下未満のものは“-”と表記となっております。

■対象エリア

(関東)東京都、神奈川県、埼玉県、千葉県、茨城県、群馬県、栃木県、山梨県

(東海)愛知県、岐阜県、三重県、静岡県

(関西)大阪府、兵庫県、京都府、滋賀県、奈良県、和歌山県

■集計対象職種

・事務・オフィス系

↳一般事務、営業事務、データ入力、テレフォンオペレーター、英文事務、金融事務、経理・会計・財務、総務・人事・法務、秘書、貿易事務など

・販売・営業・サービス系

↳アパレル販売、携帯・家電販売、テレマーケティング・テレアポインター、営業・ラウンダー、接客・ショールームカウンター、旅行関連など

・WEB・クリエイター系

↳DTPオペレーター、WEBディレクター、WEBデザイナー、制作、映像・音響、制作・編集・校正・ライターなど

・IT・エンジニア系

↳CAD、SE・プログラマ、ネットワークエンジニア、ヘルプデスク、運用管理・保守、設計、評価・テストなど

・医療・介護・研究・教育系

↳介護系、看護系、保育系、医療事務、研究・開発・検査、薬剤師・栄養士など

・その他工場・軽作業、物流系

↳ドライバー、軽作業、食品製造、製造(組立・加工)など

「はたらこねっと」概要

「はたらこねっと」は、日本最大級の社員・派遣・パートの求人情報サイトです。幅広い「雇用形態」・「勤務地」・「職種」・「こだわり」など、充実した検索条件からお仕事を探す事ができます。

「はたらこねっと」:<https://www.hatarako.net>

当社概要

当社は、アルバイト・パート求人情報サイト「バイトル」、正社員・契約社員求人情報サイト「バイトルNEXT」、総合求人情報サイト「はたらこねっと」、看護師人材紹介サービス「ナースではたらこ」を通じ、求職者と求人企業双方にとって利便性の高いサービスを提供することで社会を改善する存在となる事を目指しています。2004年5月東証マザーズ上場、2013年12月東証一部上場。2019年2月期売上高421億円。

2016年には「dip AI.Lab」を設立。日本初のAI専門メディア「AINOW」や日本初のAIスタートアップ支援制度「AI Accelerator」の運営などを行っています。また、日本における少子高齢化に伴う労働力不足の深刻化とAI・RPA市場の拡大を受け、2019年4月、新たにAI・RPA事業部を立ち上げ、2019年9月には「誰でも・手軽に・すぐに」導入できることをコンセプトとしたFAST RPA「コボット」を開発・提供を開始しました。

社 名:ディップ株式会社

代 表:代表取締役社長 兼 CEO 富田 英揮

本 社:東京都港区六本木 3-2-1 六本木グランドタワー31F

電 話:03-5114-1177(代表)

設 立:1997年3月

資 本 金 :1,085百万円(2019年5月末現在)

従業員数:1,967名(2019年4月1日現在の正社員)※契約・アルバイト・派遣社員除く

事業内容:求人情報サイト「バイトル」「バイトルNEXT」「はたらこねっと」などの運営、看護師人材紹介サービス、FAST RPA「コボット」の開発・提供、他

U R L:<https://www.dip-net.co.jp/>

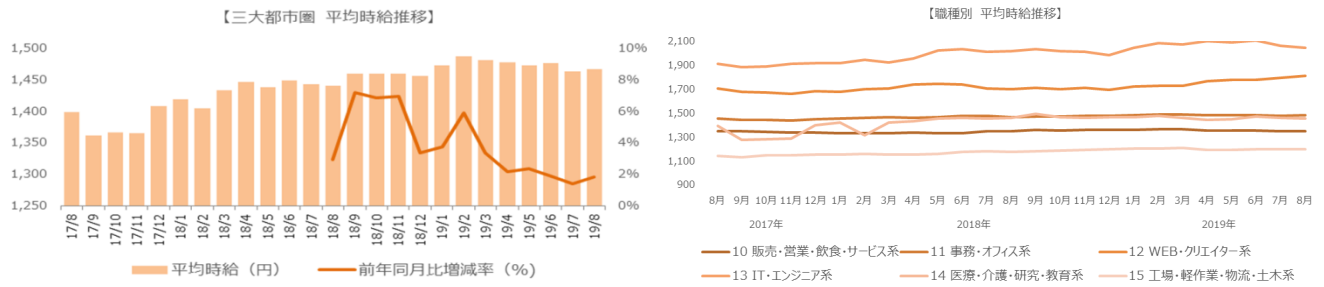
<この報道資料のお問い合わせ先>

ディップ株式会社 広報担当 弥陀、川上、加納

TEL: 03-6628-4070 / e-mail: info@dip-net.co.jp

1. 三大都市圏 募集平均時給調査

■平均時給推移(三大都市圏 ※関東、東海、関西)



■職種別平均時給①(三大都市圏)：事務・オフィスワーク系、販売・営業・サービス系、WEB・クリエイター系

大カテゴリ	小職種	2019年8月		前年同月比較 ('18/8)		前月比較 ('19/7)		
		平均時給	前年同月比較 ('18/8)	平均時給	増減額	増減率	平均時給	増減額
事務・オフィス系	OAオペレーター	1,636	1,597	39	2.5%	1,655	-19	-1.1%
	その他事務・オフィス系	1,512	1,408	104	7.4%	1,494	18	1.2%
	データ入力	1,408	1,344	64	4.8%	1,390	18	1.3%
	テレフォンオペレーター	1,464	1,435	29	2.0%	1,454	10	0.7%
	マーケティング・企画	1,770	1,730	39	2.3%	1,796	-26	-1.5%
	一般事務	1,471	1,444	27	1.8%	1,465	6	0.4%
	営業事務	1,475	1,480	-5	-0.3%	1,469	7	0.5%
	英文事務	1,680	1,679	1	0.0%	1,692	-12	-0.7%
	学校事務	1,332	1,338	-6	-0.4%	1,350	-18	-1.4%
	金融事務(銀行・証券)	1,451	1,490	-39	-2.6%	1,438	13	0.9%
	金融事務(生保・損保)	1,476	1,473	3	0.2%	1,471	4	0.3%
	経理・会計・財務	1,549	1,531	18	1.2%	1,547	2	0.2%
	広報・宣伝・IR	1,638	1,699	-61	-3.6%	1,663	-25	-1.5%
	事務的軽作業	1,246	1,139	107	9.4%	1,258	-12	-1.0%
	受付	1,357	1,346	11	0.8%	1,353	4	0.3%
	総務・人事・法務	1,579	1,565	14	0.9%	1,567	12	0.7%
	通訳・翻訳	1,779	1,806	-28	-1.5%	1,785	-7	-0.4%
秘書	1,628	1,617	11	0.7%	1,621	7	0.5%	
貿易事務	1,557	1,553	5	0.3%	1,556	1	0.1%	
事務・オフィス系 集計		1,485	1,467	19	1.3%	1,479	6	0.4%
販売・営業・飲食・サービス系	アパレル・ファッション・コスメ販売	1,353	1,346	7	0.5%	1,351	2	0.2%
	その他営業・サービス系	1,359	1,304	55	4.2%	1,367	-8	-0.6%
	その他販売	1,287	1,298	-11	-0.9%	1,289	-2	-0.2%
	テレマーケティング・テレアポインター	1,367	1,404	-36	-2.6%	1,340	27	2.1%
	営業・企画営業・ラウンダー	1,581	1,586	-5	-0.3%	1,584	-3	-0.2%
	営業アシスタント	1,480	1,445	35	2.4%	1,490	-10	-0.7%
	携帯・家電販売	1,394	1,371	23	1.7%	1,412	-19	-1.3%
	接客・ショールーム・カウンター	1,306	1,296	10	0.7%	1,318	-12	-0.9%
	旅行関連	1,394	1,367	27	2.0%	1,378	16	1.2%
販売・営業・飲食・サービス系 集計		1,352	1,352	-0	0.0%	1,352	-0	0.0%
WEB・クリエイター系	DTPオペレーター	1,570	1,513	57	3.7%	1,552	18	1.2%
	WEBディレクター	2,023	1,955	67	3.5%	2,109	-87	-4.1%
	WEBデザイナー	1,959	1,891	68	3.6%	1,957	1	0.1%
	WEB制作・編集	1,782	1,761	20	1.1%	1,810	-28	-1.6%
	インテリアコーディネーター	1,503	1,351	152	11.2%	1,503	-1	0.0%
	グラフィックデザイナー・その他デザイナー	1,757	1,583	174	11.0%	1,748	9	0.5%
	その他WEB・クリエイター系	2,138	1,651	487	29.5%	2,002	137	6.8%
	映像・音響	1,842	1,763	80	4.5%	1,835	7	0.4%
制作・編集・校正・ライター	1,669	1,582	87	5.5%	1,666	3	0.2%	
WEB・クリエイター系 集計		1,811	1,703	108	6.3%	1,797	14	0.8%

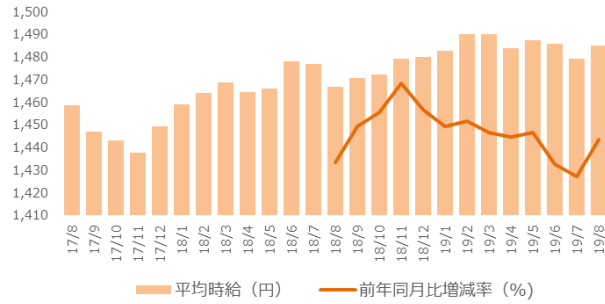
■職種別平均時給②(三大都市圏):IT・エンジニア系、医療・介護・研究・教育系、工場・軽作業・物流系

大カテゴリ	小職種	2019年8月	前年同月比較 ('18/8)		前月比較 ('19/7)			
		平均時給	平均時給	増減額	増減率	平均時給	増減額	増減率
IT・エンジニア系	CAD (建築・土木・設備)	1,651	1,649	2	0.1%	1,648	3	0.2%
	CAD (電気・電子・機械)	1,656	1,641	15	0.9%	1,654	3	0.2%
	OAインストラクター	1,836	1,667	169	10.1%	1,823	13	0.7%
	SE・プログラマ (WEB・スマホ系)	2,444	2,137	306	14.3%	2,417	27	1.1%
	SE・プログラマ (オープン系)	2,429	2,369	60	2.5%	2,439	-10	-0.4%
	SE・プログラマ (制御系)	2,261	2,193	67	3.1%	2,236	24	1.1%
	SE・プログラマ (汎用系)	2,266	2,217	50	2.2%	2,090	176	8.4%
	その他IT・技術系	2,117	2,010	107	5.3%	2,107	10	0.5%
	ネットワークエンジニア	2,541	2,460	81	3.3%	2,566	-25	-1.0%
	フィールドエンジニア・サービスエンジニア	1,804	1,827	-22	-1.2%	1,813	-9	-0.5%
	ヘルプデスク・ユーザーサポート	1,781	1,725	56	3.3%	1,751	30	1.7%
	運用管理・保守	2,167	2,058	109	5.3%	2,150	17	0.8%
	設計(建築・土木・設備)	1,849	1,785	64	3.6%	1,806	43	2.4%
	設計(電気・電子・機械)	2,069	1,973	96	4.9%	2,055	14	0.7%
	評価・テスト	1,821	1,742	79	4.6%	1,809	12	0.6%
	IT・エンジニア系 集計	2,050	2,017	33	1.6%	2,066	-16	-0.8%
医療・介護・研究・教育系	インストラクター・講師・塾講師	1,546	1,636	-90	-5.5%	1,551	-5	-0.3%
	その他医療・介護・研究・教育系	1,421	1,223	198	16.2%	1,460	-40	-2.7%
	医療事務・調剤事務	1,240	1,235	5	0.4%	1,233	7	0.6%
	介護系	1,426	1,421	5	0.3%	1,418	9	0.6%
	看護系	1,802	2,027	-225	-11.1%	1,854	-52	-2.8%
	研究・開発・検査	1,488	1,488	1	0.0%	1,489	-0	0.0%
	試験監督	1,000	1,200	-200	-16.7%	1,133	-133	-11.8%
	歯科衛生士・歯科助手	1,534	1,380	155	11.2%	1,472	62	4.2%
	治験	1,877	2,112	-235	-11.1%	1,845	33	1.8%
	保育系	1,294	1,327	-34	-2.5%	1,295	-1	-0.1%
	薬剤師・栄養士・管理栄養士・医療技術者	1,356	1,352	4	0.3%	1,366	-10	-0.8%
医療・介護・研究・教育系 集計	1,456	1,462	-6	-0.4%	1,465	-9	-0.6%	
工場・軽作業・物流・土木系	その他工場・軽作業・物流・土木系	1,263	1,250	14	1.1%	1,267	-4	-0.3%
	ドライバー・配達・配送	1,315	1,298	17	1.3%	1,320	-5	-0.4%
	フォークリフト	1,327	1,276	50	4.0%	1,319	8	0.6%
	機械オペレーション	1,277	1,250	27	2.1%	1,277	0	0.0%
	軽作業 (梱包・仕分け・検品)	1,126	1,102	24	2.2%	1,122	4	0.4%
	食品・飲料製造	1,130	1,107	23	2.1%	1,130	0	0.0%
	生産・品質管理	1,345	1,292	53	4.1%	1,340	5	0.3%
	製造 (組立・加工)	1,251	1,251	1	0.0%	1,254	-2	-0.2%
	倉庫管理・入出荷	1,219	1,196	22	1.9%	1,227	-9	-0.7%
工場・軽作業・物流・土木系 集計	1,199	1,176	23	1.9%	1,198	1	0.1%	
総計	1,466	1,439	27	1.8%	1,462	4	0.3%	

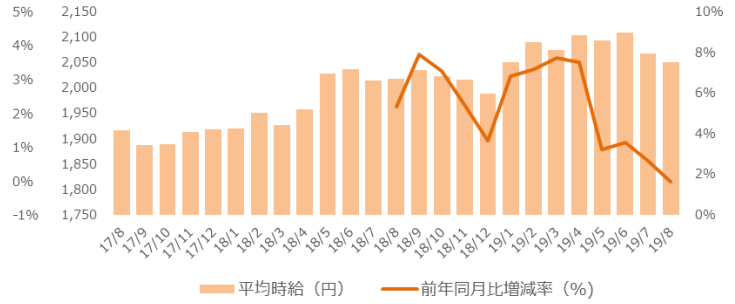
2. 三大都市圏 エリア別 募集平均時給調査

■職種大カテゴリ別 平均時給推移(三大都市圏)

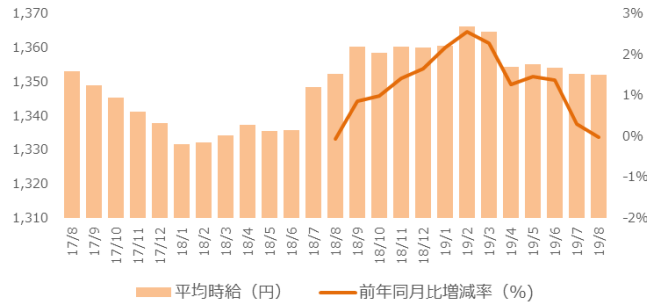
【事務・オフィス系】



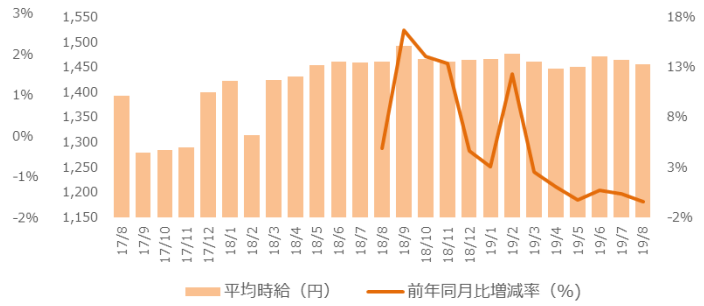
【IT・エンジニア系】



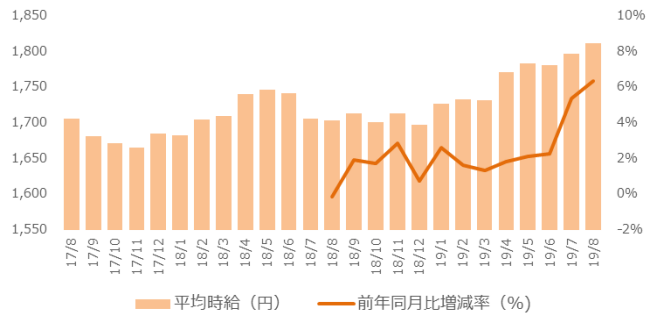
【販売・営業・飲食・サービス系】



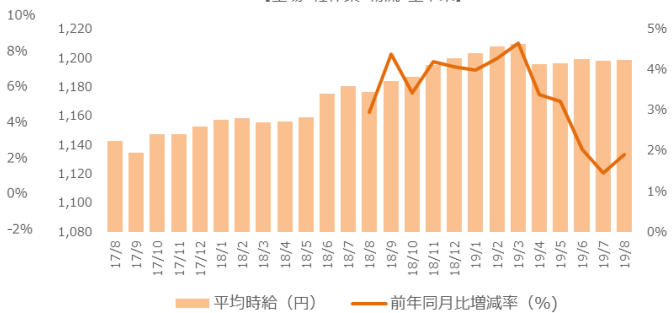
【医療・介護・研究・教育系】



【WEB・クリエイター系】

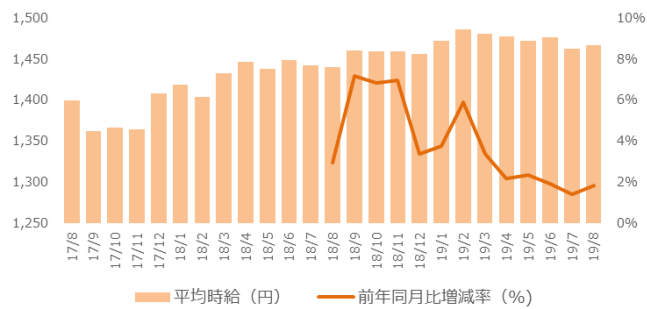


【工場・軽作業・物流・土木系】

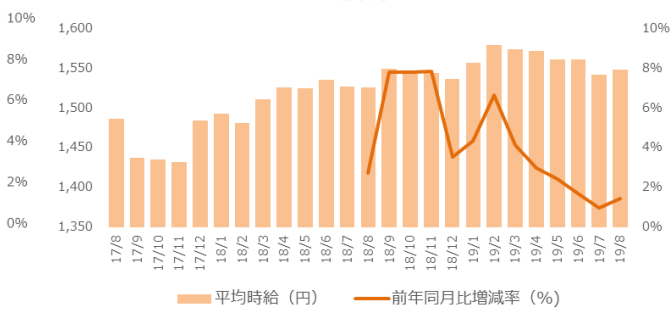


■エリア別 平均時給推移(三大都市圏)

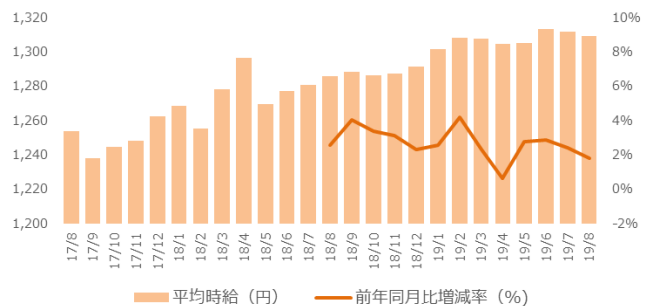
【三大都市圏 (関東・東海・関西)】



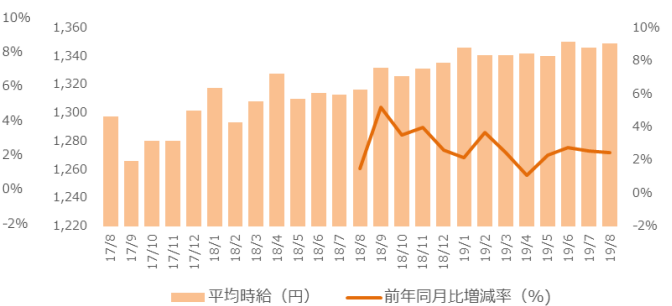
【関東】



【東海】



【関西】



■職種別平均時給(関東)①:事務・オフィスワーク系、販売・営業・サービス系、WEB・クリエイター系

大カテゴリ	小職種	2019年8月	前年同月比較('18/8)		前月比較('19/7)			
		平均時給	平均時給	増減額	増減率	平均時給	増減額	増減率
事務・オフィス系	OAオペレーター	1,682	1,672	10	0.6%	1,697	-16	-0.9%
	その他事務・オフィス系	1,542	1,463	79	5.4%	1,528	14	0.9%
	データ入力	1,458	1,404	54	3.9%	1,442	16	1.1%
	テレフォンオペレーター	1,512	1,485	26	1.8%	1,502	9	0.6%
	マーケティング・企画	1,818	1,808	10	0.5%	1,839	-22	-1.2%
	一般事務	1,548	1,525	24	1.5%	1,543	5	0.3%
	営業事務	1,566	1,551	15	1.0%	1,561	6	0.4%
	英文事務	1,719	1,735	-17	-1.0%	1,731	-13	-0.7%
	学校事務	1,447	1,429	18	1.3%	1,460	-13	-0.9%
	金融事務(銀行・証券)	1,523	1,534	-12	-0.8%	1,507	16	1.0%
	金融事務(生保・損保)	1,542	1,523	19	1.2%	1,545	-4	-0.2%
	経理・会計・財務	1,635	1,615	20	1.2%	1,639	-4	-0.2%
	広報・宣伝・IR	1,717	1,739	-22	-1.2%	1,737	-20	-1.1%
	事務的軽作業	1,284	1,136	147	13.0%	1,305	-21	-1.6%
	受付	1,413	1,413	0	0.0%	1,411	2	0.2%
	総務・人事・法務	1,648	1,611	36	2.2%	1,638	10	0.6%
	通訳・翻訳	1,832	1,870	-38	-2.0%	1,835	-3	-0.1%
	秘書	1,703	1,678	25	1.5%	1,694	9	0.5%
	貿易事務	1,658	1,630	28	1.7%	1,656	2	0.1%
事務・オフィス系 集計	1,561	1,542	19	1.2%	1,556	5	0.3%	
販売・営業・飲食・サービス系	アパレル・ファッション・コスメ販売	1,376	1,391	-15	-1.1%	1,376	0	0.0%
	その他営業・サービス系	1,401	1,369	32	2.4%	1,412	-11	-0.8%
	その他販売	1,295	1,318	-24	-1.8%	1,293	2	0.1%
	テレマーケティング・テレアポインター	1,415	1,450	-35	-2.4%	1,386	28	2.0%
	営業・企画営業・ラウンダー	1,660	1,674	-14	-0.9%	1,646	14	0.8%
	営業アシスタント	1,548	1,519	29	1.9%	1,534	14	0.9%
	携帯・家電販売	1,389	1,332	58	4.3%	1,414	-25	-1.8%
	接客・ショールーム・カウンター	1,346	1,348	-2	-0.1%	1,355	-9	-0.7%
	旅行関連	1,459	1,440	19	1.3%	1,454	6	0.4%
販売・営業・飲食・サービス系 集計	1,377	1,405	-28	-2.0%	1,378	-1	0.0%	
WEB・クリエイター系	DTPオペレーター	1,676	1,611	64	4.0%	1,661	15	0.9%
	WEBディレクター	2,048	2,059	-11	-0.5%	2,153	-104	-4.9%
	WEBデザイナー	2,029	1,982	47	2.3%	2,027	2	0.1%
	WEB制作・編集	1,878	1,845	33	1.8%	1,901	-23	-1.2%
	インテリアコーディネーター	1,562	1,305	258	19.7%	1,551	12	0.7%
	グラフィックデザイナー・その他デザイナー	1,868	1,691	177	10.5%	1,860	8	0.4%
	その他WEB・クリエイター系	2,290	1,768	522	29.5%	2,120	170	8.0%
	映像・音響	1,881	1,821	60	3.3%	1,868	13	0.7%
制作・編集・校正・ライター	1,713	1,635	78	4.8%	1,702	11	0.7%	
WEB・クリエイター系 集計	1,905	1,803	102	5.7%	1,890	15	0.8%	

■職種別平均時給(関東)②:IT・エンジニア系、医療・介護・研究・教育系、工場・軽作業・物流系

大カテゴリ	小職種	2019年8月	前年同月比較 ('18/8)		前月比較 ('19/7)			
		平均時給	平均時給	増減額	増減率	平均時給	増減額	増減率
IT・エンジニア系	CAD (建築・土木・設備)	1,715	1,711	4	0.2%	1,704	11	0.7%
	CAD (電気・電子・機械)	1,739	1,752	-13	-0.8%	1,738	1	0.1%
	OAインストラクター	1,951	1,729	222	12.9%	1,928	23	1.2%
	SE・プログラマ (WEB・スマホ系)	2,503	2,314	189	8.2%	2,480	23	0.9%
	SE・プログラマ (オープン系)	2,542	2,464	78	3.2%	2,542	-0	0.0%
	SE・プログラマ (制御系)	2,349	2,345	4	0.2%	2,355	-6	-0.3%
	SE・プログラマ (汎用系)	2,334	2,303	31	1.3%	2,176	158	7.3%
	その他IT・技術系	2,229	2,151	78	3.6%	2,237	-8	-0.3%
	ネットワークエンジニア	2,585	2,515	70	2.8%	2,611	-27	-1.0%
	フィールドエンジニア・サービスエンジニア	1,846	1,869	-23	-1.2%	1,871	-25	-1.3%
	ヘルプデスク・ユーザーサポート	1,853	1,794	59	3.3%	1,834	19	1.0%
	運用管理・保守	2,239	2,128	111	5.2%	2,227	12	0.6%
	設計(建築・土木・設備)	1,881	1,861	20	1.1%	1,859	22	1.2%
	設計(電気・電子・機械)	2,144	2,084	60	2.9%	2,136	8	0.4%
	評価・テスト	1,956	1,857	99	5.3%	1,964	-8	-0.4%
IT・エンジニア系 集計		2,152	2,129	23	1.1%	2,177	-25	-1.1%
医療・介護・研究・教育系	インストラクター・講師・塾講師	1,646	1,798	-152	-8.4%	1,595	51	3.2%
	その他医療・介護・研究・教育系	1,543	1,288	256	19.8%	1,516	28	1.8%
	医療事務・調剤事務	1,285	1,308	-23	-1.8%	1,279	6	0.5%
	介護系	1,496	1,509	-13	-0.9%	1,485	11	0.7%
	看護系	1,920	2,069	-150	-7.2%	1,954	-35	-1.8%
	研究・開発・検査	1,510	1,556	-47	-3.0%	1,504	5	0.4%
	試験監督	-	-	-	-	1,130	-	-
	歯科衛生士・歯科助手	1,534	1,300	234	18.0%	1,493	41	2.7%
	治験	1,958	2,117	-159	-7.5%	1,983	-25	-1.3%
	保育系	1,429	1,447	-18	-1.2%	1,428	1	0.1%
	薬剤師・栄養士・管理栄養士・医療技術者	1,352	1,358	-6	-0.4%	1,373	-20	-1.5%
医療・介護・研究・教育系 集計		1,545	1,558	-13	-0.9%	1,553	-8	-0.5%
工場・軽作業・物流・土木系	その他工場・軽作業・物流・土木系	1,283	1,275	8	0.6%	1,286	-4	-0.3%
	ドライバー・配達・配送	1,346	1,336	10	0.8%	1,360	-13	-1.0%
	フォークリフト	1,320	1,272	48	3.8%	1,307	13	1.0%
	機械オペレーション	1,259	1,244	15	1.2%	1,257	2	0.2%
	軽作業 (梱包・仕分け・検品)	1,111	1,078	33	3.0%	1,105	6	0.5%
	食品・飲料製造	1,140	1,101	39	3.5%	1,130	9	0.8%
	生産・品質管理	1,356	1,265	91	7.2%	1,350	6	0.5%
	製造 (組立・加工)	1,236	1,235	1	0.1%	1,239	-3	-0.2%
	倉庫管理・入出荷	1,221	1,207	14	1.2%	1,226	-5	-0.4%
工場・軽作業・物流・土木系 集計		1,190	1,154	36	3.2%	1,187	3	0.2%
総計		1,548	1,526	22	1.4%	1,542	6	0.4%

■職種別平均時給(東海)①:事務・オフィスワーク系、販売・営業・サービス系、WEB・クリエイター系

大カテゴリ	小職種	2019年8月 平均時給	前年同月比較 ('18/8)			前月比較 ('19/7)		
			平均時給	増減額	増減率	平均時給	増減額	増減率
事務・オフィス系	OAオペレーター	1,291	1,244	47	3.8%	1,315	-24	-1.8%
	その他事務・オフィス系	1,317	1,303	14	1.1%	1,283	34	2.6%
	データ入力	1,272	1,230	42	3.4%	1,264	7	0.6%
	テレフォンオペレーター	1,325	1,334	-9	-0.7%	1,324	1	0.1%
	マーケティング・企画	1,499	1,523	-24	-1.6%	1,589	-90	-5.7%
	一般事務	1,298	1,287	11	0.9%	1,299	-1	-0.1%
	営業事務	1,323	1,316	7	0.5%	1,329	-6	-0.4%
	英文事務	1,452	1,422	30	2.1%	1,460	-8	-0.5%
	学校事務	1,245	1,268	-22	-1.8%	1,248	-3	-0.3%
	金融事務(銀行・証券)	1,255	1,262	-7	-0.5%	1,255	0	0.0%
	金融事務(生保・損保)	1,269	1,281	-13	-1.0%	1,286	-17	-1.3%
	経理・会計・財務	1,320	1,309	11	0.8%	1,325	-5	-0.4%
	広報・宣伝・IR	1,345	1,339	6	0.4%	1,406	-61	-4.3%
	事務的軽作業	1,213	1,261	-48	-3.8%	1,153	59	5.1%
	受付	1,272	1,275	-3	-0.2%	1,281	-9	-0.7%
	総務・人事・法務	1,339	1,301	38	2.9%	1,327	12	0.9%
	通訳・翻訳	1,617	1,650	-32	-2.0%	1,606	11	0.7%
秘書	1,389	1,351	37	2.8%	1,367	21	1.6%	
貿易事務	1,392	1,362	30	2.2%	1,389	2	0.2%	
事務・オフィス系 集計		1,308	1,297	11	0.8%	1,310	-1	-0.1%
販売・営業・飲食・サービス系	アパレル・ファッション・コスメ販売	1,309	1,313	-3	-0.3%	1,307	2	0.2%
	その他営業・サービス系	1,274	1,232	43	3.5%	1,298	-23	-1.8%
	その他販売	1,289	1,212	77	6.4%	1,303	-14	-1.1%
	テレマーケティング・テレアポインター	1,286	1,296	-10	-0.8%	1,283	2	0.2%
	営業・企画営業・ラウンダー	1,470	1,446	24	1.7%	1,470	-1	-0.1%
	営業アシスタント	1,345	1,337	8	0.6%	1,383	-38	-2.7%
	携帯・家電販売	1,351	1,408	-57	-4.1%	1,365	-14	-1.0%
	接客・ショールーム・カウンター	1,225	1,209	16	1.3%	1,223	2	0.2%
	旅行関連	1,192	1,152	39	3.4%	1,178	14	1.2%
販売・営業・飲食・サービス系 集計		1,304	1,298	6	0.5%	1,305	-0	0.0%
WEB・クリエイター系	DTPオペレーター	1,327	1,330	-3	-0.2%	1,326	1	0.1%
	WEBディレクター	2,045	1,925	120	6.2%	1,846	199	10.8%
	WEBデザイナー	1,494	1,493	0	0.0%	1,509	-15	-1.0%
	WEB制作・編集	1,474	1,386	88	6.4%	1,489	-15	-1.0%
	インタラクティブデザイナー	1,406	1,371	35	2.6%	1,432	-25	-1.8%
	グラフィックデザイナー・その他デザイナー	1,481	1,394	86	6.2%	1,410	70	5.0%
	その他WEB・クリエイター系	1,356	1,398	-42	-3.0%	1,496	-140	-9.3%
	映像・音響	-	1,350	-	-	-	-	-
制作・編集・校正・ライター	1,363	1,408	-46	-3.2%	1,525	-163	-10.7%	
WEB・クリエイター系 集計		1,467	1,418	49	3.5%	1,473	-7	-0.5%

■職種別平均時給(東海)②:IT・エンジニア系、医療・介護・研究・教育系、工場・軽作業・物流系

大カテゴリ	小職種	2019年8月 平均時給	前年同月比較 ('18/8)		前月比較 ('19/7)			
			平均時給	増減額	増減率	平均時給	増減額	増減率
IT・エンジニア系	CAD (建築・土木・設備)	1,455	1,398	57	4.1%	1,453	3	0.2%
	CAD (電気・電子・機械)	1,587	1,556	31	2.0%	1,572	16	1.0%
	OAインストラクター	1,486	1,526	-39	-2.6%	1,488	-2	-0.1%
	SE・プログラマ (WEB・スマホ系)	2,330	1,920	410	21.4%	2,375	-45	-1.9%
	SE・プログラマ (オープン系)	2,198	2,047	150	7.3%	2,201	-3	-0.2%
	SE・プログラマ (制御系)	2,073	1,927	146	7.6%	2,009	64	3.2%
	SE・プログラマ (汎用系)	2,036	1,916	120	6.3%	1,839	197	10.7%
	その他IT・技術系	1,832	1,666	166	10.0%	1,819	13	0.7%
	ネットワークエンジニア	2,301	2,084	217	10.4%	2,286	15	0.6%
	フィールドエンジニア・サービスエンジニア	1,352	1,366	-14	-1.0%	1,406	-54	-3.9%
	ヘルプデスク・ユーザーサポート	1,562	1,547	16	1.0%	1,561	1	0.1%
	運用管理・保守	1,973	1,822	151	8.3%	2,002	-29	-1.4%
	設計(建築・土木・設備)	2,026	1,648	378	22.9%	1,904	121	6.4%
	設計(電気・電子・機械)	1,970	1,813	157	8.6%	2,002	-32	-1.6%
評価・テスト	1,651	1,566	85	5.4%	1,642	9	0.5%	
IT・エンジニア系 集計		1,870	1,742	128	7.4%	1,883	-13	-0.7%
医療・介護・研究・教育系	インストラクター・講師・塾講師	1,400	1,486	-86	-5.8%	1,392	8	0.6%
	その他医療・介護・研究・教育系	1,224	1,142	82	7.2%	1,227	-3	-0.2%
	医療事務・調剤事務	1,155	1,127	28	2.5%	1,151	4	0.4%
	介護系	1,272	1,260	13	1.0%	1,277	-5	-0.4%
	看護系	1,354	1,794	-440	-24.5%	1,449	-95	-6.6%
	研究・開発・検査	1,398	1,410	-13	-0.9%	1,394	3	0.2%
	試験監督	-	-	-	-	1,150	-	-
	歯科衛生士・歯科助手	-	-	-	-	-	-	-
	治験	1,400	-	-	-	1,400	0	0.0%
	保育系	1,144	1,135	9	0.8%	1,141	3	0.2%
薬剤師・栄養士・管理栄養士・医療技術者	1,421	1,593	-172	-10.8%	1,422	-0	0.0%	
医療・介護・研究・教育系 集計		1,275	1,298	-23	-1.8%	1,286	-11	-0.8%
工場・軽作業・物流・土木系	その他工場・軽作業・物流・土木系	1,250	1,213	37	3.1%	1,249	0	0.0%
	ドライバー・配達・配送	1,316	1,280	37	2.9%	1,316	0	0.0%
	フォークリフト	1,345	1,303	42	3.3%	1,344	1	0.1%
	機械オペレーション	1,307	1,269	38	3.0%	1,317	-10	-0.7%
	軽作業(梱包・仕分け・検品)	1,161	1,150	11	1.0%	1,162	-1	-0.1%
	食品・飲料製造	1,116	1,112	3	0.3%	1,133	-17	-1.5%
	生産・品質管理	1,329	1,362	-33	-2.4%	1,329	-0	0.0%
	製造(組立・加工)	1,277	1,272	5	0.4%	1,284	-7	-0.5%
	倉庫管理・入出荷	1,230	1,207	23	1.9%	1,251	-20	-1.6%
工場・軽作業・物流・土木系 集計		1,229	1,215	14	1.1%	1,233	-5	-0.4%
総計		1,309	1,286	23	1.8%	1,312	-3	-0.2%

■職種別平均時給(関西)①:事務・オフィスワーク系、販売・営業・サービス系、WEB・クリエイター系

大カテゴリ	小職種	2019年8月 平均時給	前年同月比較('18/8)		前月比較('19/7)			
			平均時給	増減額	増減率	平均時給	増減額	増減率
事務・オフィス系	OAオペレーター	1,321	1,416	-96	-6.8%	1,368	-47	-3.4%
	その他事務・オフィス系	1,377	1,245	132	10.6%	1,370	8	0.6%
	データ入力	1,296	1,235	62	5.0%	1,260	36	2.9%
	テレフォンオペレーター	1,329	1,305	24	1.9%	1,328	1	0.1%
	マーケティング・企画	1,404	1,377	27	1.9%	1,365	39	2.8%
	一般事務	1,293	1,257	36	2.8%	1,286	7	0.6%
	営業事務	1,332	1,282	50	3.9%	1,331	1	0.1%
	英文事務	1,508	1,461	48	3.3%	1,527	-18	-1.2%
	学校事務	1,229	1,218	11	0.9%	1,248	-19	-1.6%
	金融事務(銀行・証券)	1,297	1,286	11	0.9%	1,308	-11	-0.8%
	金融事務(生保・損保)	1,383	1,354	29	2.1%	1,375	9	0.6%
	経理・会計・財務	1,352	1,321	32	2.4%	1,345	8	0.6%
	広報・宣伝・IR	1,358	1,335	22	1.7%	1,365	-8	-0.6%
	事務的軽作業	1,158	1,116	42	3.8%	1,175	-17	-1.4%
	受付	1,285	1,225	60	4.9%	1,279	6	0.5%
	総務・人事・法務	1,351	1,317	34	2.6%	1,336	15	1.1%
	通訳・翻訳	1,508	1,623	-115	-7.1%	1,551	-43	-2.8%
	秘書	1,369	1,336	33	2.5%	1,386	-17	-1.2%
貿易事務	1,417	1,373	44	3.2%	1,405	12	0.9%	
事務・オフィス系 集計		1,318	1,279	39	3.0%	1,312	6	0.5%
販売・営業・飲食・サービス系	アパレル・ファッション・コスメ販売	1,340	1,324	16	1.2%	1,335	5	0.3%
	その他営業・サービス系	1,273	1,199	74	6.2%	1,266	7	0.5%
	その他販売	1,237	1,293	-57	-4.4%	1,253	-16	-1.3%
	テレマーケティング・テレアポインター	1,296	1,266	30	2.3%	1,256	40	3.2%
	営業・企画営業・ラウンダー	1,482	1,448	34	2.3%	1,518	-36	-2.4%
	営業アシスタント	1,422	1,250	172	13.8%	1,428	-6	-0.4%
	携帯・家電販売	1,462	1,340	122	9.1%	1,472	-9	-0.6%
	接客・ショールーム・カウンター	1,233	1,269	-36	-2.8%	1,244	-11	-0.9%
	旅行関連	1,200	1,192	8	0.7%	1,152	48	4.2%
販売・営業・飲食・サービス系 集計		1,322	1,308	14	1.1%	1,320	2	0.2%
WEB・クリエイター系	DTPオペレーター	1,373	1,324	48	3.6%	1,375	-2	-0.2%
	WEBディレクター	1,713	1,576	137	8.7%	1,715	-2	-0.1%
	WEBデザイナー	1,597	1,558	39	2.5%	1,589	8	0.5%
	WEB制作・編集	1,529	1,434	95	6.6%	1,529	0	0.0%
	インテリアコーディネーター	1,389	1,397	-8	-0.6%	1,416	-27	-1.9%
	グラフィックデザイナー・その他デザイナー	1,430	1,380	50	3.6%	1,442	-13	-0.9%
	その他WEB・クリエイター系	1,397	1,336	61	4.6%	1,354	43	3.2%
	映像・音響	1,515	1,400	115	8.2%	1,447	68	4.7%
制作・編集・校正・ライター	1,403	1,346	57	4.3%	1,383	20	1.4%	
WEB・クリエイター系 集計		1,464	1,415	50	3.5%	1,454	10	0.7%

■職種別平均時給(関西)②:IT・エンジニア系、医療・介護・研究・教育系、工場・軽作業・物流系

大カテゴリ	小職種	2019年8月	前年同月比較 ('18/8)		前月比較 ('19/7)			
		平均時給	平均時給	増減額	増減率	平均時給	増減額	増減率
IT・エンジニア系	CAD (建築・土木・設備)	1,552	1,485	67	4.5%	1,539	13	0.9%
	CAD (電気・電子・機械)	1,602	1,555	46	3.0%	1,607	-5	-0.3%
	OAインストラクター	1,596	1,505	91	6.1%	1,695	-99	-5.8%
	SE・プログラマ (WEB・スマホ系)	2,307	1,937	369	19.1%	2,232	75	3.4%
	SE・プログラマ (オープン系)	2,193	2,115	78	3.7%	2,228	-35	-1.6%
	SE・プログラマ (制御系)	2,186	2,050	136	6.6%	2,100	86	4.1%
	SE・プログラマ (汎用系)	1,843	1,703	141	8.3%	1,966	-123	-6.2%
	その他IT・技術系	1,914	1,763	150	8.5%	1,851	62	3.4%
	ネットワークエンジニア	2,308	2,210	98	4.4%	2,305	3	0.1%
	フィールドエンジニア・サービスエンジニア	2,024	1,815	209	11.5%	1,863	161	8.7%
	ヘルプデスク・ユーザーサポート	1,598	1,547	52	3.3%	1,573	25	1.6%
	運用管理・保守	1,947	1,845	102	5.6%	1,902	45	2.4%
	設計(建築・土木・設備)	1,639	1,721	-82	-4.8%	1,636	3	0.2%
	設計(電気・電子・機械)	2,029	1,873	155	8.3%	1,967	62	3.2%
	評価・テスト	1,656	1,563	93	5.9%	1,651	5	0.3%
IT・エンジニア系 集計		1,832	1,788	43	2.4%	1,826	6	0.3%
医療・介護・研究・教育系	インストラクター・講師・塾講師	1,358	1,491	-133	-8.9%	1,425	-67	-4.7%
	その他医療・介護・研究・教育系	1,346	1,159	187	16.1%	1,448	-102	-7.1%
	医療事務・調剤事務	1,184	1,153	31	2.7%	1,175	9	0.8%
	介護系	1,336	1,293	43	3.4%	1,335	1	0.1%
	看護系	1,553	1,995	-442	-22.2%	1,643	-91	-5.5%
	研究・開発・検査	1,488	1,438	50	3.5%	1,499	-10	-0.7%
	試験監督	-	-	-	-	-	-	-
	歯科衛生士・歯科助手	-	1,373	-	-	1,150	-	-
	治験	1,762	1,425	337	23.7%	1,662	100	6.0%
	保育系	1,203	1,253	-50	-4.0%	1,204	-1	-0.1%
薬剤師・栄養士・管理栄養士・医療技術者	1,354	1,171	183	15.6%	1,298	56	4.3%	
医療・介護・研究・教育系 集計		1,341	1,334	7	0.5%	1,353	-13	-0.9%
工場・軽作業・物流・土木系	その他工場・軽作業・物流・土木系	1,223	1,251	-28	-2.3%	1,230	-7	-0.6%
	ドライバー・配達・配送	1,183	1,157	27	2.3%	1,189	-6	-0.5%
	フォークリフト	1,312	1,252	60	4.8%	1,305	6	0.5%
	機械オペレーション	1,254	1,228	25	2.1%	1,248	5	0.4%
	軽作業 (梱包・仕分け・検品)	1,115	1,101	14	1.2%	1,110	5	0.4%
	食品・飲料製造	1,127	1,111	16	1.5%	1,124	3	0.3%
	生産・品質管理	1,322	1,268	54	4.3%	1,320	2	0.1%
	製造 (組立・加工)	1,237	1,245	-8	-0.6%	1,233	3	0.3%
	倉庫管理・入出荷	1,189	1,160	28	2.4%	1,181	8	0.7%
工場・軽作業・物流・土木系 集計		1,174	1,171	4	0.3%	1,172	3	0.2%
総計		1,349	1,316	32	2.4%	1,346	2	0.2%

<この報道資料のお問い合わせ先>

ディップ株式会社 広報担当 弥陀、川上、加納、内山

TEL: 03-6628-4070 / e-mail: info@dip-net.co.jp