

2025年2月度派遣求人 3大都市圏の平均時給は1,630円

ディップ株式会社（以下「当社」）は、2025年2月度 3大都市圏の派遣時給データを発表しました。本調査は、社員・派遣・パートの求人情報サイト「はたらこねっと」に掲載された派遣・紹介予定派遣の求人広告データをもとに集計したものです。

大カテゴリ	3エリア計					関東					東海					関西				
	平均時給	前年比	前年増加率	前月比	前月増加率	平均時給	前年比	前年増加率	前月比	前月増加率	平均時給	前年比	前年増加率	前月比	前月増加率	平均時給	前年比	前年増加率	前月比	前月増加率
事務・オフィス系	¥1,572	¥15	1.0%	¥1	0.1%	¥1,653	¥11	0.7%	¥5	0.3%	¥1,418	¥23	1.6%	¥-5	-0.4%	¥1,434	¥23	1.6%	¥0	0.0%
販売・営業・飲食・サービス系	¥1,546	¥40	2.7%	¥2	0.1%	¥1,587	¥41	2.7%	¥7	0.4%	¥1,448	¥50	3.6%	¥2	0.1%	¥1,493	¥30	2.1%	¥-8	-0.5%
WEB・クリエイター系	¥1,832	¥24	1.3%	¥18	1.0%	¥1,934	¥42	2.2%	¥25	1.3%	¥1,534	¥19	1.3%	¥6	0.4%	¥1,569	¥14	0.9%	¥23	1.5%
IT・エンジニア系	¥2,308	¥14	0.6%	¥-12	-0.5%	¥2,421	¥-10	-0.4%	¥-16	-0.7%	¥2,072	¥18	0.9%	¥5	0.2%	¥2,072	¥26	1.3%	¥12	0.6%
医療・介護・研究・教育系	¥1,647	¥136	9.0%	¥35	2.2%	¥1,714	¥154	9.9%	¥30	1.8%	¥1,518	¥119	8.5%	¥58	4.0%	¥1,554	¥110	7.6%	¥32	2.1%
工場・軽作業・物流・土木系	¥1,399	¥39	2.9%	¥2	0.1%	¥1,419	¥52	3.8%	¥5	0.4%	¥1,393	¥31	2.3%	¥-5	-0.4%	¥1,367	¥25	1.9%	¥4	0.3%
総計	¥1,630	¥55	3.5%	¥10	0.6%	¥1,715	¥63	3.8%	¥9	0.5%	¥1,476	¥47	3.3%	¥17	1.2%	¥1,512	¥46	3.1%	¥10	0.7%

2月の派遣平均時給は1,630円（前年比55円増、前月比10円増）となり、過去最高時給となりました。また派遣・紹介予定派遣の求人件数は約223,000件となり、前年比9.5%増、前月比10.7%増となりました。

「はたらこねっと」：<https://www.hatarako.net>

■概要

【エリア別】3つすべてのエリアで過去最高時給

各エリアの平均時給について、関東エリアは1,715円（前年比63円増、前月比9円増）、東海エリアは1,476円（前年比47円増、前月比17円増）、関西エリアは1,512円（前年46円増、前月比10円増）となりました。

【職種別】販売・営業・飲食・サービス系、工場・軽作業・物流・土木系は過去最高時給

職種別の平均時給について、「事務・オフィス系」は1,572円（前年比15円増、前月1円増）、「販売・営業・飲食・サービス系」は1,546円（前年比40円増、前月比2円増）、「WEB・クリエイター系」は1,832円（前年比24円増、前月比18円増）、「IT・エンジニア系」は2,308円（前年比14円増、前月比12円減）、「医療・介護・研究・教育系」は1,647円（前年比136円増、前月比35円増）、「工場・軽作業・物流・土木系」は1,399円（前年比39円増、前月2円増）となりました。

■調査概要

集計対象

当社が運営する社員・派遣・パートの求人サイト「はたらこねっと」に掲載された求人情報より、雇用形態「一般派遣」「紹介予定派遣」を抽出し、募集時の平均時給を集計いたしました。サンプル数が10件以下未満のものは“-”表記となっております。なお、算出データに基本時給以外の報酬（※）は含まれておりません。

（※）残業手当、深夜手当、休日手当、通勤手当、賞与などの報酬を指します

対象エリア

（関東）東京都、神奈川県、埼玉県、千葉県、茨城県、群馬県、栃木県、山梨県

（東海）愛知県、岐阜県、三重県、静岡県

(関西) 大阪府、兵庫県、京都府、滋賀県、奈良県、和歌山県

集計対象職種

・事務・オフィス系

↳一般事務、営業事務、データ入力、テレフォンオペレーター、英文事務、金融事務、経理・会計・財務、総務・人事・法務、秘書、貿易事務など

・販売・営業・サービス系

↳アパレル販売、携帯・家電販売、テレマーケティング・テレアポインター、営業・ラウンダー、接客・ショールームカウンター、旅行関連など

・WEB・クリエイター系

↳DTPオペレーター、WEBディレクター、WEBデザイナー、制作、映像・音響、制作・編集・校正・ライターなど

・IT・エンジニア系

↳CAD、SE・プログラマ、ネットワークエンジニア、ヘルプデスク、運用管理・保守、設計、評価・テストなど

・医療・介護・研究・教育系

↳介護系、看護系、保育系、医療事務、研究・開発・検査、薬剤師・栄養士など

・工場・軽作業・物流・土木系

↳ドライバー、軽作業、食品製造、製造（組立・加工）など

「はたらこねっと」概要

「はたらこねっと」は、日本最大級の社員・派遣・パートの求人情報サイトです。幅広い「雇用形態」・「勤務地」・「職種」・「こだわり」など、充実した検索条件からお仕事を探す事ができます。

「はたらこねっと」：<https://www.hatarako.net>

当社概要

労働市場における諸課題を解決し、誰もが働く喜びと幸せを感じられる社会の実現を目指す“Labor force solution company”をビジョンに掲げ、人材サービス事業とDX事業を運営しています。企業理念「私たちdipは夢とアイデアと情熱で社会を改善する存在となる」のもと、事業活動を通じて持続可能な社会の実現に貢献してまいります。

社 名：ディップ株式会社 (dip Corporation)

代表者：富田 英揮 (代表取締役社長 兼CEO)

本 社：東京都港区六本木3-2-1 六本木グランドタワー31F

電 話：03-5114-1177 (代表)

設 立：1997年3月

資本金：1,085百万円 (2024年2月末現在)

従業員数：2,964名 (2024年4月1日現在の正社員) ※契約・アルバイト・派遣社員除く

事業内容：人材サービス「バイトル」「スポットバイトル」「バイトルNEXT」「バイトルPRO」「はたらこねっと」、看護・介護業界の転職支援サービス「ナースではたらこ」「介護ではたらこ」などの運営、DXサービス「コボット」の開発・提供、他

上場証券取引所：東京証券取引所 (プライム市場)

売上高：537億円 (2024年2月期)

URL：<https://www.dip-net.co.jp/>

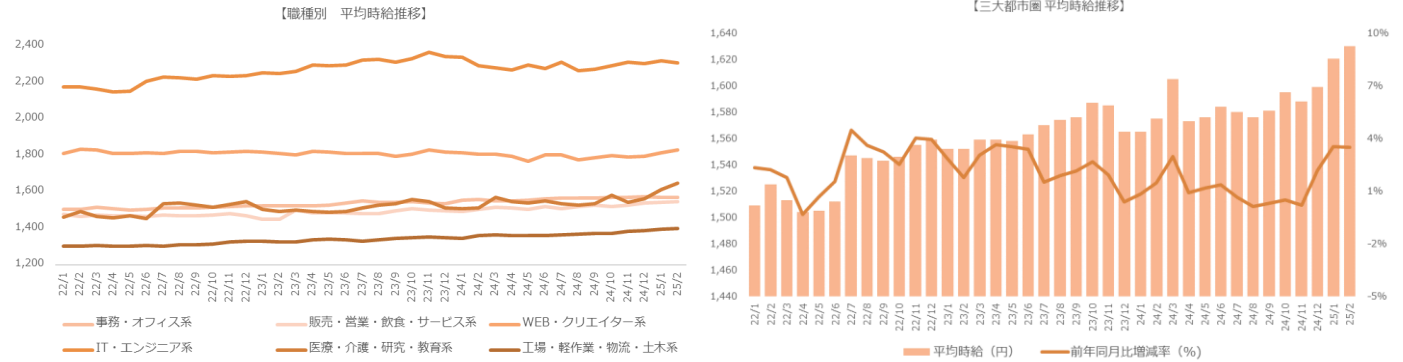
本件に関するお問い合わせ先

ディップ株式会社 広報担当

お問合せフォーム：<https://campage.jp/dip/contact>

1. 三大都市圏 募集平均時給調査

■平均時給推移（三大都市圏 ※関東、東海、関西）



■職種別平均時給①（三大都市圏）：事務・オフィスワーク系、販売・営業・サービス系、WEB・クリエイター系

大カテゴリ	小職種	2025年2月	('24/2)		('25/1)			
		平均時給	平均時給	増減額	増減率	平均時給	増減額	増減率
事務・オフィス系	OAオペレーター	¥1,878	¥1,960	-82	-4.2%	¥1,808	70	3.9%
事務・オフィス系	その他事務・オフィス系	¥1,637	¥1,514	123	8.1%	¥1,623	14	0.9%
事務・オフィス系	データ入力	¥1,364	¥1,471	-107	-7.3%	¥1,390	-26	-1.9%
事務・オフィス系	テレフォンオペレーター	¥1,588	¥1,559	29	1.9%	¥1,583	5	0.3%
事務・オフィス系	マーケティング・企画	¥1,955	¥1,860	95	5.1%	¥1,946	9	0.5%
事務・オフィス系	一般事務	¥1,559	¥1,513	46	3.0%	¥1,555	4	0.3%
事務・オフィス系	営業事務	¥1,616	¥1,580	36	2.3%	¥1,611	5	0.3%
事務・オフィス系	英文事務	¥1,702	¥1,781	-79	-4.4%	¥1,668	34	2.0%
事務・オフィス系	学校事務	¥1,421	¥1,424	-3	-0.2%	¥1,422	-1	-0.1%
事務・オフィス系	金融事務（銀行・証券）	¥1,542	¥1,524	18	1.2%	¥1,539	3	0.2%
事務・オフィス系	金融事務（生保・損保）	¥1,613	¥1,573	40	2.5%	¥1,607	6	0.4%
事務・オフィス系	経理・会計・財務	¥1,682	¥1,652	30	1.8%	¥1,677	5	0.3%
事務・オフィス系	広報・宣伝・IR	¥1,817	¥1,707	110	6.4%	¥1,792	25	1.4%
事務・オフィス系	事務的軽作業	¥1,427	¥1,405	22	1.6%	¥1,440	-13	-0.9%
事務・オフィス系	受付	¥1,492	¥1,475	17	1.2%	¥1,500	-8	-0.5%
事務・オフィス系	総務・人事・法務	¥1,692	¥1,656	36	2.2%	¥1,690	2	0.1%
事務・オフィス系	通訳・翻訳	¥1,767	¥1,983	-216	-10.9%	¥1,907	-140	-7.3%
事務・オフィス系	秘書	¥1,782	¥1,735	47	2.7%	¥1,780	2	0.1%
事務・オフィス系	貿易事務	¥1,673	¥1,645	28	1.7%	¥1,669	4	0.2%
事務・オフィス系 集計		¥1,572	¥1,557	15	1.0%	¥1,571	1	0.1%
販売・営業・飲食・サービス系	アパレル・ファッション・コスメ販売	¥1,515	¥1,503	12	0.8%	¥1,515	0	0.0%
販売・営業・飲食・サービス系	その他営業・サービス系	¥1,498	¥1,444	54	3.7%	¥1,499	-1	-0.1%
販売・営業・飲食・サービス系	その他販売	¥1,478	¥1,445	33	2.3%	¥1,478	0	0.0%
販売・営業・飲食・サービス系	テレマーケティング・テレアポインター	¥1,657	¥1,559	98	6.3%	¥1,643	14	0.9%
販売・営業・飲食・サービス系	営業・企画営業・ラウンダー	¥1,820	¥1,731	89	5.1%	¥1,804	16	0.9%
販売・営業・飲食・サービス系	営業アシスタント	¥1,567	¥1,557	10	0.6%	¥1,617	-50	-3.1%
販売・営業・飲食・サービス系	携帯・家電販売	¥1,468	¥1,451	17	1.2%	¥1,461	7	0.5%
販売・営業・飲食・サービス系	接客・ショールーム・カウンター	¥1,473	¥1,444	29	2.0%	¥1,465	8	0.5%
販売・営業・飲食・サービス系	旅行関連	¥1,561	¥1,566	-5	-0.3%	¥1,571	-10	-0.6%
販売・営業・飲食・サービス系 集計		¥1,546	¥1,506	40	2.7%	¥1,544	2	0.1%
WEB・クリエイター系	DTPオペレーター	¥1,651	¥1,626	25	1.5%	¥1,656	-5	-0.3%
WEB・クリエイター系	WEBディレクター	¥2,222	¥2,097	125	6.0%	¥2,168	54	2.5%
WEB・クリエイター系	WEBデザイナー	¥1,853	¥1,928	-75	-3.9%	¥1,830	23	1.3%
WEB・クリエイター系	WEB制作・編集	¥1,956	¥1,918	38	2.0%	¥1,919	37	1.9%
WEB・クリエイター系	インテリアコーディネーター	¥1,653	¥1,592	61	3.8%	¥1,659	-6	-0.4%
WEB・クリエイター系	グラフィックデザイナー・その他デザイナー	¥1,790	¥1,780	10	0.6%	¥1,795	-5	-0.3%
WEB・クリエイター系	その他WEB・クリエイター系	¥2,027	¥1,940	87	4.5%	¥2,046	-19	-0.9%
WEB・クリエイター系	映像・音響	¥2,128	¥1,857	271	14.6%	¥1,973	155	7.9%
WEB・クリエイター系	制作・編集・校正・ライター	¥1,792	¥1,721	71	4.1%	¥1,799	-7	-0.4%
WEB・クリエイター系 集計		¥1,832	¥1,808	24	1.3%	¥1,814	18	1.0%

■職種別平均時給②（三大都市圏）：IT・エンジニア系、医療・介護・研究・教育系、工場・軽作業・物流・土木系

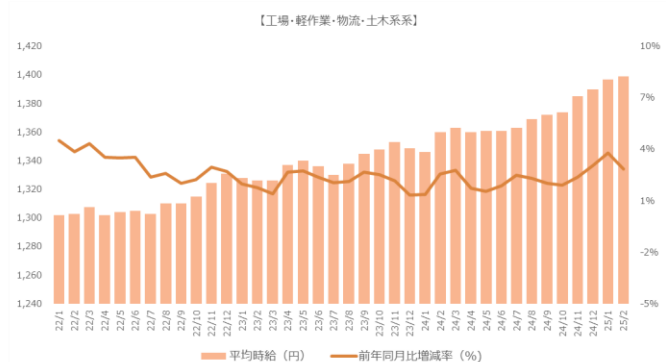
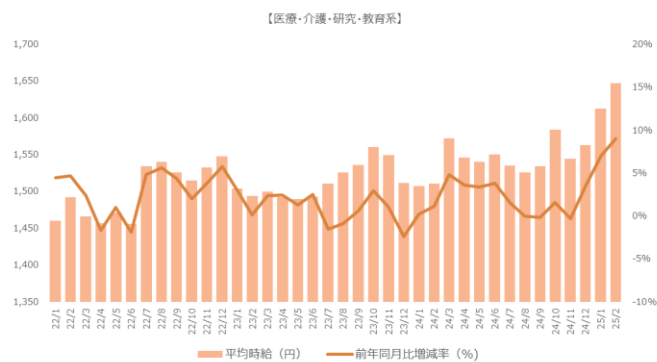
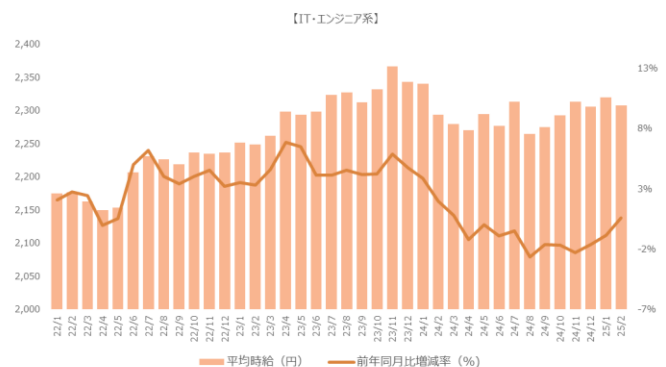
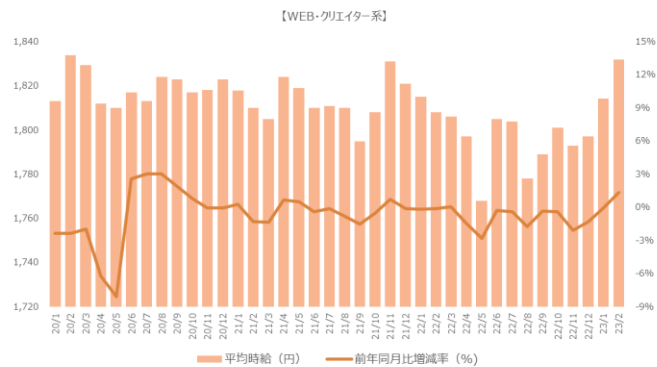
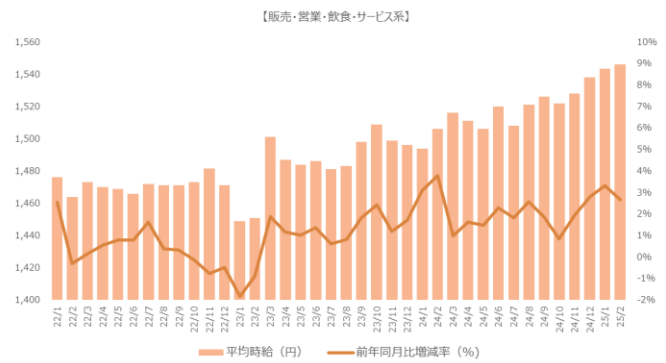
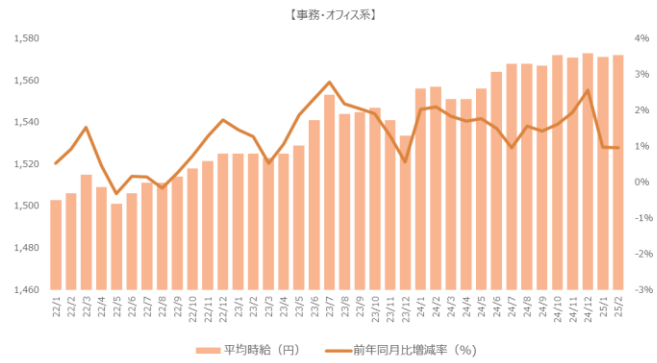
大カテゴリ	小職種	2025年2月	('24/2)		('25/1)			
		平均時給	平均時給	増減額	増減率	平均時給	増減額	増減率
IT・エンジニア系	CAD（建築・土木・設備）	¥1,873	¥1,797	76	4.2%	¥1,870	3	0.2%
IT・エンジニア系	CAD（電気・電子・機械）	¥1,902	¥1,806	96	5.3%	¥1,883	19	1.0%
IT・エンジニア系	OAインストラクター	¥1,785	¥1,746	39	2.2%	¥1,771	14	0.8%
IT・エンジニア系	SE・プログラマ（WEB・スマホ系）	¥2,697	¥2,669	28	1.0%	¥2,655	42	1.6%
IT・エンジニア系	SE・プログラマ（オープン系）	¥2,696	¥2,643	53	2.0%	¥2,699	-3	-0.1%
IT・エンジニア系	SE・プログラマ（制御系）	¥2,606	¥2,554	52	2.0%	¥2,620	-14	-0.5%
IT・エンジニア系	SE・プログラマ（汎用系）	¥2,650	¥2,636	14	0.5%	¥2,585	65	2.5%
IT・エンジニア系	その他IT・技術系	¥2,497	¥2,491	6	0.2%	¥2,491	6	0.2%
IT・エンジニア系	ネットワークエンジニア	¥2,832	¥2,847	-15	-0.5%	¥2,851	-19	-0.7%
IT・エンジニア系	フィールドエンジニア・サービスエンジニア	¥2,005	¥2,011	-6	-0.3%	¥1,997	8	0.4%
IT・エンジニア系	ヘルプデスク・ユーザーサポート	¥1,911	¥1,879	32	1.7%	¥1,904	7	0.4%
IT・エンジニア系	運用管理・保守	¥2,412	¥2,355	57	2.4%	¥2,431	-19	-0.8%
IT・エンジニア系	設計（建築・土木・設備）	¥2,125	¥2,058	67	3.3%	¥2,121	4	0.2%
IT・エンジニア系	設計（電気・電子・機械）	¥2,413	¥2,357	56	2.4%	¥2,385	28	1.2%
IT・エンジニア系	評価・テスト	¥2,160	¥2,151	9	0.4%	¥2,164	-4	-0.2%
IT・エンジニア系 集計		¥2,308	¥2,294	14	0.6%	¥2,320	-12	-0.5%
医療・介護・研究・教育系	インストラクター・講師・塾講師	¥1,814	¥1,608	206	12.8%	¥1,739	75	4.3%
医療・介護・研究・教育系	その他医療・介護・研究・教育系	¥1,417	¥1,367	50	3.7%	¥1,397	20	1.4%
医療・介護・研究・教育系	医療事務・調剤事務	¥1,455	¥1,305	150	11.5%	¥1,442	13	0.9%
医療・介護・研究・教育系	介護系	¥1,478	¥1,434	44	3.1%	¥1,463	15	1.0%
医療・介護・研究・教育系	看護系	¥2,086	¥1,848	238	12.9%	¥2,092	-6	-0.3%
医療・介護・研究・教育系	研究・開発・検査	¥1,698	¥1,588	110	6.9%	¥1,690	8	0.5%
医療・介護・研究・教育系	試験監督	-	-	-	-	¥1,225	-	-
医療・介護・研究・教育系	歯科衛生士・歯科助手	¥1,648	¥1,378	270	19.6%	¥1,683	-35	-2.1%
医療・介護・研究・教育系	治験	¥2,124	¥2,031	93	4.6%	¥2,066	58	2.8%
医療・介護・研究・教育系	保育系	¥1,612	¥1,566	46	2.9%	¥1,630	-18	-1.1%
医療・介護・研究・教育系	薬剤師・栄養士・管理栄養士・医療技術者	¥1,599	¥1,527	72	4.7%	¥1,595	4	0.3%
医療・介護・研究・教育系 集計		¥1,647	¥1,511	136	9.0%	¥1,612	35	2.2%
工場・軽作業・物流・土木系	その他工場・軽作業・物流・土木系	¥1,433	¥1,400	33	2.4%	¥1,425	8	0.6%
工場・軽作業・物流・土木系	ドライバー・配達・配送	¥1,504	¥1,431	73	5.1%	¥1,479	25	1.7%
工場・軽作業・物流・土木系	フォークリフト	¥1,476	¥1,446	30	2.1%	¥1,470	6	0.4%
工場・軽作業・物流・土木系	機械オペレーション	¥1,443	¥1,415	28	2.0%	¥1,439	4	0.3%
工場・軽作業・物流・土木系	軽作業（梱包・仕分け・検品）	¥1,329	¥1,300	29	2.2%	¥1,329	0	0.0%
工場・軽作業・物流・土木系	食品・飲料製造	¥1,295	¥1,278	17	1.3%	¥1,298	-3	-0.2%
工場・軽作業・物流・土木系	生産・品質管理	¥1,611	¥1,541	70	4.5%	¥1,598	13	0.8%
工場・軽作業・物流・土木系	製造（組立・加工）	¥1,425	¥1,387	38	2.7%	¥1,430	-5	-0.3%
工場・軽作業・物流・土木系	倉庫管理・入出荷	¥1,403	¥1,365	38	2.8%	¥1,407	-4	-0.3%
工場・軽作業・物流・土木系 集計		¥1,399	¥1,360	39	2.9%	¥1,397	2	0.1%
総計		¥1,630	¥1,575	55	3.5%	¥1,620	10	0.6%

■大職種別平均求人件数

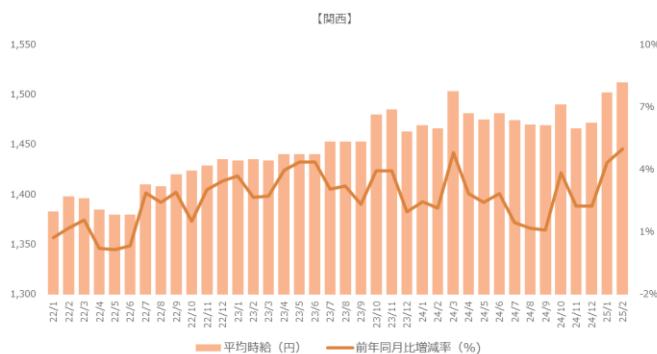
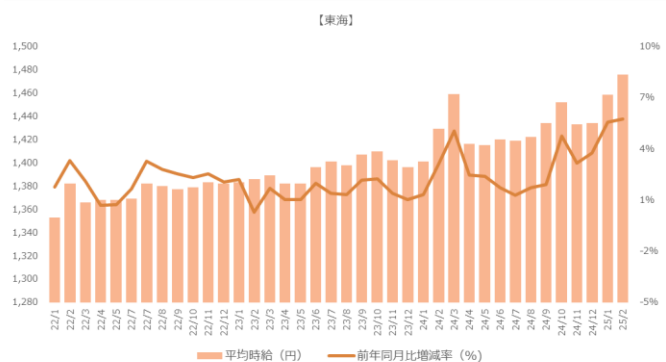
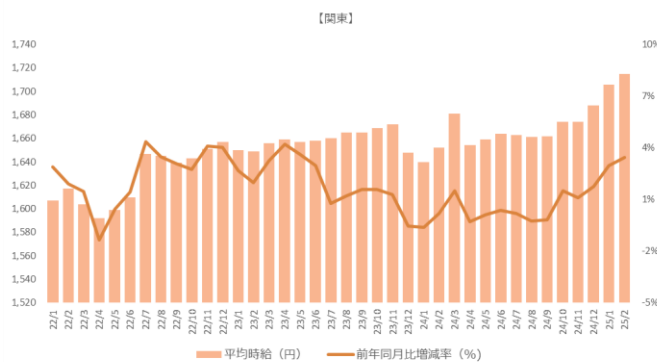
大職種	全国						案件数	案件数比率
	平均時給	前年比	前年増加率	前月比	前月増加率			
事務・オフィス系	¥1,572	¥15	1.0%	¥1	0.1%		44%	
販売・営業・飲食・サービス系	¥1,546	¥40	2.7%	¥2	0.1%		4%	
WEB・クリエイター系	¥1,832	¥24	1.3%	¥18	1.0%		1%	
IT・エンジニア系	¥2,308	¥14	0.6%	¥-12	-0.5%		7%	
医療・介護・研究・教育系	¥1,647	¥136	9.0%	¥35	2.2%		30%	
工場・軽作業・物流・土木系	¥1,399	¥39	2.9%	¥2	0.1%		15%	
総計	¥1,630	¥55	3.5%	¥10	0.6%		100%	

2. 三大都市圏 職種・エリア別 募集平均時給調査

■ 職種大カテゴリ別 平均時給推移（三大都市圏）



■ エリア別 平均時給推移（三大都市圏）



■職種別平均時給（関東）①：事務・オフィスワーク系、販売・営業・サービス系、WEB・クリエイター系

大カテゴリ	小職種	2025年2月	('24/2)			('25/1)		
		平均時給	平均時給	増減額	増減率	平均時給	増減額	増減率
事務・オフィス系	OAオペレーター	¥1,913	¥2,035	-122	-6.0%	¥1,858	55	3.0%
事務・オフィス系	その他事務・オフィス系	¥1,691	¥1,588	103	6.5%	¥1,693	-2	-0.1%
事務・オフィス系	データ入力	¥1,420	¥1,554	-134	-8.6%	¥1,422	-2	-0.1%
事務・オフィス系	テレフォンオペレーター	¥1,640	¥1,614	26	1.6%	¥1,638	2	0.1%
事務・オフィス系	マーケティング・企画	¥1,980	¥1,894	86	4.5%	¥1,979	1	0.1%
事務・オフィス系	一般事務	¥1,640	¥1,593	47	3.0%	¥1,635	5	0.3%
事務・オフィス系	営業事務	¥1,699	¥1,671	28	1.7%	¥1,699	0	0.0%
事務・オフィス系	英文事務	¥1,790	¥1,864	-74	-4.0%	¥1,776	14	0.8%
事務・オフィス系	学校事務	¥1,496	¥1,530	-34	-2.2%	¥1,493	3	0.2%
事務・オフィス系	金融事務（銀行・証券）	¥1,601	¥1,588	13	0.8%	¥1,603	-2	-0.1%
事務・オフィス系	金融事務（生保・損保）	¥1,682	¥1,654	28	1.7%	¥1,683	-1	-0.1%
事務・オフィス系	経理・会計・財務	¥1,775	¥1,741	34	2.0%	¥1,768	7	0.4%
事務・オフィス系	広報・宣伝・IR	¥1,895	¥1,800	95	5.3%	¥1,881	14	0.7%
事務・オフィス系	事務的軽作業	¥1,437	¥1,429	8	0.6%	¥1,458	-21	-1.4%
事務・オフィス系	受付	¥1,563	¥1,549	14	0.9%	¥1,569	-6	-0.4%
事務・オフィス系	総務・人事・法務	¥1,773	¥1,733	40	2.3%	¥1,765	8	0.5%
事務・オフィス系	通訳・翻訳	¥1,843	¥2,173	-330	-15.2%	¥1,992	-149	-7.5%
事務・オフィス系	秘書	¥1,847	¥1,795	52	2.9%	¥1,848	-1	-0.1%
事務・オフィス系	貿易事務	¥1,777	¥1,758	19	1.1%	¥1,771	6	0.3%
事務・オフィス系 集計		¥1,653	¥1,642	11	0.7%	¥1,648	5	0.3%
販売・営業・飲食・サービス系	アパレル・ファッション・コスメ販売	¥1,511	¥1,512	-1	-0.1%	¥1,510	1	0.1%
販売・営業・飲食・サービス系	その他営業・サービス系	¥1,540	¥1,500	40	2.7%	¥1,552	-12	-0.8%
販売・営業・飲食・サービス系	その他販売	¥1,502	¥1,477	25	1.7%	¥1,500	2	0.1%
販売・営業・飲食・サービス系	テレマーケティング・テレアポインター	¥1,714	¥1,588	126	7.9%	¥1,682	32	1.9%
販売・営業・飲食・サービス系	営業・企画営業・ラウンダー	¥1,929	¥1,812	117	6.5%	¥1,909	20	1.0%
販売・営業・飲食・サービス系	営業アシスタント	¥1,645	¥1,777	-132	-7.4%	¥1,654	-9	-0.5%
販売・営業・飲食・サービス系	携帯・家電販売	¥1,473	¥1,468	5	0.3%	¥1,467	6	0.4%
販売・営業・飲食・サービス系	接客・ショールーム・カウンター	¥1,523	¥1,514	9	0.6%	¥1,511	12	0.8%
販売・営業・飲食・サービス系	旅行関連	¥1,654	¥1,625	29	1.8%	¥1,661	-7	-0.4%
販売・営業・飲食・サービス系 集計		¥1,587	¥1,546	41	2.7%	¥1,580	7	0.4%
WEB・クリエイター系	DTPオペレーター	¥1,766	¥1,732	34	2.0%	¥1,769	-3	-0.2%
WEB・クリエイター系	WEBディレクター	¥2,293	¥2,159	134	6.2%	¥2,222	71	3.2%
WEB・クリエイター系	WEBデザイナー	¥1,969	¥1,991	-22	-1.1%	¥1,961	8	0.4%
WEB・クリエイター系	WEB制作・編集	¥2,072	¥2,010	62	3.1%	¥2,053	19	0.9%
WEB・クリエイター系	インテリアコーディネーター	¥1,790	¥1,628	162	10.0%	¥1,716	74	4.3%
WEB・クリエイター系	グラフィックデザイナー・その他デザイナー	¥1,893	¥1,841	52	2.8%	¥1,877	16	0.9%
WEB・クリエイター系	その他WEB・クリエイター系	¥2,083	¥1,974	109	5.5%	¥2,090	-7	-0.3%
WEB・クリエイター系	映像・音響	¥2,150	¥1,953	197	10.1%	¥2,043	107	5.2%
WEB・クリエイター系	制作・編集・校正・ライター	¥1,822	¥1,759	63	3.6%	¥1,828	-6	-0.3%
WEB・クリエイター系 集計		¥1,934	¥1,892	42	2.2%	¥1,909	25	1.3%

■職種別平均時給（関東）②：IT・エンジニア系、医療・介護・研究・教育系、工場・軽作業・物流・土木系

大カテゴリ	小職種	2025年2月	('24/2)			('25/1)		
		平均時給	平均時給	増減額	増減率	平均時給	増減額	増減率
IT・エンジニア系	CAD（建築・土木・設備）	¥1,961	¥1,874	87	4.6%	¥1,955	6	0.3%
IT・エンジニア系	CAD（電気・電子・機械）	¥2,047	¥1,964	83	4.2%	¥2,047	0	0.0%
IT・エンジニア系	OAインストラクター	¥1,828	¥1,796	32	1.8%	¥1,829	-1	-0.1%
IT・エンジニア系	SE・プログラマ（WEB・スマホ系）	¥2,780	¥2,787	-7	-0.3%	¥2,747	33	1.2%
IT・エンジニア系	SE・プログラマ（オープン系）	¥2,806	¥2,780	26	0.9%	¥2,820	-14	-0.5%
IT・エンジニア系	SE・プログラマ（制御系）	¥2,714	¥2,737	-23	-0.8%	¥2,710	4	0.1%
IT・エンジニア系	SE・プログラマ（汎用系）	¥2,684	¥2,629	55	2.1%	¥2,648	36	1.4%
IT・エンジニア系	その他IT・技術系	¥2,578	¥2,585	-7	-0.3%	¥2,562	16	0.6%
IT・エンジニア系	ネットワークエンジニア	¥2,910	¥2,946	-36	-1.2%	¥2,926	-16	-0.5%
IT・エンジニア系	フィールドエンジニア・サービスエンジニア	¥2,097	¥2,157	-60	-2.8%	¥2,106	-9	-0.4%
IT・エンジニア系	ヘルプデスク・ユーザーサポート	¥1,967	¥1,957	10	0.5%	¥1,966	1	0.1%
IT・エンジニア系	運用管理・保守	¥2,491	¥2,423	68	2.8%	¥2,511	-20	-0.8%
IT・エンジニア系	設計（建築・土木・設備）	¥2,159	¥2,127	32	1.5%	¥2,170	-11	-0.5%
IT・エンジニア系	設計（電気・電子・機械）	¥2,591	¥2,584	7	0.3%	¥2,572	19	0.7%
IT・エンジニア系	評価・テスト	¥2,272	¥2,307	-35	-1.5%	¥2,275	-3	-0.1%
IT・エンジニア系 集計		¥2,421	¥2,431	-10	-0.4%	¥2,437	-16	-0.7%
医療・介護・研究・教育系	インストラクター・講師・塾講師	¥1,852	¥1,579	273	17.3%	¥1,741	111	6.4%
医療・介護・研究・教育系	その他医療・介護・研究・教育系	¥1,480	¥1,433	47	3.3%	¥1,463	17	1.2%
医療・介護・研究・教育系	医療事務・調剤事務	¥1,505	¥1,323	182	13.8%	¥1,486	19	1.3%
医療・介護・研究・教育系	介護系	¥1,544	¥1,494	50	3.3%	¥1,525	19	1.2%
医療・介護・研究・教育系	看護系	¥2,156	¥1,921	235	12.2%	¥2,158	-2	-0.1%
医療・介護・研究・教育系	研究・開発・検査	¥1,734	¥1,607	127	7.9%	¥1,729	5	0.3%
医療・介護・研究・教育系	試験監督	-	-	-	-	-	-	-
医療・介護・研究・教育系	歯科衛生士・歯科助手	¥1,325	¥1,300	25	1.9%	¥1,342	-17	-1.3%
医療・介護・研究・教育系	治験	¥2,175	¥2,077	98	4.7%	¥2,111	64	3.0%
医療・介護・研究・教育系	保育系	¥1,646	¥1,584	62	3.9%	¥1,677	-31	-1.8%
医療・介護・研究・教育系	薬剤師・栄養士・管理栄養士・医療技術者	¥1,595	¥1,550	45	2.9%	¥1,594	1	0.1%
医療・介護・研究・教育系 集計		¥1,714	¥1,560	154	9.9%	¥1,684	30	1.8%
工場・軽作業・物流・土木系	その他工場・軽作業・物流・土木系	¥1,471	¥1,431	40	2.8%	¥1,455	16	1.1%
工場・軽作業・物流・土木系	ドライバー・配達・配送	¥1,567	¥1,489	78	5.2%	¥1,544	23	1.5%
工場・軽作業・物流・土木系	フォークリフト	¥1,514	¥1,484	30	2.0%	¥1,514	0	0.0%
工場・軽作業・物流・土木系	機械オペレーション	¥1,444	¥1,405	39	2.8%	¥1,444	0	0.0%
工場・軽作業・物流・土木系	軽作業（梱包・仕分け・検品）	¥1,352	¥1,305	47	3.6%	¥1,346	6	0.4%
工場・軽作業・物流・土木系	食品・飲料製造	¥1,315	¥1,297	18	1.4%	¥1,320	-5	-0.4%
工場・軽作業・物流・土木系	生産・品質管理	¥1,697	¥1,587	110	6.9%	¥1,661	36	2.2%
工場・軽作業・物流・土木系	製造（組立・加工）	¥1,419	¥1,390	29	2.1%	¥1,433	-14	-1.0%
工場・軽作業・物流・土木系	倉庫管理・入出荷	¥1,434	¥1,386	48	3.5%	¥1,429	5	0.3%
工場・軽作業・物流・土木系 集計		¥1,419	¥1,367	52	3.8%	¥1,414	5	0.4%
総計		¥1,715	¥1,652	63	3.8%	¥1,706	9	0.5%

■職種別平均時給（東海）①：事務・オフィスワーク系、販売・営業・サービス系、WEB・クリエイター系

大カテゴリ	小職種	2025年2月	('24/2)				('25/1)		
		平均時給	平均時給	増減額	増減率	平均時給	増減額	増減率	
事務・オフィス系	OAオペレーター	¥1,871	¥1,441	430	29.8%	¥1,911	-40	-2.1%	
事務・オフィス系	その他事務・オフィス系	¥1,508	¥1,369	139	10.2%	¥1,497	11	0.7%	
事務・オフィス系	データ入力	¥1,278	¥1,364	-86	-6.3%	¥1,322	-44	-3.3%	
事務・オフィス系	テレフォンオペレーター	¥1,416	¥1,394	22	1.6%	¥1,402	14	1.0%	
事務・オフィス系	マーケティング・企画	¥1,725	¥1,862	-137	-7.4%	¥1,872	-147	-7.9%	
事務・オフィス系	一般事務	¥1,422	¥1,382	40	2.9%	¥1,420	2	0.1%	
事務・オフィス系	営業事務	¥1,460	¥1,420	40	2.8%	¥1,452	8	0.6%	
事務・オフィス系	英文事務	¥1,485	¥1,542	-57	-3.7%	¥1,435	50	3.5%	
事務・オフィス系	学校事務	¥1,384	¥1,361	23	1.7%	¥1,355	29	2.1%	
事務・オフィス系	金融事務（銀行・証券）	¥1,427	¥1,400	27	1.9%	¥1,438	-11	-0.8%	
事務・オフィス系	金融事務（生保・損保）	¥1,450	¥1,403	47	3.3%	¥1,442	8	0.6%	
事務・オフィス系	経理・会計・財務	¥1,479	¥1,431	48	3.4%	¥1,477	2	0.1%	
事務・オフィス系	広報・宣伝・IR	¥1,531	¥1,425	106	7.4%	¥1,536	-5	-0.3%	
事務・オフィス系	事務的軽作業	¥1,385	¥1,327	58	4.4%	¥1,366	19	1.4%	
事務・オフィス系	受付	¥1,389	¥1,374	15	1.1%	¥1,381	8	0.6%	
事務・オフィス系	総務・人事・法務	¥1,465	¥1,434	31	2.2%	¥1,472	-7	-0.5%	
事務・オフィス系	通訳・翻訳	¥1,706	¥1,657	49	3.0%	¥1,698	8	0.5%	
事務・オフィス系	秘書	¥1,517	¥1,466	51	3.5%	¥1,522	-5	-0.3%	
事務・オフィス系	貿易事務	¥1,521	¥1,471	50	3.4%	¥1,516	5	0.3%	
事務・オフィス系 集計		¥1,418	¥1,395	23	1.6%	¥1,423	-5	-0.4%	
販売・営業・飲食・サービス系	アパレル・ファッション・コスメ販売	¥1,500	¥1,520	-20	-1.3%	¥1,486	14	0.9%	
販売・営業・飲食・サービス系	その他営業・サービス系	¥1,409	¥1,354	55	4.1%	¥1,387	22	1.6%	
販売・営業・飲食・サービス系	その他販売	¥1,395	¥1,336	59	4.4%	¥1,401	-6	-0.4%	
販売・営業・飲食・サービス系	テレマーケティング・テレアポインター	¥1,417	¥1,481	-64	-4.3%	¥1,420	-3	-0.2%	
販売・営業・飲食・サービス系	営業・企画営業・ラウンダー	¥1,609	¥1,566	43	2.7%	¥1,582	27	1.7%	
販売・営業・飲食・サービス系	営業アシスタント	¥1,431	¥1,395	36	2.6%	¥1,515	-84	-5.5%	
販売・営業・飲食・サービス系	携帯・家電販売	¥1,513	¥1,389	124	8.9%	¥1,497	16	1.1%	
販売・営業・飲食・サービス系	接客・ショールーム・カウンター	¥1,332	¥1,300	32	2.5%	¥1,335	-3	-0.2%	
販売・営業・飲食・サービス系	旅行関連	¥1,365	¥1,390	-25	-1.8%	¥1,382	-17	-1.2%	
販売・営業・飲食・サービス系 集計		¥1,448	¥1,398	50	3.6%	¥1,446	2	0.1%	
WEB・クリエイター系	DTPオペレーター	¥1,444	¥1,443	1	0.1%	¥1,470	-26	-1.8%	
WEB・クリエイター系	WEBディレクター	¥1,680	¥1,766	-86	-4.9%	¥1,619	61	3.8%	
WEB・クリエイター系	WEBデザイナー	¥1,553	¥1,763	-210	-11.9%	¥1,542	11	0.7%	
WEB・クリエイター系	WEB制作・編集	¥1,624	¥1,561	63	4.0%	¥1,596	28	1.8%	
WEB・クリエイター系	インテリアコーディネーター	¥1,405	¥1,515	-110	-7.3%	¥1,456	-51	-3.5%	
WEB・クリエイター系	グラフィックデザイナー・その他デザイナー	¥1,432	¥1,427	5	0.4%	¥1,417	15	1.1%	
WEB・クリエイター系	その他WEB・クリエイター系	¥1,510	¥1,644	-134	-8.2%	¥1,537	-27	-1.8%	
WEB・クリエイター系	映像・音響	¥1,586	¥1,600	-14	-0.9%	¥1,448	138	9.5%	
WEB・クリエイター系	制作・編集・校正・ライター	¥1,522	¥1,504	18	1.2%	¥1,501	21	1.4%	
WEB・クリエイター系 集計		¥1,534	¥1,515	19	1.3%	¥1,528	6	0.4%	

■職種別平均時給（東海）②：IT・エンジニア系、医療・介護・研究・教育系、工場・軽作業・物流・土木系

大カテゴリ	小職種	2025年2月	('24/2)			('25/1)		
		平均時給	平均時給	増減額	増減率	平均時給	増減額	増減率
IT・エンジニア系	CAD（建築・土木・設備）	¥1,660	¥1,608	52	3.2%	¥1,624	36	2.2%
IT・エンジニア系	CAD（電気・電子・機械）	¥1,819	¥1,780	39	2.2%	¥1,801	18	1.0%
IT・エンジニア系	OAインストラクター	¥1,771	¥1,526	245	16.1%	¥1,558	213	13.7%
IT・エンジニア系	SE・プログラマ（WEB・スマホ系）	¥2,300	¥2,207	93	4.2%	¥2,162	138	6.4%
IT・エンジニア系	SE・プログラマ（オープン系）	¥2,389	¥2,243	146	6.5%	¥2,401	-12	-0.5%
IT・エンジニア系	SE・プログラマ（制御系）	¥2,219	¥2,393	-174	-7.3%	¥2,300	-81	-3.5%
IT・エンジニア系	SE・プログラマ（汎用系）	¥2,247	¥1,886	361	19.1%	¥2,308	-61	-2.6%
IT・エンジニア系	その他IT・技術系	¥2,196	¥2,144	52	2.4%	¥2,209	-13	-0.6%
IT・エンジニア系	ネットワークエンジニア	¥2,321	¥2,357	-36	-1.5%	¥2,326	-5	-0.2%
IT・エンジニア系	フィールドエンジニア・サービスエンジニア	¥1,861	¥1,942	-81	-4.2%	¥1,742	119	6.8%
IT・エンジニア系	ヘルプデスク・ユーザーサポート	¥1,748	¥1,713	35	2.0%	¥1,690	58	3.4%
IT・エンジニア系	運用管理・保守	¥2,016	¥2,066	-50	-2.4%	¥1,993	23	1.2%
IT・エンジニア系	設計（建築・土木・設備）	¥1,989	¥1,952	37	1.9%	¥1,985	4	0.2%
IT・エンジニア系	設計（電気・電子・機械）	¥2,278	¥2,219	59	2.7%	¥2,264	14	0.6%
IT・エンジニア系	評価・テスト	¥2,037	¥2,006	31	1.5%	¥2,056	-19	-0.9%
IT・エンジニア系 集計		¥2,072	¥2,054	18	0.9%	¥2,067	5	0.2%
医療・介護・研究・教育系	インストラクター・講師・塾講師	¥1,756	¥1,734	22	1.3%	¥1,735	21	1.2%
医療・介護・研究・教育系	その他医療・介護・研究・教育系	¥1,334	¥1,281	53	4.1%	¥1,324	10	0.8%
医療・介護・研究・教育系	医療事務・調剤事務	¥1,368	¥1,271	97	7.6%	¥1,352	16	1.2%
医療・介護・研究・教育系	介護系	¥1,366	¥1,327	39	2.9%	¥1,357	9	0.7%
医療・介護・研究・教育系	看護系	¥1,944	¥1,685	259	15.4%	¥1,849	95	5.1%
医療・介護・研究・教育系	研究・開発・検査	¥1,629	¥1,508	121	8.0%	¥1,605	24	1.5%
医療・介護・研究・教育系	試験監督	-	-	-	-	-	-	-
医療・介護・研究・教育系	歯科衛生士・歯科助手	¥1,454	¥1,179	275	23.3%	¥1,440	14	1.0%
医療・介護・研究・教育系	治験	¥1,350	-	-	-	-	-	-
医療・介護・研究・教育系	保育系	¥1,423	¥1,306	117	9.0%	¥1,429	-6	-0.4%
医療・介護・研究・教育系	薬剤師・栄養士・管理栄養士・医療技術者	¥1,405	¥1,374	31	2.3%	¥1,407	-2	-0.1%
医療・介護・研究・教育系 集計		¥1,518	¥1,399	119	8.5%	¥1,460	58	4.0%
工場・軽作業・物流・土木系	その他工場・軽作業・物流・土木系	¥1,396	¥1,365	31	2.3%	¥1,394	2	0.1%
工場・軽作業・物流・土木系	ドライバー・配達・配送	¥1,474	¥1,400	74	5.3%	¥1,460	14	1.0%
工場・軽作業・物流・土木系	フォークリフト	¥1,438	¥1,420	18	1.3%	¥1,435	3	0.2%
工場・軽作業・物流・土木系	機械オペレーション	¥1,455	¥1,435	20	1.4%	¥1,454	1	0.1%
工場・軽作業・物流・土木系	軽作業（梱包・仕分け・検品）	¥1,324	¥1,307	17	1.3%	¥1,330	-6	-0.5%
工場・軽作業・物流・土木系	食品・飲料製造	¥1,270	¥1,256	14	1.1%	¥1,275	-5	-0.4%
工場・軽作業・物流・土木系	生産・品質管理	¥1,518	¥1,487	31	2.1%	¥1,484	34	2.3%
工場・軽作業・物流・土木系	製造（組立・加工）	¥1,435	¥1,389	46	3.3%	¥1,441	-6	-0.4%
工場・軽作業・物流・土木系	倉庫管理・入出荷	¥1,391	¥1,345	46	3.4%	¥1,399	-8	-0.6%
工場・軽作業・物流・土木系 集計		¥1,393	¥1,362	31	2.3%	¥1,398	-5	-0.4%
総計		¥1,476	¥1,429	47	3.3%	¥1,459	17	1.2%

■職種別平均時給（関西）①：事務・オフィスワーク系、販売・営業・サービス系、WEB・クリエイター系

大カテゴリ	小職種	2025年2月 平均時給	('24/2)		('25/1)			
			平均時給	増減額	増減率	平均時給	増減額	増減率
事務・オフィス系	OAオペレーター	¥1,662	¥1,794	-132	-7.4%	¥1,556	106	6.8%
事務・オフィス系	その他事務・オフィス系	¥1,555	¥1,428	127	8.9%	¥1,523	32	2.1%
事務・オフィス系	データ入力	¥1,281	¥1,395	-114	-8.2%	¥1,321	-40	-3.0%
事務・オフィス系	テレフォンオペレーター	¥1,475	¥1,412	63	4.5%	¥1,462	13	0.9%
事務・オフィス系	マーケティング・企画	¥1,591	¥1,606	-15	-0.9%	¥1,606	-15	-0.9%
事務・オフィス系	一般事務	¥1,428	¥1,384	44	3.2%	¥1,425	3	0.2%
事務・オフィス系	営業事務	¥1,477	¥1,433	44	3.1%	¥1,469	8	0.5%
事務・オフィス系	英文事務	¥1,499	¥1,532	-33	-2.2%	¥1,415	84	5.9%
事務・オフィス系	学校事務	¥1,303	¥1,311	-8	-0.6%	¥1,289	14	1.1%
事務・オフィス系	金融事務（銀行・証券）	¥1,473	¥1,410	63	4.5%	¥1,467	6	0.4%
事務・オフィス系	金融事務（生保・損保）	¥1,539	¥1,478	61	4.1%	¥1,529	10	0.7%
事務・オフィス系	経理・会計・財務	¥1,486	¥1,462	24	1.6%	¥1,482	4	0.3%
事務・オフィス系	広報・宣伝・IR	¥1,525	¥1,449	76	5.2%	¥1,546	-21	-1.4%
事務・オフィス系	事務的軽作業	¥1,399	¥1,365	34	2.5%	¥1,396	3	0.2%
事務・オフィス系	受付	¥1,396	¥1,362	34	2.5%	¥1,411	-15	-1.1%
事務・オフィス系	総務・人事・法務	¥1,485	¥1,456	29	2.0%	¥1,477	8	0.5%
事務・オフィス系	通訳・翻訳	¥1,626	¥1,678	-52	-3.1%	¥1,745	-119	-6.8%
事務・オフィス系	秘書	¥1,552	¥1,502	50	3.3%	¥1,514	38	2.5%
事務・オフィス系	貿易事務	¥1,533	¥1,502	31	2.1%	¥1,518	15	1.0%
事務・オフィス系 集計		¥1,434	¥1,411	23	1.6%	¥1,434	0	0.0%
販売・営業・飲食・サービス系	アパレル・ファッション・コスメ販売	¥1,522	¥1,488	34	2.3%	¥1,529	-7	-0.5%
販売・営業・飲食・サービス系	その他営業・サービス系	¥1,444	¥1,387	57	4.1%	¥1,432	12	0.8%
販売・営業・飲食・サービス系	その他販売	¥1,398	¥1,361	37	2.7%	¥1,401	-3	-0.2%
販売・営業・飲食・サービス系	テレマーケティング・テレアポインター	¥1,582	¥1,472	110	7.5%	¥1,555	27	1.7%
販売・営業・飲食・サービス系	営業・企画営業・ラウンダー	¥1,651	¥1,643	8	0.5%	¥1,672	-21	-1.3%
販売・営業・飲食・サービス系	営業アシスタント	¥1,511	¥1,487	24	1.6%	¥1,557	-46	-3.0%
販売・営業・飲食・サービス系	携帯・家電販売	¥1,382	¥1,364	18	1.3%	¥1,382	0	0.0%
販売・営業・飲食・サービス系	接客・ショールーム・カウンター	¥1,401	¥1,359	42	3.1%	¥1,397	4	0.3%
販売・営業・飲食・サービス系	旅行関連	¥1,509	¥1,448	61	4.2%	¥1,496	13	0.9%
販売・営業・飲食・サービス系 集計		¥1,493	¥1,463	30	2.1%	¥1,501	-8	-0.5%
WEB・クリエイター系	DTPオペレーター	¥1,459	¥1,430	29	2.0%	¥1,442	17	1.2%
WEB・クリエイター系	WEBディレクター	¥1,781	¥1,814	-33	-1.8%	¥1,973	-192	-9.7%
WEB・クリエイター系	WEBデザイナー	¥1,622	¥1,585	37	2.3%	¥1,588	34	2.1%
WEB・クリエイター系	WEB制作・編集	¥1,717	¥1,648	69	4.2%	¥1,664	53	3.2%
WEB・クリエイター系	インテリアコーディネーター	¥1,602	¥1,520	82	5.4%	¥1,626	-24	-1.5%
WEB・クリエイター系	グラフィックデザイナー・その他デザイナー	¥1,545	¥1,592	-47	-3.0%	¥1,534	11	0.7%
WEB・クリエイター系	その他WEB・クリエイター系	¥1,655	¥2,035	-380	-18.7%	¥1,891	-236	-12.5%
WEB・クリエイター系	映像・音響	¥1,375	¥1,385	-10	-0.7%	¥1,516	-141	-9.3%
WEB・クリエイター系	制作・編集・校正・ライター	¥1,554	¥1,479	75	5.1%	¥1,497	57	3.8%
WEB・クリエイター系 集計		¥1,569	¥1,555	14	0.9%	¥1,546	23	1.5%

■職種別平均時給（関西）②：IT・エンジニア系、医療・介護・研究・教育系、工場・軽作業・物流・土木系

大カテゴリ	小職種	2025年2月 平均時給	('24/2)			('25/1)		
			平均時給	増減額	増減率	平均時給	増減額	増減率
IT・エンジニア系	CAD（建築・土木・設備）	¥1,710	¥1,673	37	2.2%	¥1,721	-11	-0.6%
IT・エンジニア系	CAD（電気・電子・機械）	¥1,805	¥1,707	98	5.7%	¥1,769	36	2.0%
IT・エンジニア系	OAインストラクター	¥1,559	¥1,617	-58	-3.6%	¥1,538	21	1.4%
IT・エンジニア系	SE・プログラマ（WEB・スマホ系）	¥2,427	¥2,497	-70	-2.8%	¥2,397	30	1.3%
IT・エンジニア系	SE・プログラマ（オープン系）	¥2,398	¥2,359	39	1.7%	¥2,373	25	1.1%
IT・エンジニア系	SE・プログラマ（制御系）	¥2,526	¥2,411	115	4.8%	¥2,528	-2	-0.1%
IT・エンジニア系	SE・プログラマ（汎用系）	¥2,627	¥2,698	-71	-2.6%	¥2,453	174	7.1%
IT・エンジニア系	その他IT・技術系	¥2,283	¥2,235	48	2.1%	¥2,215	68	3.1%
IT・エンジニア系	ネットワークエンジニア	¥2,528	¥2,490	38	1.5%	¥2,534	-6	-0.2%
IT・エンジニア系	フィールドエンジニア・サービスエンジニア	¥1,846	¥1,681	165	9.8%	¥1,835	11	0.6%
IT・エンジニア系	ヘルプデスク・ユーザーサポート	¥1,765	¥1,744	21	1.2%	¥1,740	25	1.4%
IT・エンジニア系	運用管理・保守	¥2,215	¥2,214	1	0.0%	¥2,237	-22	-1.0%
IT・エンジニア系	設計（建築・土木・設備）	¥2,058	¥1,871	187	10.0%	¥2,045	13	0.6%
IT・エンジニア系	設計（電気・電子・機械）	¥2,180	¥2,095	85	4.1%	¥2,139	41	1.9%
IT・エンジニア系	評価・テスト	¥1,990	¥1,956	34	1.7%	¥1,975	15	0.8%
IT・エンジニア系 集計		¥2,072	¥2,046	26	1.3%	¥2,060	12	0.6%
医療・介護・研究・教育系	インストラクター・講師・塾講師	¥1,657	¥1,580	77	4.9%	¥1,738	-81	-4.7%
医療・介護・研究・教育系	その他医療・介護・研究・教育系	¥1,342	¥1,303	39	3.0%	¥1,320	22	1.7%
医療・介護・研究・教育系	医療事務・調剤事務	¥1,343	¥1,259	84	6.7%	¥1,328	15	1.1%
医療・介護・研究・教育系	介護系	¥1,393	¥1,363	30	2.2%	¥1,390	3	0.2%
医療・介護・研究・教育系	看護系	¥1,974	¥1,765	209	11.8%	¥2,031	-57	-2.8%
医療・介護・研究・教育系	研究・開発・検査	¥1,662	¥1,590	72	4.5%	¥1,652	10	0.6%
医療・介護・研究・教育系	試験監督	-	-	-	-	¥1,225	-	-
医療・介護・研究・教育系	歯科衛生士・歯科助手	¥1,933	¥1,540	393	25.5%	¥2,049	-116	-5.7%
医療・介護・研究・教育系	治験	¥1,944	¥1,917	27	1.4%	¥1,965	-21	-1.1%
医療・介護・研究・教育系	保育系	¥1,607	¥1,521	86	5.7%	¥1,569	38	2.4%
医療・介護・研究・教育系	薬剤師・栄養士・管理栄養士・医療技術者	¥1,903	¥1,516	387	25.5%	¥1,788	115	6.4%
医療・介護・研究・教育系 集計		¥1,554	¥1,444	110	7.6%	¥1,522	32	2.1%
工場・軽作業・物流・土木系	その他工場・軽作業・物流・土木系	¥1,404	¥1,390	14	1.0%	¥1,405	-1	-0.1%
工場・軽作業・物流・土木系	ドライバー・配達・配送	¥1,374	¥1,333	41	3.1%	¥1,362	12	0.9%
工場・軽作業・物流・土木系	フォークリフト	¥1,446	¥1,405	41	2.9%	¥1,435	11	0.8%
工場・軽作業・物流・土木系	機械オペレーション	¥1,419	¥1,392	27	1.9%	¥1,401	18	1.3%
工場・軽作業・物流・土木系	軽作業（梱包・仕分け・検品）	¥1,290	¥1,272	18	1.4%	¥1,294	-4	-0.3%
工場・軽作業・物流・土木系	食品・飲料製造	¥1,301	¥1,284	17	1.3%	¥1,293	8	0.6%
工場・軽作業・物流・土木系	生産・品質管理	¥1,551	¥1,499	52	3.5%	¥1,574	-23	-1.5%
工場・軽作業・物流・土木系	製造（組立・加工）	¥1,420	¥1,378	42	3.0%	¥1,406	14	1.0%
工場・軽作業・物流・土木系	倉庫管理・入出荷	¥1,363	¥1,358	5	0.4%	¥1,371	-8	-0.6%
工場・軽作業・物流・土木系 集計		¥1,367	¥1,342	25	1.9%	¥1,363	4	0.3%
総計		¥1,512	¥1,466	46	3.1%	¥1,502	10	0.7%