

2024年2月度派遣求人 3大都市圏の平均時給は1,575円

ディップ株式会社（以下「当社」）は、2024年2月度 3大都市圏の派遣時給データを発表しました。本調査は、社員・派遣・パートの求人情報サイト「はたらこねっと」に掲載された派遣・紹介予定派遣の求人広告データをもとに集計したものです。

全国版 派遣時給レポートはこちら：<https://www.dip-net.co.jp/files/1945>

大カテゴリ	3エリア計					関東					東海					関西				
	平均時給	前年比	前年増加率	前月比	前月増加率	平均時給	前年比	前年増加率	前月比	前月増加率	平均時給	前年比	前年増加率	前月比	前月増加率	平均時給	前年比	前年増加率	前月比	前月増加率
事務・オフィス系	¥1,557	¥32	2.1%	¥1	0.1%	¥1,642	¥27	1.7%	¥10	0.6%	¥1,395	¥34	2.5%	¥10	0.7%	¥1,411	¥25	1.8%	¥2	0.1%
販売・営業・飲食・サービス系	¥1,506	¥55	3.8%	¥12	0.8%	¥1,546	¥67	4.5%	¥15	1.0%	¥1,398	¥3	0.2%	¥21	1.5%	¥1,463	¥17	1.2%	¥-2	-0.1%
WEB・クリエイター系	¥1,808	¥-2	-0.1%	¥-7	-0.4%	¥1,892	¥-5	-0.3%	¥-6	-0.3%	¥1,515	¥16	1.1%	¥26	1.7%	¥1,555	¥28	1.8%	¥-4	-0.3%
IT・エンジニア系	¥2,294	¥45	2.0%	¥-46	-2.0%	¥2,431	¥50	2.1%	¥-31	-1.3%	¥2,054	¥107	5.5%	¥13	0.6%	¥2,046	¥75	3.8%	¥-43	-2.1%
医療・介護・研究・教育系	¥1,511	¥17	1.1%	¥4	0.3%	¥1,560	¥-6	-0.4%	¥11	0.7%	¥1,399	¥37	2.7%	¥8	0.6%	¥1,444	¥33	2.3%	¥-18	-1.2%
工場・軽作業・物流・土木系	¥1,360	¥34	2.6%	¥14	1.0%	¥1,367	¥31	2.3%	¥18	1.3%	¥1,362	¥33	2.5%	¥8	0.6%	¥1,342	¥37	2.8%	¥13	1.0%
総計	¥1,575	¥23	1.5%	¥10	0.6%	¥1,652	¥3	0.2%	¥12	0.7%	¥1,429	¥43	3.1%	¥28	2.0%	¥1,466	¥31	2.2%	¥-3	-0.2%

2月の派遣平均時給は1,575円（前年比23円増、前月比10円増）となりました。また派遣・紹介予定派遣の求人件数は約204,000件となり、前年比3.3%増、前月比17.6%増となりました。

「はたらこねっと」：<https://www.hatarako.net>

■概要

【エリア別】全てのエリアで前年比プラス

各エリアの平均時給について、関東エリアは1,652円（前年比3円増、前月比12円増）、東海エリアは1,429円（前年比43円増、前月比28円増）、関西エリアは1,466円（前年比31円増、前月比3円減）となりました。

【職種別】5つの大カテゴリで前年比プラス

職種別の平均時給について、「事務・オフィス系」は1,557円（前年比32円増、前月1円増）、「販売・営業・飲食・サービス系」は1,506円（前年55円増、前月比12円増）、「WEB・クリエイター系」は1,808円（前年比2円減、前月比7円減）、「IT・エンジニア系」は2,294円（前年比45円増、前月比46円減）、「医療・介護・研究・教育系」は1,511円（前年比17円増、前月比4円増）、「工場・軽作業・物流・土木系」は1,360円（前年比34円増、前月比14円増）となりました。

■調査概要

集計対象

当社が運営する社員・派遣・パートの求人サイト「はたらこねっと」に掲載された求人情報より、雇用形態「一般派遣」「紹介予定派遣」を抽出し、募集時の平均時給を集計いたしました。サンプル数が10件以下未満のものは“-”表記となっております。

対象エリア

- （関東）東京都、神奈川県、埼玉県、千葉県、茨城県、群馬県、栃木県、山梨県
- （東海）愛知県、岐阜県、三重県、静岡県
- （関西）大阪府、兵庫県、京都府、滋賀県、奈良県、和歌山県

集計対象職種

・事務・オフィス系

↳ 一般事務、営業事務、データ入力、テレフォンオペレーター、英文事務、金融事務、経理・会計・財務、総務・人事・法務、秘書、貿易事務など

・販売・営業・サービス系

↳ アパレル販売、携帯・家電販売、テレマーケティング・テレアポインター、営業・ラウンダー、接客・ショールームカウンター、旅行関連など

・WEB・クリエイター系

↳ DTP オペレーター、WEB ディレクター、WEB デザイナー、制作、映像・音響、制作・編集・校正・ライターなど

・IT・エンジニア系

↳ CAD、SE・プログラマ、ネットワークエンジニア、ヘルプデスク、運用管理・保守、設計、評価・テストなど

・医療・介護・研究・教育系

↳ 介護系、看護系、保育系、医療事務、研究・開発・検査、薬剤師・栄養士など

・工場・軽作業・物流・土木系

↳ ドライバー、軽作業、食品製造、製造（組立・加工）など

「はたらこねっと」概要

「はたらこねっと」は、日本最大級の社員・派遣・パートの求人情報サイトです。幅広い「雇用形態」・「勤務地」・「職種」・「こだわり」など、充実した検索条件からお仕事を探す事ができます。

「はたらこねっと」：<https://www.hatarako.net>

当社概要

労働市場における諸課題を解決し、誰もが働く喜びと幸せを感じられる社会の実現を目指す“Labor force solution company”をビジョンに掲げ、人材サービス事業とDX事業を運営しています。企業理念「私たちdipは夢とアイデアと情熱で社会を改善する存在となる」のもと、事業活動を通じて持続可能な社会の実現に貢献してまいります。

社 名：ディップ株式会社（dip Corporation）

代表者：富田 英揮（代表取締役社長 兼CEO）

本 社：東京都港区六本木3-2-1 六本木グランドタワー31F

電 話：03-5114-1177（代表）

設 立：1997年3月

資本金：1,085百万円（2023年2月末現在）

従業員数：2,925名（2023年4月1日現在の正社員）※契約・アルバイト・派遣社員除く

事業内容：求人情報サイト「バイトル」「バイトルNEXT」「バイトルPRO」「はたらこねっと」、転職支援サービス「ナースではたらこ」「介護ではたらこ」の運営、DXサービス「コボット」の開発・提供、他

上場証券取引所：東京証券取引所（プライム市場）

売上高：493億円（2023年2月期）

URL：<https://www.dip-net.co.jp/>

本件に関するお問い合わせ先

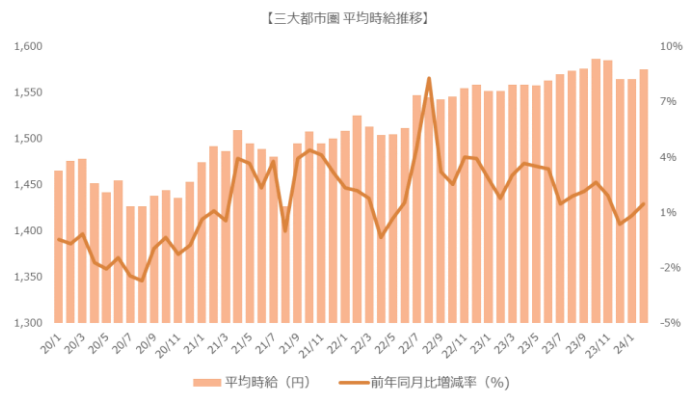
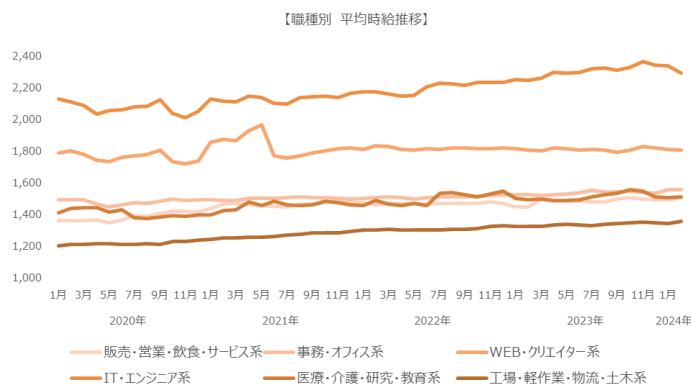
ディップ株式会社 広報担当

TEL: 03-6628-4070

お問合せフォーム：<https://campaign.jp/dip/contact>

1. 三大都市圏 募集平均時給調査

■平均時給推移（三大都市圏 ※関東、東海、関西）



■職種別平均時給①（三大都市圏）：事務・オフィスワーク系、販売・営業・サービス系、WEB・クリエイター系

大カテゴリ	小職種	2024年2月		('23/2)		('24/1)		
		平均時給	平均時給	増減額	増減率	平均時給	増減額	増減率
事務・オフィス系	OAオペレーター	¥1,960	¥1,895	65	3.4%	¥2,043	-83	-4.1%
事務・オフィス系	その他事務・オフィス系	¥1,514	¥1,461	53	3.6%	¥1,476	38	2.6%
事務・オフィス系	データ入力	¥1,471	¥1,442	29	2.0%	¥1,479	-8	-0.5%
事務・オフィス系	テレフォンオペレーター	¥1,559	¥1,520	39	2.6%	¥1,552	7	0.5%
事務・オフィス系	マーケティング・企画	¥1,860	¥1,904	-44	-2.3%	¥1,862	-2	-0.1%
事務・オフィス系	一般事務	¥1,513	¥1,485	28	1.9%	¥1,505	8	0.5%
事務・オフィス系	営業事務	¥1,580	¥1,548	32	2.1%	¥1,591	-11	-0.7%
事務・オフィス系	英文事務	¥1,781	¥1,754	27	1.5%	¥1,793	-12	-0.7%
事務・オフィス系	学校事務	¥1,424	¥1,409	15	1.1%	¥1,451	-27	-1.9%
事務・オフィス系	金融事務（銀行・証券）	¥1,524	¥1,500	24	1.6%	¥1,529	-5	-0.3%
事務・オフィス系	金融事務（生保・損保）	¥1,573	¥1,518	55	3.6%	¥1,580	-7	-0.4%
事務・オフィス系	経理・会計・財務	¥1,652	¥1,618	34	2.1%	¥1,667	-15	-0.9%
事務・オフィス系	広報・宣伝・IR	¥1,707	¥1,697	10	0.6%	¥1,756	-49	-2.8%
事務・オフィス系	事務的軽作業	¥1,405	¥1,410	-5	-0.4%	¥1,422	-17	-1.2%
事務・オフィス系	受付	¥1,475	¥1,420	55	3.9%	¥1,487	-12	-0.8%
事務・オフィス系	総務・人事・法務	¥1,656	¥1,630	26	1.6%	¥1,676	-20	-1.2%
事務・オフィス系	通訳・翻訳	¥1,983	¥1,933	50	2.6%	¥2,073	-90	-4.3%
事務・オフィス系	秘書	¥1,735	¥1,702	33	1.9%	¥1,735	0	0.0%
事務・オフィス系	貿易事務	¥1,645	¥1,611	34	2.1%	¥1,659	-14	-0.8%
事務・オフィス系 集計		¥1,557	¥1,525	32	2.1%	¥1,556	1	0.1%
販売・営業・飲食・サービス系	アパレル・ファッション・コスメ販売	¥1,503	¥1,434	69	4.8%	¥1,508	-5	-0.3%
販売・営業・飲食・サービス系	その他営業・サービス系	¥1,444	¥1,416	28	2.0%	¥1,422	22	1.5%
販売・営業・飲食・サービス系	その他販売	¥1,445	¥1,379	66	4.8%	¥1,443	2	0.1%
販売・営業・飲食・サービス系	テレマーケティング・テレアポインター	¥1,559	¥1,499	60	4.0%	¥1,539	20	1.3%
販売・営業・飲食・サービス系	営業・企画営業・ラウンダー	¥1,731	¥1,709	22	1.3%	¥1,707	24	1.4%
販売・営業・飲食・サービス系	営業アシスタント	¥1,557	¥1,527	30	2.0%	¥1,505	52	3.5%
販売・営業・飲食・サービス系	携帯・家電販売	¥1,451	¥1,465	-14	-1.0%	¥1,453	-2	-0.1%
販売・営業・飲食・サービス系	接客・ショールーム・カウンター	¥1,444	¥1,410	34	2.4%	¥1,421	23	1.6%
販売・営業・飲食・サービス系	旅行関連	¥1,566	¥1,476	90	6.1%	¥1,552	14	0.9%
販売・営業・飲食・サービス系 集計		¥1,506	¥1,451	55	3.8%	¥1,494	12	0.8%
WEB・クリエイター系	DTPオペレーター	¥1,626	¥1,584	42	2.7%	¥1,615	11	0.7%
WEB・クリエイター系	WEBディレクター	¥2,097	¥2,135	-38	-1.8%	¥2,116	-19	-0.9%
WEB・クリエイター系	WEBデザイナー	¥1,928	¥1,924	4	0.2%	¥1,876	52	2.8%
WEB・クリエイター系	WEB制作・編集	¥1,918	¥1,906	12	0.6%	¥1,902	16	0.8%
WEB・クリエイター系	インテリアコーディネーター	¥1,592	¥1,542	50	3.2%	¥1,567	25	1.6%
WEB・クリエイター系	グラフィックデザイナー・その他デザイナー	¥1,780	¥1,709	71	4.2%	¥1,799	-19	-1.1%
WEB・クリエイター系	その他WEB・クリエイター系	¥1,940	¥1,777	163	9.2%	¥1,810	130	7.2%
WEB・クリエイター系	映像・音響	¥1,857	¥1,847	10	0.5%	¥2,151	-294	-13.7%
WEB・クリエイター系	制作・編集・校正・ライター	¥1,721	¥1,691	30	1.8%	¥1,695	26	1.5%
WEB・クリエイター系 集計		¥1,808	¥1,810	-2	-0.1%	¥1,815	-7	-0.4%

■職種別平均時給②（三大都市圏）：IT・エンジニア系、医療・介護・研究・教育系、工場・軽作業・物流・土木系

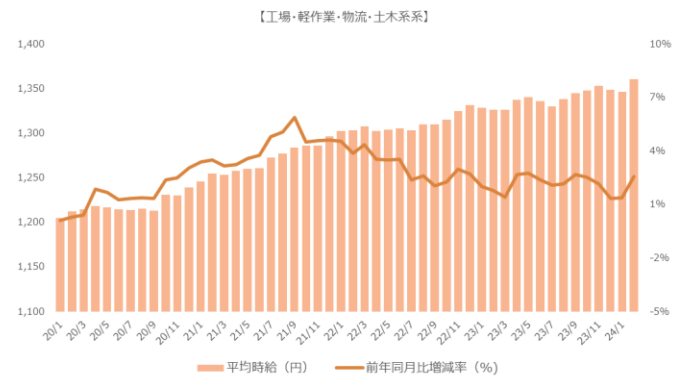
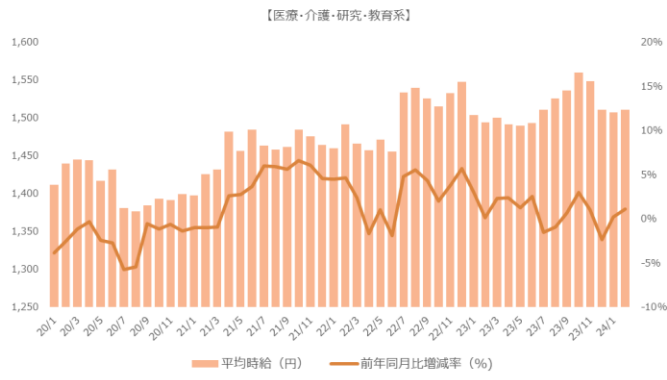
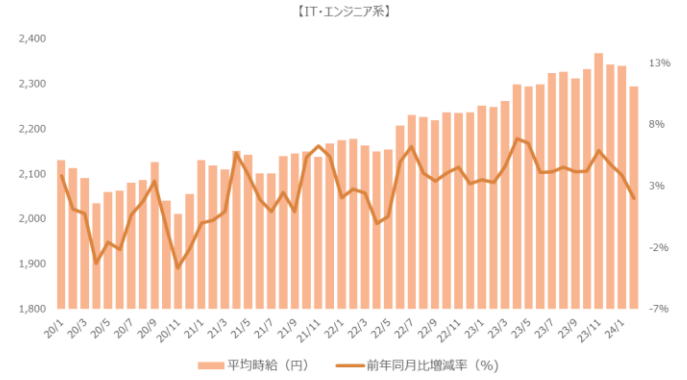
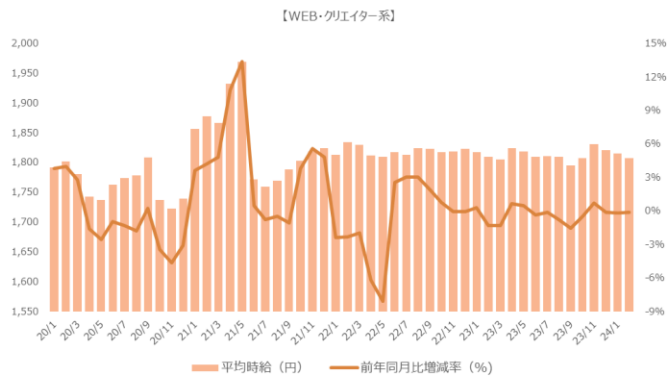
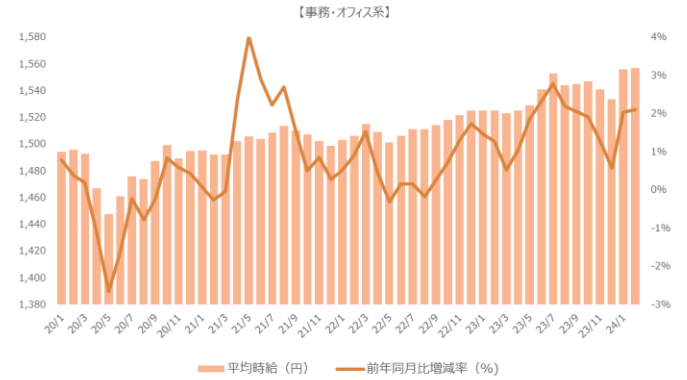
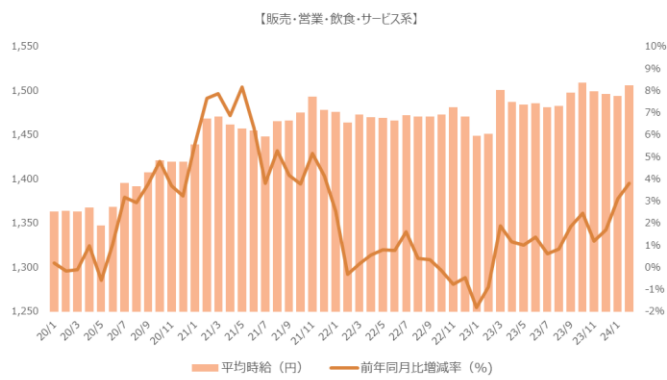
大カテゴリ	小職種	2024年2月	('23/2)			('24/1)		
		平均時給	平均時給	増減額	増減率	平均時給	増減額	増減率
IT・エンジニア系	CAD（建築・土木・設備）	¥1,797	¥1,774	23	1.3%	¥1,815	-18	-1.0%
IT・エンジニア系	CAD（電気・電子・機械）	¥1,806	¥1,729	77	4.5%	¥1,824	-18	-1.0%
IT・エンジニア系	OAインストラクター	¥1,746	¥1,736	10	0.6%	¥1,751	-5	-0.3%
IT・エンジニア系	SE・プログラマ（WEB・スマホ系）	¥2,669	¥2,458	211	8.6%	¥2,659	10	0.4%
IT・エンジニア系	SE・プログラマ（オープン系）	¥2,643	¥2,596	47	1.8%	¥2,668	-25	-0.9%
IT・エンジニア系	SE・プログラマ（制御系）	¥2,554	¥2,507	47	1.9%	¥2,640	-86	-3.3%
IT・エンジニア系	SE・プログラマ（汎用系）	¥2,636	¥2,495	141	5.7%	¥2,563	73	2.8%
IT・エンジニア系	その他IT・技術系	¥2,491	¥2,383	108	4.5%	¥2,537	-46	-1.8%
IT・エンジニア系	ネットワークエンジニア	¥2,847	¥2,732	115	4.2%	¥2,831	16	0.6%
IT・エンジニア系	フィールドエンジニア・サービスエンジニア	¥2,011	¥2,013	-2	-0.1%	¥2,009	2	0.1%
IT・エンジニア系	ヘルプデスク・ユーザーサポート	¥1,879	¥1,890	-11	-0.6%	¥1,953	-74	-3.8%
IT・エンジニア系	運用管理・保守	¥2,355	¥2,358	-3	-0.1%	¥2,371	-16	-0.7%
IT・エンジニア系	設計（建築・土木・設備）	¥2,058	¥1,921	137	7.1%	¥2,092	-34	-1.6%
IT・エンジニア系	設計（電気・電子・機械）	¥2,357	¥2,293	64	2.8%	¥2,383	-26	-1.1%
IT・エンジニア系	評価・テスト	¥2,151	¥2,047	104	5.1%	¥2,156	-5	-0.2%
IT・エンジニア系 集計		¥2,294	¥2,249	45	2.0%	¥2,340	-46	-2.0%
医療・介護・研究・教育系	インストラクター・講師・塾講師	¥1,608	¥1,585	23	1.5%	¥1,539	69	4.5%
医療・介護・研究・教育系	その他医療・介護・研究・教育系	¥1,367	¥1,380	-13	-0.9%	¥1,342	25	1.9%
医療・介護・研究・教育系	医療事務・調剤事務	¥1,305	¥1,331	-26	-2.0%	¥1,311	-6	-0.5%
医療・介護・研究・教育系	介護系	¥1,434	¥1,440	-6	-0.4%	¥1,434	0	0.0%
医療・介護・研究・教育系	看護系	¥1,848	¥1,815	33	1.8%	¥1,838	10	0.5%
医療・介護・研究・教育系	研究・開発・検査	¥1,588	¥1,553	35	2.3%	¥1,638	-50	-3.1%
医療・介護・研究・教育系	試験監督	-	¥1,251	-	-	¥1,381	-	-
医療・介護・研究・教育系	歯科衛生士・歯科助手	¥1,378	¥1,432	-54	-3.8%	¥1,403	-25	-1.8%
医療・介護・研究・教育系	治験	¥2,031	¥2,112	-81	-3.8%	¥2,102	-71	-3.4%
医療・介護・研究・教育系	保育系	¥1,566	¥1,468	98	6.7%	¥1,547	19	1.2%
医療・介護・研究・教育系	薬剤師・栄養士・管理栄養士・医療技術者	¥1,527	¥1,504	23	1.5%	¥1,627	-100	-6.1%
医療・介護・研究・教育系 集計		¥1,511	¥1,494	17	1.1%	¥1,507	4	0.3%
工場・軽作業・物流・土木系	その他工場・軽作業・物流・土木系	¥1,400	¥1,355	45	3.3%	¥1,394	6	0.4%
工場・軽作業・物流・土木系	ドライバー・配達・配送	¥1,431	¥1,417	14	1.0%	¥1,423	8	0.6%
工場・軽作業・物流・土木系	フォークリフト	¥1,446	¥1,419	27	1.9%	¥1,442	4	0.3%
工場・軽作業・物流・土木系	機械オペレーション	¥1,415	¥1,388	27	1.9%	¥1,399	16	1.1%
工場・軽作業・物流・土木系	軽作業（梱包・仕分け・検品）	¥1,300	¥1,266	34	2.7%	¥1,288	12	0.9%
工場・軽作業・物流・土木系	食品・飲料製造	¥1,278	¥1,247	31	2.5%	¥1,278	0	0.0%
工場・軽作業・物流・土木系	生産・品質管理	¥1,541	¥1,444	97	6.7%	¥1,613	-72	-4.5%
工場・軽作業・物流・土木系	製造（組立・加工）	¥1,387	¥1,364	23	1.7%	¥1,381	6	0.4%
工場・軽作業・物流・土木系	倉庫管理・入出荷	¥1,365	¥1,345	20	1.5%	¥1,326	39	2.9%
工場・軽作業・物流・土木系 集計		¥1,360	¥1,326	34	2.6%	¥1,346	14	1.0%
総計		¥1,575	¥1,552	23	1.5%	¥1,565	10	0.6%

■大職種別平均求人件数（2024年2月）

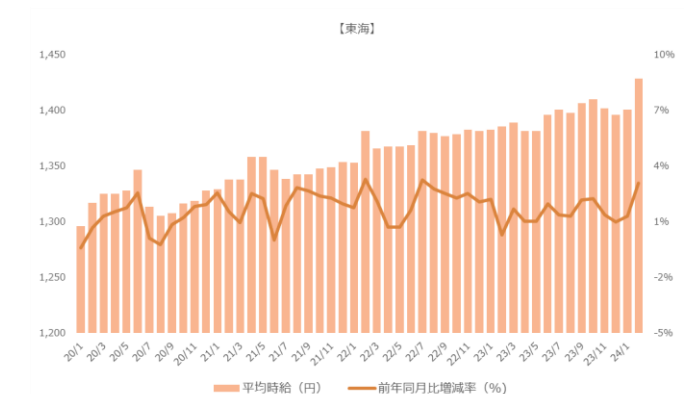
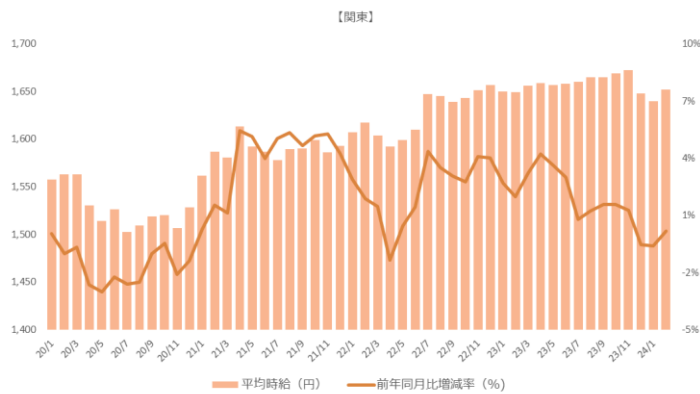
大職種	三大都市圏						大カテゴリ	案件数	案件数比率
	平均時給	前年比	前年増加率	前月比	前月増加率				
事務・オフィス系	¥1,557	¥32	2.1%	¥1	0.1%	事務・オフィス系		42%	
販売・営業・飲食・サービス系	¥1,506	¥55	3.8%	¥12	0.8%	販売・営業・飲食・サービス系		4%	
WEB・クリエイター系	¥1,808	¥-2	-0.1%	¥-7	-0.4%	WEB・クリエイター系		1%	
IT・エンジニア系	¥2,294	¥45	2.0%	¥-46	-2.0%	IT・エンジニア系		7%	
医療・介護・研究・教育系	¥1,511	¥17	1.1%	¥4	0.3%	医療・介護・研究・教育系		31%	
工場・軽作業・物流・土木系	¥1,360	¥34	2.6%	¥14	1.0%	工場・軽作業・物流・土木系		15%	
総計	¥1,575	¥23	1.5%	¥10	0.6%			100%	

2. 三大都市圏 職種・エリア別 募集平均時給調査

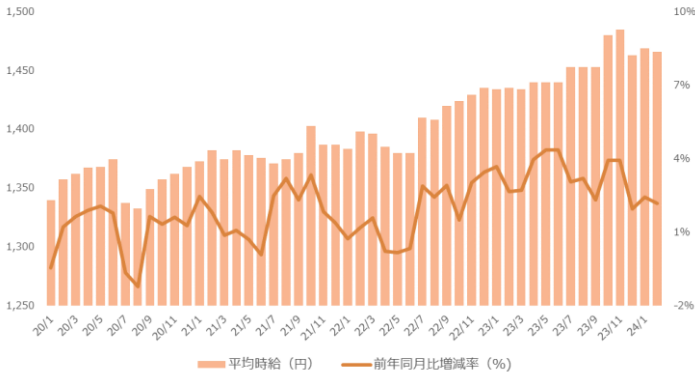
■職種大カテゴリ別 平均時給推移（三大都市圏）



■エリア別 平均時給推移（三大都市圏）



【関西】



■職種別平均時給（関東）①：事務・オフィスワーク系、販売・営業・サービス系、WEB・クリエイター系

大カテゴリ	小職種	2024年2月 平均時給	('23/2)			('24/1)		
			平均時給	増減額	増減率	平均時給	増減額	増減率
事務・オフィス系	OAオペレーター	¥2,035	¥1,908	127	6.7%	¥2,182	-147	-6.7%
事務・オフィス系	その他事務・オフィス系	¥1,588	¥1,521	67	4.4%	¥1,527	61	4.0%
事務・オフィス系	データ入力	¥1,554	¥1,513	41	2.7%	¥1,554	0	0.0%
事務・オフィス系	テレフォンオペレーター	¥1,614	¥1,576	38	2.4%	¥1,603	11	0.7%
事務・オフィス系	マーケティング・企画	¥1,894	¥1,939	-45	-2.3%	¥1,899	-5	-0.3%
事務・オフィス系	一般事務	¥1,593	¥1,574	19	1.2%	¥1,575	18	1.1%
事務・オフィス系	営業事務	¥1,671	¥1,642	29	1.8%	¥1,674	-3	-0.2%
事務・オフィス系	英文事務	¥1,864	¥1,864	0	0.0%	¥1,853	11	0.6%
事務・オフィス系	学校事務	¥1,530	¥1,522	8	0.5%	¥1,543	-13	-0.8%
事務・オフィス系	金融事務（銀行・証券）	¥1,588	¥1,574	14	0.9%	¥1,588	0	0.0%
事務・オフィス系	金融事務（生保・損保）	¥1,654	¥1,612	42	2.6%	¥1,664	-10	-0.6%
事務・オフィス系	経理・会計・財務	¥1,741	¥1,712	29	1.7%	¥1,743	-2	-0.1%
事務・オフィス系	広報・宣伝・IR	¥1,800	¥1,788	12	0.7%	¥1,795	5	0.3%
事務・オフィス系	事務的軽作業	¥1,429	¥1,466	-37	-2.5%	¥1,456	-27	-1.9%
事務・オフィス系	受付	¥1,549	¥1,488	61	4.1%	¥1,552	-3	-0.2%
事務・オフィス系	総務・人事・法務	¥1,733	¥1,708	25	1.5%	¥1,733	0	0.0%
事務・オフィス系	通訳・翻訳	¥2,173	¥2,052	121	5.9%	¥2,187	-14	-0.6%
事務・オフィス系	秘書	¥1,795	¥1,771	24	1.4%	¥1,795	0	0.0%
事務・オフィス系	貿易事務	¥1,758	¥1,730	28	1.6%	¥1,757	1	0.1%
事務・オフィス系 集計		¥1,642	¥1,615	27	1.7%	¥1,632	10	0.6%
販売・営業・飲食・サービス系	アパレル・ファッション・コスメ販売	¥1,512	¥1,439	73	5.1%	¥1,516	-4	-0.3%
販売・営業・飲食・サービス系	その他営業・サービス系	¥1,500	¥1,428	72	5.0%	¥1,468	32	2.2%
販売・営業・飲食・サービス系	その他販売	¥1,477	¥1,396	81	5.8%	¥1,477	0	0.0%
販売・営業・飲食・サービス系	テレマーケティング・テレアポインター	¥1,588	¥1,551	37	2.4%	¥1,574	14	0.9%
販売・営業・飲食・サービス系	営業・企画営業・ラウンダー	¥1,812	¥1,815	-3	-0.2%	¥1,787	25	1.4%
販売・営業・飲食・サービス系	営業アシスタント	¥1,777	¥1,609	168	10.4%	¥1,778	-1	-0.1%
販売・営業・飲食・サービス系	携帯・家電販売	¥1,468	¥1,459	9	0.6%	¥1,475	-7	-0.5%
販売・営業・飲食・サービス系	接客・ショールーム・カウンター	¥1,514	¥1,438	76	5.3%	¥1,503	11	0.7%
販売・営業・飲食・サービス系	旅行関連	¥1,625	¥1,521	104	6.8%	¥1,609	16	1.0%
販売・営業・飲食・サービス系 集計		¥1,546	¥1,479	67	4.5%	¥1,531	15	1.0%
WEB・クリエイター系	DTPオペレーター	¥1,732	¥1,695	37	2.2%	¥1,724	8	0.5%
WEB・クリエイター系	WEBディレクター	¥2,159	¥2,170	-11	-0.5%	¥2,173	-14	-0.6%
WEB・クリエイター系	WEBデザイナー	¥1,991	¥1,995	-4	-0.2%	¥1,943	48	2.5%
WEB・クリエイター系	WEB制作・編集	¥2,010	¥1,987	23	1.2%	¥2,001	9	0.4%
WEB・クリエイター系	インテリアコーディネーター	¥1,628	¥1,549	79	5.1%	¥1,619	9	0.6%
WEB・クリエイター系	グラフィックデザイナー・その他デザイナー	¥1,841	¥1,797	44	2.4%	¥1,851	-10	-0.5%
WEB・クリエイター系	その他WEB・クリエイター系	¥1,974	¥1,944	30	1.5%	¥1,837	137	7.5%
WEB・クリエイター系	映像・音響	¥1,953	¥1,886	67	3.6%	¥2,167	-214	-9.9%
WEB・クリエイター系	制作・編集・校正・ライター	¥1,759	¥1,728	31	1.8%	¥1,730	29	1.7%
WEB・クリエイター系 集計		¥1,892	¥1,897	-5	-0.3%	¥1,898	-6	-0.3%

■職種別平均時給（関東）②：IT・エンジニア系、医療・介護・研究・教育系、工場・軽作業・物流・土木系

大カテゴリ	小職種	2024年2月 平均時給	('23/2)			('24/1)		
			平均時給	増減額	増減率	平均時給	増減額	増減率
IT・エンジニア系	CAD（建築・土木・設備）	¥1,874	¥1,861	13	0.7%	¥1,888	-14	-0.7%
IT・エンジニア系	CAD（電気・電子・機械）	¥1,964	¥1,924	40	2.1%	¥2,018	-54	-2.7%
IT・エンジニア系	OAインストラクター	¥1,796	¥1,796	0	0.0%	¥1,792	4	0.2%
IT・エンジニア系	SE・プログラマ（WEB・スマホ系）	¥2,787	¥2,621	166	6.3%	¥2,775	12	0.4%
IT・エンジニア系	SE・プログラマ（オープン系）	¥2,780	¥2,749	31	1.1%	¥2,803	-23	-0.8%
IT・エンジニア系	SE・プログラマ（制御系）	¥2,737	¥2,693	44	1.6%	¥2,782	-45	-1.6%
IT・エンジニア系	SE・プログラマ（汎用系）	¥2,629	¥2,672	-43	-1.6%	¥2,632	-3	-0.1%
IT・エンジニア系	その他IT・技術系	¥2,585	¥2,527	58	2.3%	¥2,623	-38	-1.4%
IT・エンジニア系	ネットワークエンジニア	¥2,946	¥2,815	131	4.7%	¥2,899	47	1.6%
IT・エンジニア系	フィールドエンジニア・サービスエンジニア	¥2,157	¥2,114	43	2.0%	¥2,127	30	1.4%
IT・エンジニア系	ヘルプデスク・ユーザーサポート	¥1,957	¥1,955	2	0.1%	¥2,028	-71	-3.5%
IT・エンジニア系	運用管理・保守	¥2,423	¥2,433	-10	-0.4%	¥2,433	-10	-0.4%
IT・エンジニア系	設計（建築・土木・設備）	¥2,127	¥2,012	115	5.7%	¥2,110	17	0.8%
IT・エンジニア系	設計（電気・電子・機械）	¥2,584	¥2,439	145	5.9%	¥2,556	28	1.1%
IT・エンジニア系	評価・テスト	¥2,307	¥2,235	72	3.2%	¥2,306	1	0.0%
IT・エンジニア系 集計		¥2,431	¥2,381	50	2.1%	¥2,462	-31	-1.3%
医療・介護・研究・教育系	インストラクター・講師・塾講師	¥1,579	¥1,593	-14	-0.9%	¥1,477	102	6.9%
医療・介護・研究・教育系	その他医療・介護・研究・教育系	¥1,433	¥1,397	36	2.6%	¥1,392	41	2.9%
医療・介護・研究・教育系	医療事務・調剤事務	¥1,323	¥1,415	-92	-6.5%	¥1,335	-12	-0.9%
医療・介護・研究・教育系	介護系	¥1,494	¥1,502	-8	-0.5%	¥1,494	0	0.0%
医療・介護・研究・教育系	看護系	¥1,921	¥1,893	28	1.5%	¥1,878	43	2.3%
医療・介護・研究・教育系	研究・開発・検査	¥1,607	¥1,560	47	3.0%	¥1,745	-138	-7.9%
医療・介護・研究・教育系	試験監督	-	-	-	-	¥1,500	-	-
医療・介護・研究・教育系	歯科衛生士・歯科助手	¥1,300	-	-	-	¥1,300	0	0.0%
医療・介護・研究・教育系	治験	¥2,077	¥2,145	-68	-3.2%	¥2,146	-69	-3.2%
医療・介護・研究・教育系	保育系	¥1,584	¥1,667	-83	-5.0%	¥1,562	22	1.4%
医療・介護・研究・教育系	薬剤師・栄養士・管理栄養士・医療技術者	¥1,550	¥1,529	21	1.4%	¥1,821	-271	-14.9%
医療・介護・研究・教育系 集計		¥1,560	¥1,566	-6	-0.4%	¥1,549	11	0.7%
工場・軽作業・物流・土木系	その他工場・軽作業・物流・土木系	¥1,431	¥1,389	42	3.0%	¥1,414	17	1.2%
工場・軽作業・物流・土木系	ドライバー・配達・配送	¥1,489	¥1,492	-3	-0.2%	¥1,478	11	0.7%
工場・軽作業・物流・土木系	フォークリフト	¥1,484	¥1,449	35	2.4%	¥1,478	6	0.4%
工場・軽作業・物流・土木系	機械オペレーション	¥1,405	¥1,381	24	1.7%	¥1,383	22	1.6%
工場・軽作業・物流・土木系	軽作業（梱包・仕分け・検品）	¥1,305	¥1,280	25	2.0%	¥1,294	11	0.9%
工場・軽作業・物流・土木系	食品・飲料製造	¥1,297	¥1,267	30	2.4%	¥1,299	-2	-0.2%
工場・軽作業・物流・土木系	生産・品質管理	¥1,587	¥1,481	106	7.2%	¥1,707	-120	-7.0%
工場・軽作業・物流・土木系	製造（組立・加工）	¥1,390	¥1,366	24	1.8%	¥1,385	5	0.4%
工場・軽作業・物流・土木系	倉庫管理・入出荷	¥1,386	¥1,378	8	0.6%	¥1,346	40	3.0%
工場・軽作業・物流・土木系 集計		¥1,367	¥1,336	31	2.3%	¥1,349	18	1.3%
総計		¥1,652	¥1,649	3	0.2%	¥1,640	12	0.7%

■職種別平均時給（東海）①：事務・オフィスワーク系、販売・営業・サービス系、WEB・クリエイター系

大カテゴリ	小職種	2024年2月	('23/2)		('24/1)			
		平均時給	平均時給	増減額	増減率	平均時給	増減額	増減率
事務・オフィス系	OAオペレーター	¥1,441	¥1,879	-438	-23.3%	¥1,469	-28	-1.9%
事務・オフィス系	その他事務・オフィス系	¥1,369	¥1,394	-25	-1.8%	¥1,355	14	1.0%
事務・オフィス系	データ入力	¥1,364	¥1,342	22	1.6%	¥1,366	-2	-0.1%
事務・オフィス系	テレフォンオペレーター	¥1,394	¥1,377	17	1.2%	¥1,383	11	0.8%
事務・オフィス系	マーケティング・企画	¥1,862	¥1,717	145	8.4%	¥1,594	268	16.8%
事務・オフィス系	一般事務	¥1,382	¥1,341	41	3.1%	¥1,372	10	0.7%
事務・オフィス系	営業事務	¥1,420	¥1,384	36	2.6%	¥1,413	7	0.5%
事務・オフィス系	英文事務	¥1,542	¥1,480	62	4.2%	¥1,583	-41	-2.6%
事務・オフィス系	学校事務	¥1,361	¥1,338	23	1.7%	¥1,373	-12	-0.9%
事務・オフィス系	金融事務（銀行・証券）	¥1,400	¥1,340	60	4.5%	¥1,384	16	1.2%
事務・オフィス系	金融事務（生保・損保）	¥1,403	¥1,368	35	2.6%	¥1,393	10	0.7%
事務・オフィス系	経理・会計・財務	¥1,431	¥1,390	41	2.9%	¥1,421	10	0.7%
事務・オフィス系	広報・宣伝・IR	¥1,425	¥1,494	-69	-4.6%	¥1,518	-93	-6.1%
事務・オフィス系	事務的軽作業	¥1,327	¥1,258	69	5.5%	¥1,316	11	0.8%
事務・オフィス系	受付	¥1,374	¥1,338	36	2.7%	¥1,365	9	0.7%
事務・オフィス系	総務・人事・法務	¥1,434	¥1,400	34	2.4%	¥1,411	23	1.6%
事務・オフィス系	通訳・翻訳	¥1,657	¥1,661	-4	-0.2%	¥1,661	-4	-0.2%
事務・オフィス系	秘書	¥1,466	¥1,487	-21	-1.4%	¥1,451	15	1.0%
事務・オフィス系	貿易事務	¥1,471	¥1,444	27	1.9%	¥1,468	3	0.2%
事務・オフィス系 集計		¥1,395	¥1,361	34	2.5%	¥1,385	10	0.7%
販売・営業・飲食・サービス系	アパレル・ファッション・コスメ販売	¥1,520	¥1,401	119	8.5%	¥1,503	17	1.1%
販売・営業・飲食・サービス系	その他営業・サービス系	¥1,354	¥1,374	-20	-1.5%	¥1,345	9	0.7%
販売・営業・飲食・サービス系	その他販売	¥1,336	¥1,335	1	0.1%	¥1,341	-5	-0.4%
販売・営業・飲食・サービス系	テレマーケティング・テレアポインター	¥1,481	¥1,408	73	5.2%	¥1,508	-27	-1.8%
販売・営業・飲食・サービス系	営業・企画営業・ラウンダー	¥1,566	¥1,542	24	1.6%	¥1,524	42	2.8%
販売・営業・飲食・サービス系	営業アシスタント	¥1,395	¥1,358	37	2.7%	¥1,377	18	1.3%
販売・営業・飲食・サービス系	携帯・家電販売	¥1,389	¥1,456	-67	-4.6%	¥1,391	-2	-0.1%
販売・営業・飲食・サービス系	接客・ショールーム・カウンター	¥1,300	¥1,380	-80	-5.8%	¥1,291	9	0.7%
販売・営業・飲食・サービス系	旅行関連	¥1,390	¥1,406	-16	-1.1%	¥1,316	74	5.6%
販売・営業・飲食・サービス系 集計		¥1,398	¥1,395	3	0.2%	¥1,377	21	1.5%
WEB・クリエイター系	DTPオペレーター	¥1,443	¥1,404	39	2.8%	¥1,378	65	4.7%
WEB・クリエイター系	WEBディレクター	¥1,766	¥1,611	155	9.6%	¥1,737	29	1.7%
WEB・クリエイター系	WEBデザイナー	¥1,763	¥1,552	211	13.6%	¥1,638	125	7.6%
WEB・クリエイター系	WEB制作・編集	¥1,561	¥1,573	-12	-0.8%	¥1,402	159	11.3%
WEB・クリエイター系	インテリアコーディネーター	¥1,515	¥1,497	18	1.2%	¥1,477	38	2.6%
WEB・クリエイター系	グラフィックデザイナー・その他デザイナー	¥1,427	¥1,384	43	3.1%	¥1,382	45	3.3%
WEB・クリエイター系	その他WEB・クリエイター系	¥1,644	¥1,473	171	11.6%	¥1,647	-3	-0.2%
WEB・クリエイター系	映像・音響	¥1,600	¥1,555	45	2.9%	¥1,459	141	9.7%
WEB・クリエイター系	制作・編集・校正・ライター	¥1,504	¥1,419	85	6.0%	¥1,390	114	8.2%
WEB・クリエイター系 集計		¥1,515	¥1,499	16	1.1%	¥1,489	26	1.7%

■職種別平均時給（東海）②：IT・エンジニア系、医療・介護・研究・教育系、工場・軽作業・物流・土木系

大カテゴリ	小職種	2024年2月	('23/2)				('24/1)		
		平均時給	平均時給	増減額	増減率	平均時給	増減額	増減率	
IT・エンジニア系	CAD（建築・土木・設備）	¥1,608	¥1,531	77	5.0%	¥1,590	18	1.1%	
IT・エンジニア系	CAD（電気・電子・機械）	¥1,780	¥1,629	151	9.3%	¥1,752	28	1.6%	
IT・エンジニア系	OAインストラクター	¥1,526	¥1,508	18	1.2%	¥1,496	30	2.0%	
IT・エンジニア系	SE・プログラマ（WEB・スマホ系）	¥2,207	¥2,028	179	8.8%	¥2,232	-25	-1.1%	
IT・エンジニア系	SE・プログラマ（オープン系）	¥2,243	¥2,142	101	4.7%	¥2,270	-27	-1.2%	
IT・エンジニア系	SE・プログラマ（制御系）	¥2,393	¥2,401	-8	-0.3%	¥2,451	-58	-2.4%	
IT・エンジニア系	SE・プログラマ（汎用系）	¥1,886	¥2,184	-298	-13.6%	¥2,339	-453	-19.4%	
IT・エンジニア系	その他IT・技術系	¥2,144	¥1,968	176	8.9%	¥2,166	-22	-1.0%	
IT・エンジニア系	ネットワークエンジニア	¥2,357	¥2,231	126	5.6%	¥2,322	35	1.5%	
IT・エンジニア系	フィールドエンジニア・サービスエンジニア	¥1,942	¥1,728	214	12.4%	¥2,067	-125	-6.0%	
IT・エンジニア系	ヘルプデスク・ユーザーサポート	¥1,713	¥1,584	129	8.1%	¥1,761	-48	-2.7%	
IT・エンジニア系	運用管理・保守	¥2,066	¥1,865	201	10.8%	¥2,121	-55	-2.6%	
IT・エンジニア系	設計（建築・土木・設備）	¥1,952	¥1,578	374	23.7%	¥2,039	-87	-4.3%	
IT・エンジニア系	設計（電気・電子・機械）	¥2,219	¥2,197	22	1.0%	¥2,191	28	1.3%	
IT・エンジニア系	評価・テスト	¥2,006	¥1,914	92	4.8%	¥1,845	161	8.7%	
IT・エンジニア系 集計		¥2,054	¥1,947	107	5.5%	¥2,041	13	0.6%	
医療・介護・研究・教育系	インストラクター・講師・塾講師	¥1,734	¥1,616	118	7.3%	¥1,767	-33	-1.9%	
医療・介護・研究・教育系	その他医療・介護・研究・教育系	¥1,281	¥1,352	-71	-5.3%	¥1,266	15	1.2%	
医療・介護・研究・教育系	医療事務・調剤事務	¥1,271	¥1,270	1	0.1%	¥1,259	12	1.0%	
医療・介護・研究・教育系	介護系	¥1,327	¥1,337	-10	-0.7%	¥1,329	-2	-0.2%	
医療・介護・研究・教育系	看護系	¥1,685	¥1,524	161	10.6%	¥1,681	4	0.2%	
医療・介護・研究・教育系	研究・開発・検査	¥1,508	¥1,489	19	1.3%	¥1,682	-174	-10.3%	
医療・介護・研究・教育系	試験監督	-	¥1,200	-	-	¥1,188	-	-	
医療・介護・研究・教育系	歯科衛生士・歯科助手	¥1,179	¥1,439	-260	-18.1%	¥1,175	4	0.3%	
医療・介護・研究・教育系	治験	-	¥1,813	-	-	-	-	-	
医療・介護・研究・教育系	保育系	¥1,306	¥1,233	73	5.9%	¥1,292	14	1.1%	
医療・介護・研究・教育系	薬剤師・栄養士・管理栄養士・医療技術者	¥1,374	¥1,407	-33	-2.3%	¥1,305	69	5.3%	
医療・介護・研究・教育系 集計		¥1,399	¥1,362	37	2.7%	¥1,391	8	0.6%	
工場・軽作業・物流・土木系	その他工場・軽作業・物流・土木系	¥1,365	¥1,311	54	4.1%	¥1,371	-6	-0.4%	
工場・軽作業・物流・土木系	ドライバー・配達・配送	¥1,400	¥1,381	19	1.4%	¥1,395	5	0.4%	
工場・軽作業・物流・土木系	フォークリフト	¥1,420	¥1,400	20	1.4%	¥1,417	3	0.2%	
工場・軽作業・物流・土木系	機械オペレーション	¥1,435	¥1,406	29	2.1%	¥1,425	10	0.7%	
工場・軽作業・物流・土木系	軽作業（梱包・仕分け・検品）	¥1,307	¥1,261	46	3.6%	¥1,296	11	0.8%	
工場・軽作業・物流・土木系	食品・飲料製造	¥1,256	¥1,231	25	2.0%	¥1,254	2	0.2%	
工場・軽作業・物流・土木系	生産・品質管理	¥1,487	¥1,429	58	4.1%	¥1,469	18	1.2%	
工場・軽作業・物流・土木系	製造（組立・加工）	¥1,389	¥1,373	16	1.2%	¥1,387	2	0.1%	
工場・軽作業・物流・土木系	倉庫管理・入出荷	¥1,345	¥1,318	27	2.0%	¥1,300	45	3.5%	
工場・軽作業・物流・土木系 集計		¥1,362	¥1,329	33	2.5%	¥1,354	8	0.6%	
総計		¥1,429	¥1,386	43	3.1%	¥1,401	28	2.0%	

■職種別平均時給（関西）①：事務・オフィスワーク系、販売・営業・サービス系、WEB・クリエイター系

大カテゴリ	小職種	2024年2月	('23/2)			('24/1)		
		平均時給	平均時給	増減額	増減率	平均時給	増減額	増減率
事務・オフィス系	OAオペレーター	¥1,794	¥1,825	-31	-1.7%	¥1,814	-20	-1.1%
事務・オフィス系	その他事務・オフィス系	¥1,428	¥1,389	39	2.8%	¥1,365	63	4.6%
事務・オフィス系	データ入力	¥1,395	¥1,376	19	1.4%	¥1,398	-3	-0.2%
事務・オフィス系	テレフォンオペレーター	¥1,412	¥1,405	7	0.5%	¥1,413	-1	-0.1%
事務・オフィス系	マーケティング・企画	¥1,606	¥1,623	-17	-1.0%	¥1,570	36	2.3%
事務・オフィス系	一般事務	¥1,384	¥1,355	29	2.1%	¥1,380	4	0.3%
事務・オフィス系	営業事務	¥1,433	¥1,411	22	1.6%	¥1,437	-4	-0.3%
事務・オフィス系	英文事務	¥1,532	¥1,489	43	2.9%	¥1,563	-31	-2.0%
事務・オフィス系	学校事務	¥1,311	¥1,302	9	0.7%	¥1,328	-17	-1.3%
事務・オフィス系	金融事務（銀行・証券）	¥1,410	¥1,400	10	0.7%	¥1,410	0	0.0%
事務・オフィス系	金融事務（生保・損保）	¥1,478	¥1,433	45	3.1%	¥1,480	-2	-0.1%
事務・オフィス系	経理・会計・財務	¥1,462	¥1,435	27	1.9%	¥1,464	-2	-0.1%
事務・オフィス系	広報・宣伝・IR	¥1,449	¥1,424	25	1.8%	¥1,503	-54	-3.6%
事務・オフィス系	事務的軽作業	¥1,365	¥1,306	59	4.5%	¥1,336	29	2.2%
事務・オフィス系	受付	¥1,362	¥1,343	19	1.4%	¥1,365	-3	-0.2%
事務・オフィス系	総務・人事・法務	¥1,456	¥1,429	27	1.9%	¥1,460	-4	-0.3%
事務・オフィス系	通訳・翻訳	¥1,678	¥1,748	-70	-4.0%	¥1,804	-126	-7.0%
事務・オフィス系	秘書	¥1,502	¥1,461	41	2.8%	¥1,482	20	1.3%
事務・オフィス系	貿易事務	¥1,502	¥1,475	27	1.8%	¥1,510	-8	-0.5%
事務・オフィス系 集計		¥1,411	¥1,386	25	1.8%	¥1,409	2	0.1%
販売・営業・飲食・サービス系	アパレル・ファッション・コスメ販売	¥1,488	¥1,439	49	3.4%	¥1,500	-12	-0.8%
販売・営業・飲食・サービス系	その他営業・サービス系	¥1,387	¥1,393	-6	-0.4%	¥1,332	55	4.1%
販売・営業・飲食・サービス系	その他販売	¥1,361	¥1,371	-10	-0.7%	¥1,364	-3	-0.2%
販売・営業・飲食・サービス系	テレマーケティング・テレアポインター	¥1,472	¥1,392	80	5.7%	¥1,458	14	1.0%
販売・営業・飲食・サービス系	営業・企画営業・ラウンダー	¥1,643	¥1,621	22	1.4%	¥1,611	32	2.0%
販売・営業・飲食・サービス系	営業アシスタント	¥1,487	¥1,370	117	8.5%	¥1,433	54	3.8%
販売・営業・飲食・サービス系	携帯・家電販売	¥1,364	¥1,505	-141	-9.4%	¥1,309	55	4.2%
販売・営業・飲食・サービス系	接客・ショールーム・カウンター	¥1,359	¥1,412	-53	-3.8%	¥1,349	10	0.7%
販売・営業・飲食・サービス系	旅行関連	¥1,448	¥1,419	29	2.0%	¥1,490	-42	-2.8%
販売・営業・飲食・サービス系 集計		¥1,463	¥1,446	17	1.2%	¥1,465	-2	-0.1%
WEB・クリエイター系	DTPオペレーター	¥1,430	¥1,419	11	0.8%	¥1,409	21	1.5%
WEB・クリエイター系	WEBディレクター	¥1,814	¥1,834	-20	-1.1%	¥1,839	-25	-1.4%
WEB・クリエイター系	WEBデザイナー	¥1,585	¥1,686	-101	-6.0%	¥1,607	-22	-1.4%
WEB・クリエイター系	WEB制作・編集	¥1,648	¥1,604	44	2.7%	¥1,632	16	1.0%
WEB・クリエイター系	インテリアコーディネーター	¥1,520	¥1,543	-23	-1.5%	¥1,507	13	0.9%
WEB・クリエイター系	グラフィックデザイナー・その他デザイナー	¥1,592	¥1,501	91	6.1%	¥1,638	-46	-2.8%
WEB・クリエイター系	その他WEB・クリエイター系	¥2,035	¥1,574	461	29.3%	¥1,980	55	2.8%
WEB・クリエイター系	映像・音響	¥1,385	¥1,389	-4	-0.3%	¥1,700	-315	-18.5%
WEB・クリエイター系	制作・編集・校正・ライター	¥1,479	¥1,456	23	1.6%	¥1,456	23	1.6%
WEB・クリエイター系 集計		¥1,555	¥1,527	28	1.8%	¥1,559	-4	-0.3%

■職種別平均時給（関西）②：IT・エンジニア系、医療・介護・研究・教育系、工場・軽作業・物流・土木系

大カテゴリ	小職種	2024年2月 平均時給	('23/2)				('24/1)		
			平均時給	増減額	増減率	平均時給	増減額	増減率	
IT・エンジニア系	CAD（建築・土木・設備）	¥1,673	¥1,619	54	3.3%	¥1,657	16	1.0%	
IT・エンジニア系	CAD（電気・電子・機械）	¥1,707	¥1,614	93	5.8%	¥1,700	7	0.4%	
IT・エンジニア系	OAインストラクター	¥1,617	¥1,515	102	6.7%	¥1,666	-49	-2.9%	
IT・エンジニア系	SE・プログラマ（WEB・スマホ系）	¥2,497	¥2,224	273	12.3%	¥2,503	-6	-0.2%	
IT・エンジニア系	SE・プログラマ（オープン系）	¥2,359	¥2,248	111	4.9%	¥2,386	-27	-1.1%	
IT・エンジニア系	SE・プログラマ（制御系）	¥2,411	¥2,335	76	3.3%	¥2,377	34	1.4%	
IT・エンジニア系	SE・プログラマ（汎用系）	¥2,698	¥2,273	425	18.7%	¥2,439	259	10.6%	
IT・エンジニア系	その他IT・技術系	¥2,235	¥2,082	153	7.3%	¥2,256	-21	-0.9%	
IT・エンジニア系	ネットワークエンジニア	¥2,490	¥2,391	99	4.1%	¥2,580	-90	-3.5%	
IT・エンジニア系	フィールドエンジニア・サービスエンジニア	¥1,681	¥1,741	-60	-3.4%	¥1,704	-23	-1.3%	
IT・エンジニア系	ヘルプデスク・ユーザーサポート	¥1,744	¥1,721	23	1.3%	¥1,826	-82	-4.5%	
IT・エンジニア系	運用管理・保守	¥2,214	¥2,132	82	3.8%	¥2,248	-34	-1.5%	
IT・エンジニア系	設計（建築・土木・設備）	¥1,871	¥1,768	103	5.8%	¥1,996	-125	-6.3%	
IT・エンジニア系	設計（電気・電子・機械）	¥2,095	¥2,074	21	1.0%	¥2,123	-28	-1.3%	
IT・エンジニア系	評価・テスト	¥1,956	¥1,735	221	12.7%	¥1,985	-29	-1.5%	
IT・エンジニア系 集計		¥2,046	¥1,971	75	3.8%	¥2,089	-43	-2.1%	
医療・介護・研究・教育系	インストラクター・講師・塾講師	¥1,580	¥1,534	46	3.0%	¥1,425	155	10.9%	
医療・介護・研究・教育系	その他医療・介護・研究・教育系	¥1,303	¥1,337	-34	-2.5%	¥1,320	-17	-1.3%	
医療・介護・研究・教育系	医療事務・調剤事務	¥1,259	¥1,273	-14	-1.1%	¥1,257	2	0.2%	
医療・介護・研究・教育系	介護系	¥1,363	¥1,350	13	1.0%	¥1,362	1	0.1%	
医療・介護・研究・教育系	看護系	¥1,765	¥1,827	-62	-3.4%	¥1,841	-76	-4.1%	
医療・介護・研究・教育系	研究・開発・検査	¥1,590	¥1,566	24	1.5%	¥1,607	-17	-1.1%	
医療・介護・研究・教育系	試験監督	-	¥1,260	-	-	-	-	-	
医療・介護・研究・教育系	歯科衛生士・歯科助手	¥1,540	¥1,200	-	28.3%	¥1,513	27	1.8%	
医療・介護・研究・教育系	治験	¥1,917	¥2,027	-110	-5.4%	¥2,079	-162	-7.8%	
医療・介護・研究・教育系	保育系	¥1,521	¥1,366	155	11.3%	¥1,512	9	0.6%	
医療・介護・研究・教育系	薬剤師・栄養士・管理栄養士・医療技術者	¥1,516	¥1,461	55	3.8%	¥1,707	-191	-11.2%	
医療・介護・研究・教育系 集計		¥1,444	¥1,411	33	2.3%	¥1,462	-18	-1.2%	
工場・軽作業・物流・土木系	その他工場・軽作業・物流・土木系	¥1,390	¥1,363	27	2.0%	¥1,397	-7	-0.5%	
工場・軽作業・物流・土木系	ドライバー・配達・配送	¥1,333	¥1,312	21	1.6%	¥1,334	-1	-0.1%	
工場・軽作業・物流・土木系	フォークリフト	¥1,405	¥1,384	21	1.5%	¥1,410	-5	-0.4%	
工場・軽作業・物流・土木系	機械オペレーション	¥1,392	¥1,362	30	2.2%	¥1,372	20	1.5%	
工場・軽作業・物流・土木系	軽作業（梱包・仕分け・検品）	¥1,272	¥1,241	31	2.5%	¥1,262	10	0.8%	
工場・軽作業・物流・土木系	食品・飲料製造	¥1,284	¥1,237	47	3.8%	¥1,284	0	0.0%	
工場・軽作業・物流・土木系	生産・品質管理	¥1,499	¥1,390	109	7.8%	¥1,586	-87	-5.5%	
工場・軽作業・物流・土木系	製造（組立・加工）	¥1,378	¥1,349	29	2.1%	¥1,362	16	1.2%	
工場・軽作業・物流・土木系	倉庫管理・入出荷	¥1,358	¥1,324	34	2.6%	¥1,346	12	0.9%	
工場・軽作業・物流・土木系 集計		¥1,342	¥1,305	37	2.8%	¥1,329	13	1.0%	
総計		¥1,466	¥1,435	31	2.2%	¥1,469	-3	-0.2%	