

3 月度派遣求人 3 大都市圏の平均時給は 1,559 円と過去最高に

ディップ株式会社（以下「当社」）は、2023年3月度 3大都市圏の派遣時給データを発表しました。本調査は、社員・派遣・パートの求人情報サイト「はたらこねっと」に掲載された派遣・紹介予定派遣の求人広告データをもとに集計したものです。

全国版 派遣時給レポートはこちら：<https://www.dip-net.co.jp/files/1735>

大カテゴリ	3エリア計					関東					東海					関西				
	平均時給	前年比	前年増加率	前月比	前月増加率	平均時給	前年比	前年増加率	前月比	前月増加率	平均時給	前年比	前年増加率	前月比	前月増加率	平均時給	前年比	前年増加率	前月比	前月増加率
事務・オフィス系	¥1,523	¥8	0.5%	¥-2	-0.1%	¥1,612	¥4	0.2%	¥-3	-0.2%	¥1,357	¥7	0.5%	¥-4	-0.3%	¥1,385	¥16	1.2%	¥-1	-0.1%
販売・営業・飲食・サービス系	¥1,501	¥28	1.9%	¥50	3.4%	¥1,544	¥45	3.0%	¥65	4.4%	¥1,426	¥-21	-1.5%	¥31	2.2%	¥1,460	¥24	1.7%	¥14	1.0%
WEB・クリエイター系	¥1,805	¥-24	-1.3%	¥-5	-0.3%	¥1,888	¥-10	-0.5%	¥-9	-0.5%	¥1,519	¥-77	-4.8%	¥20	1.3%	¥1,523	¥-27	-1.7%	¥-4	-0.3%
IT・エンジニア系	¥2,262	¥99	4.6%	¥13	0.6%	¥2,392	¥119	5.2%	¥11	0.5%	¥1,972	¥155	8.5%	¥25	1.3%	¥2,001	¥64	3.3%	¥30	1.5%
医療・介護・研究・教育系	¥1,500	¥34	2.3%	¥6	0.4%	¥1,575	¥40	2.6%	¥9	0.6%	¥1,355	¥13	1.0%	¥-7	-0.5%	¥1,398	¥20	1.5%	¥-13	-0.9%
工場・軽作業・物流・土木系	¥1,326	¥19	1.5%	¥0	0.0%	¥1,338	¥25	1.9%	¥2	0.1%	¥1,329	¥6	0.5%	¥0	0.0%	¥1,298	¥22	1.7%	¥-7	-0.5%
総計	¥1,559	¥46	3.0%	¥7	0.5%	¥1,656	¥52	3.2%	¥7	0.4%	¥1,389	¥23	1.7%	¥3	0.2%	¥1,434	¥38	2.7%	¥-1	-0.1%

3月の派遣平均時給は1,559円（前年比46円増、前月比7円増）となりました。また派遣・紹介予定派遣の求人数は約193,000件となり、前年比7.6%減、前月比2.0%減となりました。

「はたらこねっと」：<https://www.hatarako.net>

■ 概要

【エリア別】3 つ全てのエリアで前年比プラス 東海は過去最高

各エリアの平均時給について、関東エリアは1,656円（前年比52円増、前月比7円増）、東海エリアは1,389円（前年比23円増、前月比3円増）、関西エリアは1,434円（前年比38円増、前月比1円減）となりました。

【職種別】5 職種の大カテゴリが前年比プラス 販売・営業・飲食・サービス系と IT・エンジニア系は過去最高

5職種の大カテゴリで前年を上回りました。職種別の平均時給について、「事務・オフィス系」は1,523円（前年比8円増、前月比2円減）、「販売・営業・飲食・サービス系」は1,501円（前年比28円増、前月比50円増）、「WEB・クリエイター系」は1,805円（前年比24円減、前月比5円減）、「IT・エンジニア系」は2,262円（前年比99円増、前月比13円増）、「医療・介護・研究・教育系」は1,500円（前年比34円増、前月比6円増）、「工場・軽作業・物流・土木系」は1,326円（前年比19円増、前月比±0円）となりました。

■ 調査概要

集計対象

当社が運営する社員・派遣・パートの求人サイト「はたらこねっと」に掲載された求人情報より、雇用形態「一般派遣」「紹介予定派遣」を抽出し、募集時の平均時給を集計いたしました。サンプル数が10件以下未満のものは“-”表記となっております。

対象エリア

- （関東）東京都、神奈川県、埼玉県、千葉県、茨城県、群馬県、栃木県、山梨県
- （東海）愛知県、岐阜県、三重県、静岡県
- （関西）大阪府、兵庫県、京都府、滋賀県、奈良県、和歌山県

集計対象職種

・事務・オフィス系

↳一般事務、営業事務、データ入力、テレフォンオペレーター、英文事務、金融事務、経理・会計・財務、総務・人事・法務、秘書、貿易事務など

・販売・営業・サービス系

↳アパレル販売、携帯・家電販売、テレマーケティング・テレアポインター、営業・ラウンダー、接客・ショールームカウンター、旅行関連など

・WEB・クリエイター系

↳DTPオペレーター、WEBディレクター、WEBデザイナー、制作、映像・音響、制作・編集・校正・ライターなど

・IT・エンジニア系

↳CAD、SE・プログラマ、ネットワークエンジニア、ヘルプデスク、運用管理・保守、設計、評価・テストなど

・医療・介護・研究・教育系

↳介護系、看護系、保育系、医療事務、研究・開発・検査、薬剤師・栄養士など

・工場・軽作業・物流・土木系

↳ドライバー、軽作業、食品製造、製造（組立・加工）など

「はたらこねっと」概要

「はたらこねっと」は、日本最大級の社員・派遣・パートの求人情報サイトです。幅広い「雇用形態」・「勤務地」・「職種」・「こだわり」など、充実した検索条件からお仕事を探す事ができます。

「はたらこねっと」：<https://www.hatarako.net>

当社概要

労働市場における諸課題を解決し、誰もが働く喜びと幸せを感じられる社会の実現を目指す“Labor force solution company”をビジョンに掲げ、人材サービス事業とDX事業を運営しています。企業理念「私たちdipは夢とアイデアと情熱で社会を改善する存在となる」のもと、事業活動を通じて持続可能な社会の実現に貢献してまいります。

社名：ディップ株式会社（dip Corporation）

代表者：富田 英揮（代表取締役社長 兼CEO）

本社：東京都港区六本木3-2-1 六本木グランドタワー31F

電話：03-5114-1177（代表）

設立：1997年3月

資本金：1,085百万円（2022年2月末現在）

従業員数：2,925名（2023年4月1日現在の正社員）※契約・アルバイト・派遣社員除く

事業内容：求人情報サイト「バイトル」「バイトルNEXT」「バイトルPRO」「はたらこねっと」、看護師転職支援サービス「ナースではたらこ」の運営、DXサービス「コボット」の開発・提供、他

上場証券取引所：東京証券取引所（プライム市場）

売上高：493億円（2023年2月期）

URL：<https://www.dip-net.co.jp/>

本件に関するお問い合わせ先

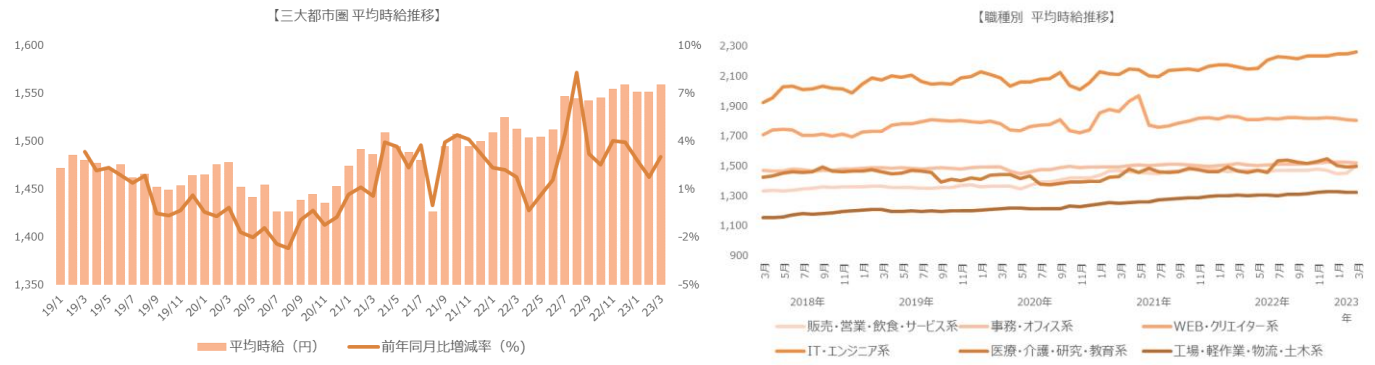
ディップ株式会社 広報担当

TEL：03-6628-4070

お問合せフォーム：<https://campaign.jp/dip/contact>

1. 三大都市圏 募集平均時給調査

■平均時給推移（三大都市圏 ※関東、東海、関西）



■職種別平均時給①（三大都市圏）：事務・オフィスワーク系、販売・営業・サービス系、WEB・クリエイター系

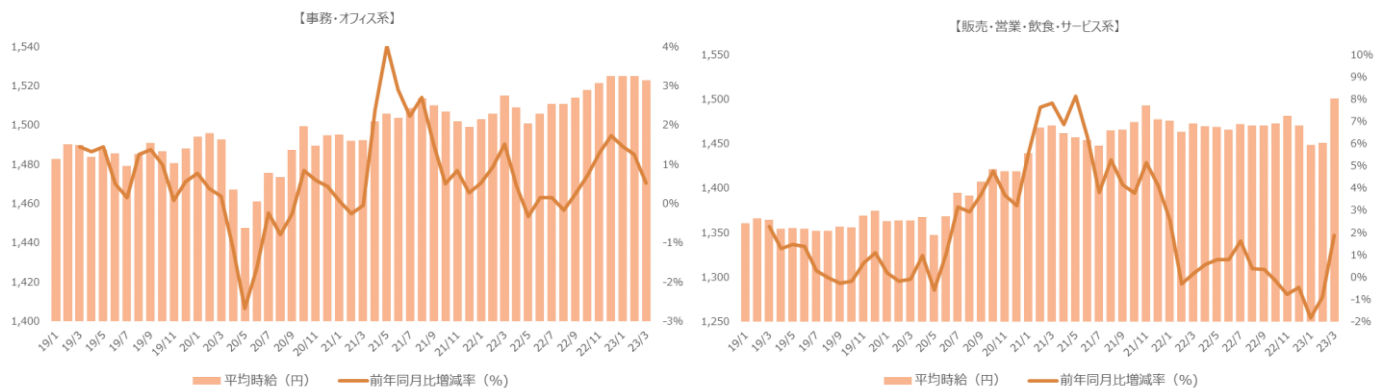
大カテゴリ	小職種	2023年3月 平均時給	('22/3)			('23/2)		
			平均時給	増減額	増減率	平均時給	増減額	増減率
事務・オフィス系	OAオペレーター	¥1,877	¥1,753	124	7.1%	¥1,895	-18	-0.9%
事務・オフィス系	その他事務・オフィス系	¥1,458	¥1,452	6	0.4%	¥1,461	-3	-0.2%
事務・オフィス系	データ入力	¥1,449	¥1,448	1	0.1%	¥1,442	7	0.5%
事務・オフィス系	テレフォンオペレーター	¥1,525	¥1,513	12	0.8%	¥1,520	5	0.3%
事務・オフィス系	マーケティング・企画	¥1,891	¥1,901	-10	-0.5%	¥1,904	-13	-0.7%
事務・オフィス系	一般事務	¥1,478	¥1,478	0	0.0%	¥1,485	-7	-0.5%
事務・オフィス系	営業事務	¥1,546	¥1,526	20	1.3%	¥1,548	-2	-0.1%
事務・オフィス系	英文事務	¥1,739	¥1,747	-8	-0.5%	¥1,754	-15	-0.9%
事務・オフィス系	学校事務	¥1,402	¥1,380	22	1.6%	¥1,409	-7	-0.5%
事務・オフィス系	金融事務（銀行・証券）	¥1,508	¥1,518	-10	-0.7%	¥1,500	8	0.5%
事務・オフィス系	金融事務（生保・損保）	¥1,525	¥1,522	3	0.2%	¥1,518	7	0.5%
事務・オフィス系	経理・会計・財務	¥1,619	¥1,607	12	0.7%	¥1,618	1	0.1%
事務・オフィス系	広報・宣伝・IR	¥1,715	¥1,704	11	0.6%	¥1,697	18	1.1%
事務・オフィス系	事務的軽作業	¥1,418	¥1,360	58	4.3%	¥1,410	8	0.6%
事務・オフィス系	受付	¥1,424	¥1,402	22	1.6%	¥1,420	4	0.3%
事務・オフィス系	総務・人事・法務	¥1,634	¥1,610	24	1.5%	¥1,630	4	0.2%
事務・オフィス系	通訳・翻訳	¥1,961	¥1,889	72	3.8%	¥1,933	28	1.4%
事務・オフィス系	秘書	¥1,703	¥1,661	42	2.5%	¥1,702	1	0.1%
事務・オフィス系	貿易事務	¥1,622	¥1,597	25	1.6%	¥1,611	11	0.7%
事務・オフィス系 集計		¥1,523	¥1,515	8	0.5%	¥1,525	-2	-0.1%
販売・営業・飲食・サービス系	アパレル・ファッション・コスメ販売	¥1,456	¥1,440	16	1.1%	¥1,434	22	1.5%
販売・営業・飲食・サービス系	その他営業・サービス系	¥1,450	¥1,487	-37	-2.5%	¥1,416	34	2.4%
販売・営業・飲食・サービス系	その他販売	¥1,398	¥1,377	21	1.5%	¥1,379	19	1.4%
販売・営業・飲食・サービス系	テレマーケティング・テレポインター	¥1,515	¥1,484	31	2.1%	¥1,499	16	1.1%
販売・営業・飲食・サービス系	営業・企画営業・ラウンダー	¥1,750	¥1,664	86	5.2%	¥1,709	41	2.4%
販売・営業・飲食・サービス系	営業アシスタント	¥1,485	¥1,559	-74	-4.7%	¥1,527	-42	-2.8%
販売・営業・飲食・サービス系	携帯・家電販売	¥1,496	¥1,399	97	6.9%	¥1,465	31	2.1%
販売・営業・飲食・サービス系	接客・ショールーム・カウンター	¥1,425	¥1,386	39	2.8%	¥1,410	15	1.1%
販売・営業・飲食・サービス系	旅行関連	¥1,543	¥1,295	248	19.2%	¥1,476	67	4.5%
販売・営業・飲食・サービス系 集計		¥1,501	¥1,473	28	1.9%	¥1,451	50	3.4%
WEB・クリエイター系	DTPオペレーター	¥1,585	¥1,614	-29	-1.8%	¥1,584	1	0.1%
WEB・クリエイター系	WEBディレクター	¥2,122	¥2,085	37	1.8%	¥2,135	-13	-0.6%
WEB・クリエイター系	WEBデザイナー	¥1,905	¥1,957	-52	-2.7%	¥1,924	-19	-1.0%
WEB・クリエイター系	WEB制作・編集	¥1,892	¥1,895	-3	-0.2%	¥1,906	-14	-0.7%
WEB・クリエイター系	インテリアコーディネーター	¥1,557	¥1,538	19	1.2%	¥1,542	15	1.0%
WEB・クリエイター系	グラフィックデザイナー・その他デザイナー	¥1,711	¥1,758	-47	-2.7%	¥1,709	2	0.1%
WEB・クリエイター系	その他WEB・クリエイター系	¥1,799	¥1,769	30	1.7%	¥1,777	22	1.2%
WEB・クリエイター系	映像・音響	¥1,832	¥1,789	43	2.4%	¥1,847	-15	-0.8%
WEB・クリエイター系	制作・編集・校正・ライター	¥1,711	¥1,687	24	1.4%	¥1,691	20	1.2%
WEB・クリエイター系 集計		¥1,805	¥1,829	-24	-1.3%	¥1,810	-5	-0.3%

■職種別平均時給②（三大都市圏）：IT・エンジニア系、医療・介護・研究・教育系、工場・軽作業・物流・土木系

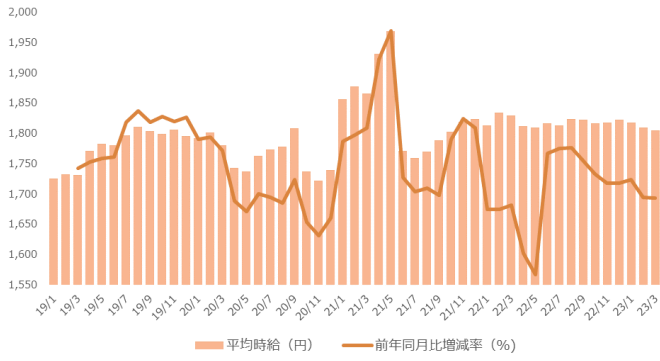
大カテゴリ	小職種	2023年3月 平均時給	('22/3)			('23/2)		
			平均時給	増減額	増減率	平均時給	増減額	増減率
IT・エンジニア系	CAD（建築・土木・設備）	¥1,777	¥1,793	-16	-0.9%	¥1,774	3	0.2%
IT・エンジニア系	CAD（電気・電子・機械）	¥1,732	¥1,713	19	1.1%	¥1,729	3	0.2%
IT・エンジニア系	OAインストラクター	¥1,727	¥1,738	-11	-0.6%	¥1,736	-9	-0.5%
IT・エンジニア系	SE・プログラマ（WEB・スマホ系）	¥2,452	¥2,393	59	2.5%	¥2,458	-6	-0.2%
IT・エンジニア系	SE・プログラマ（オープン系）	¥2,600	¥2,598	2	0.1%	¥2,596	4	0.2%
IT・エンジニア系	SE・プログラマ（制御系）	¥2,498	¥2,540	-42	-1.7%	¥2,507	-9	-0.4%
IT・エンジニア系	SE・プログラマ（汎用系）	¥2,552	¥2,384	168	7.0%	¥2,495	57	2.3%
IT・エンジニア系	その他IT・技術系	¥2,389	¥2,220	169	7.6%	¥2,383	6	0.3%
IT・エンジニア系	ネットワークエンジニア	¥2,711	¥2,709	2	0.1%	¥2,732	-21	-0.8%
IT・エンジニア系	フィールドエンジニア・サービスエンジニア	¥2,081	¥1,986	95	4.8%	¥2,013	68	3.4%
IT・エンジニア系	ヘルプデスク・ユーザーサポート	¥1,892	¥1,842	50	2.7%	¥1,890	2	0.1%
IT・エンジニア系	運用管理・保守	¥2,331	¥2,313	18	0.8%	¥2,358	-27	-1.1%
IT・エンジニア系	設計（建築・土木・設備）	¥1,926	¥2,014	-88	-4.4%	¥1,921	5	0.3%
IT・エンジニア系	設計（電気・電子・機械）	¥2,310	¥2,249	61	2.7%	¥2,293	17	0.7%
IT・エンジニア系	評価・テスト	¥2,074	¥2,007	67	3.3%	¥2,047	27	1.3%
IT・エンジニア系 集計		¥2,262	¥2,163	99	4.6%	¥2,249	13	0.6%
医療・介護・研究・教育系	インストラクター・講師・塾講師	¥1,618	¥1,649	-31	-1.9%	¥1,585	33	2.1%
医療・介護・研究・教育系	その他医療・介護・研究・教育系	¥1,405	¥1,589	-184	-11.6%	¥1,380	25	1.8%
医療・介護・研究・教育系	医療事務・調剤事務	¥1,349	¥1,309	40	3.1%	¥1,331	18	1.4%
医療・介護・研究・教育系	介護系	¥1,460	¥1,396	64	4.6%	¥1,440	20	1.4%
医療・介護・研究・教育系	看護系	¥1,785	¥1,844	-59	-3.2%	¥1,815	-30	-1.7%
医療・介護・研究・教育系	研究・開発・検査	¥1,550	¥1,543	7	0.5%	¥1,553	-3	-0.2%
医療・介護・研究・教育系	試験監督	¥1,050	-	-	-	¥1,251	-201	-16.1%
医療・介護・研究・教育系	歯科衛生士・歯科助手	¥1,376	¥1,519	-143	-9.4%	¥1,432	-56	-3.9%
医療・介護・研究・教育系	治験	¥2,079	¥2,162	-83	-3.8%	¥2,112	-33	-1.6%
医療・介護・研究・教育系	保育系	¥1,476	¥1,338	138	10.3%	¥1,468	8	0.5%
医療・介護・研究・教育系	薬剤師・栄養士・管理栄養士・医療技術者	¥1,520	¥1,475	45	3.1%	¥1,504	16	1.1%
医療・介護・研究・教育系 集計		¥1,500	¥1,466	34	2.3%	¥1,494	6	0.4%
工場・軽作業・物流・土木系	その他工場・軽作業・物流・土木系	¥1,350	¥1,342	8	0.6%	¥1,355	-5	-0.4%
工場・軽作業・物流・土木系	ドライバー・配達・配送	¥1,421	¥1,377	44	3.2%	¥1,417	4	0.3%
工場・軽作業・物流・土木系	フォークリフト	¥1,409	¥1,391	18	1.3%	¥1,419	-10	-0.7%
工場・軽作業・物流・土木系	機械オペレーション	¥1,408	¥1,355	53	3.9%	¥1,388	20	1.4%
工場・軽作業・物流・土木系	軽作業（梱包・仕分け・検品）	¥1,260	¥1,234	26	2.1%	¥1,266	-6	-0.5%
工場・軽作業・物流・土木系	食品・飲料製造	¥1,252	¥1,230	22	1.8%	¥1,247	5	0.4%
工場・軽作業・物流・土木系	生産・品質管理	¥1,463	¥1,410	53	3.8%	¥1,444	19	1.3%
工場・軽作業・物流・土木系	製造（組立・加工）	¥1,366	¥1,377	-11	-0.8%	¥1,364	2	0.1%
工場・軽作業・物流・土木系	倉庫管理・入出荷	¥1,331	¥1,322	9	0.7%	¥1,345	-14	-1.0%
工場・軽作業・物流・土木系 集計		¥1,326	¥1,307	19	1.5%	¥1,326	0	0.0%
総計		¥1,559	¥1,513	46	3.0%	¥1,552	7	0.5%

2. 三大都市圏 職種・エリア別 募集平均時給調査

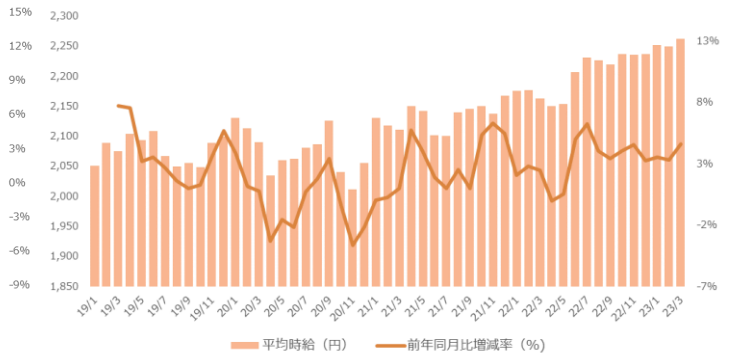
■職種大カテゴリ別 平均時給推移（三大都市圏）



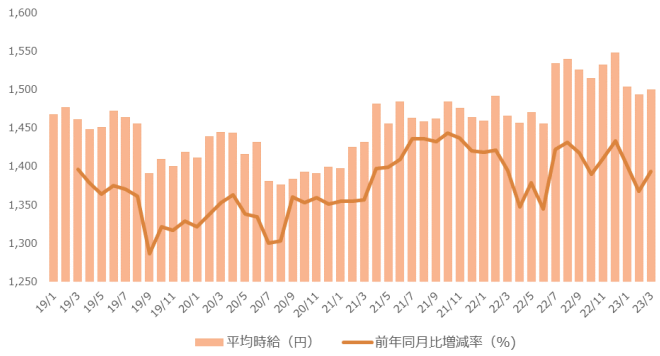
【WEB・クリエイター系】



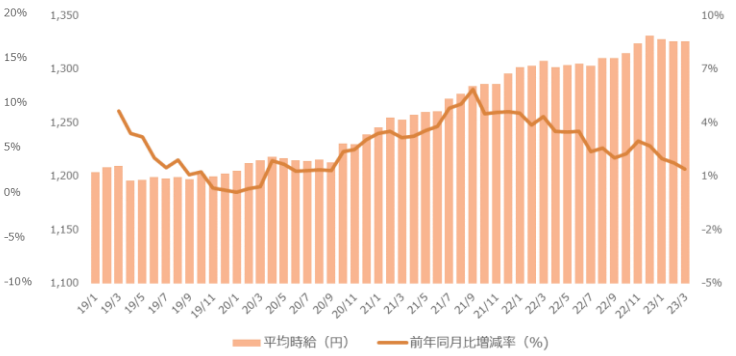
【IT・エンジニア系】



【医療・介護・研究・教育系】

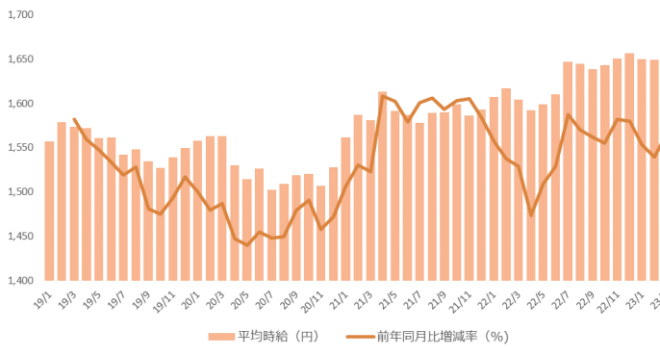


【工場・軽作業・物流・土木系】

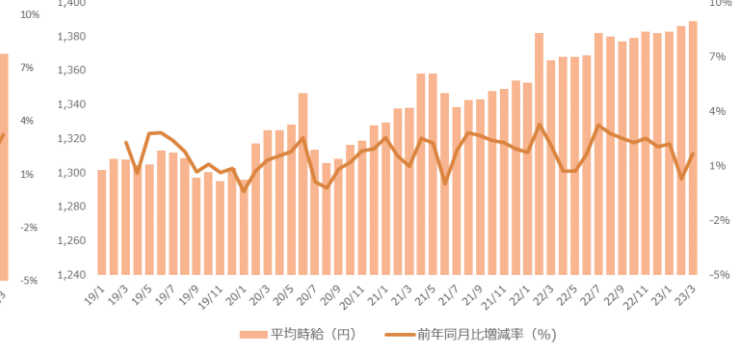


■エリア別 平均時給推移（三大都市圏）

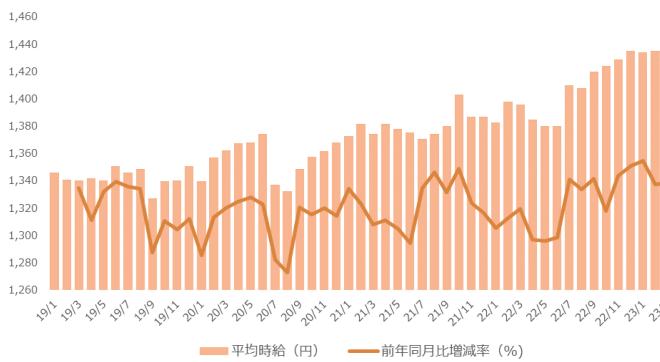
【関東】



【東海】



【関西】



■職種別平均時給（関東）①：事務・オフィスワーク系、販売・営業・サービス系、WEB・クリエイター系

大カテゴリ	小職種	2023年3月 平均時給	('22/3)			('23/2)		
			平均時給	増減額	増減率	平均時給	増減額	増減率
事務・オフィス系	OAオペレーター	¥1,924	¥1,787	137	7.7%	¥1,908	16	0.8%
事務・オフィス系	その他事務・オフィス系	¥1,525	¥1,544	-19	-1.2%	¥1,521	4	0.3%
事務・オフィス系	データ入力	¥1,519	¥1,525	-6	-0.4%	¥1,513	6	0.4%
事務・オフィス系	テレフォンオペレーター	¥1,583	¥1,572	11	0.7%	¥1,576	7	0.4%
事務・オフィス系	マーケティング・企画	¥1,951	¥1,932	19	1.0%	¥1,939	12	0.6%
事務・オフィス系	一般事務	¥1,564	¥1,571	-7	-0.4%	¥1,574	-10	-0.6%
事務・オフィス系	営業事務	¥1,643	¥1,621	22	1.4%	¥1,642	1	0.1%
事務・オフィス系	英文事務	¥1,837	¥1,807	30	1.7%	¥1,864	-27	-1.4%
事務・オフィス系	学校事務	¥1,520	¥1,482	38	2.6%	¥1,522	-2	-0.1%
事務・オフィス系	金融事務（銀行・証券）	¥1,583	¥1,627	-44	-2.7%	¥1,574	9	0.6%
事務・オフィス系	金融事務（生保・損保）	¥1,618	¥1,606	12	0.7%	¥1,612	6	0.4%
事務・オフィス系	経理・会計・財務	¥1,713	¥1,699	14	0.8%	¥1,712	1	0.1%
事務・オフィス系	広報・宣伝・IR	¥1,797	¥1,765	32	1.8%	¥1,788	9	0.5%
事務・オフィス系	事務的軽作業	¥1,461	¥1,381	80	5.8%	¥1,466	-5	-0.3%
事務・オフィス系	受付	¥1,497	¥1,476	21	1.4%	¥1,488	9	0.6%
事務・オフィス系	総務・人事・法務	¥1,716	¥1,699	17	1.0%	¥1,708	8	0.5%
事務・オフィス系	通訳・翻訳	¥2,051	¥1,985	66	3.3%	¥2,052	-1	0.0%
事務・オフィス系	秘書	¥1,770	¥1,734	36	2.1%	¥1,771	-1	-0.1%
事務・オフィス系	貿易事務	¥1,739	¥1,713	26	1.5%	¥1,730	9	0.5%
事務・オフィス系 集計		¥1,612	¥1,608	4	0.2%	¥1,615	-3	-0.2%
販売・営業・飲食・サービス系	アパレル・ファッション・コスメ販売	¥1,468	¥1,453	15	1.0%	¥1,439	29	2.0%
販売・営業・飲食・サービス系	その他営業・サービス系	¥1,478	¥1,420	58	4.1%	¥1,428	50	3.5%
販売・営業・飲食・サービス系	その他販売	¥1,428	¥1,394	34	2.4%	¥1,396	32	2.3%
販売・営業・飲食・サービス系	テレマーケティング・テレアポインター	¥1,567	¥1,569	-2	-0.1%	¥1,551	16	1.0%
販売・営業・飲食・サービス系	営業・企画営業・ラウンダー	¥1,845	¥1,734	111	6.4%	¥1,815	30	1.7%
販売・営業・飲食・サービス系	営業アシスタント	¥1,557	¥1,619	-62	-3.8%	¥1,609	-52	-3.2%
販売・営業・飲食・サービス系	携帯・家電販売	¥1,503	¥1,378	125	9.1%	¥1,459	44	3.0%
販売・営業・飲食・サービス系	接客・ショールーム・カウンター	¥1,467	¥1,425	42	2.9%	¥1,438	29	2.0%
販売・営業・飲食・サービス系	旅行関連	¥1,616	¥1,565	51	3.3%	¥1,521	95	6.2%
販売・営業・飲食・サービス系 集計		¥1,544	¥1,499	45	3.0%	¥1,479	65	4.4%
WEB・クリエイター系	DTPオペレーター	¥1,694	¥1,711	-17	-1.0%	¥1,695	-1	-0.1%
WEB・クリエイター系	WEBディレクター	¥2,164	¥2,134	30	1.4%	¥2,170	-6	-0.3%
WEB・クリエイター系	WEBデザイナー	¥1,970	¥2,014	-44	-2.2%	¥1,995	-25	-1.3%
WEB・クリエイター系	WEB制作・編集	¥1,970	¥1,960	10	0.5%	¥1,987	-17	-0.9%
WEB・クリエイター系	インテリアコーディネーター	¥1,586	¥1,572	14	0.9%	¥1,549	37	2.4%
WEB・クリエイター系	グラフィックデザイナー・その他デザイナー	¥1,795	¥1,823	-28	-1.5%	¥1,797	-2	-0.1%
WEB・クリエイター系	その他WEB・クリエイター系	¥1,933	¥1,832	101	5.5%	¥1,944	-11	-0.6%
WEB・クリエイター系	映像・音響	¥1,880	¥1,805	75	4.2%	¥1,886	-6	-0.3%
WEB・クリエイター系	制作・編集・校正・ライター	¥1,752	¥1,723	29	1.7%	¥1,728	24	1.4%
WEB・クリエイター系 集計		¥1,888	¥1,898	-10	-0.5%	¥1,897	-9	-0.5%

■職種別平均時給（関東）②：IT・エンジニア系、医療・介護・研究・教育系、工場・軽作業・物流・土木系

大カテゴリ	小職種	2023年3月 平均時給	('22/3)			('23/2)		
			平均時給	増減額	増減率	平均時給	増減額	増減率
IT・エンジニア系	CAD（建築・土木・設備）	¥1,866	¥1,884	-18	-1.0%	¥1,861	5	0.3%
IT・エンジニア系	CAD（電気・電子・機械）	¥1,938	¥1,820	118	6.5%	¥1,924	14	0.7%
IT・エンジニア系	OAインストラクター	¥1,772	¥1,840	-68	-3.7%	¥1,796	-24	-1.3%
IT・エンジニア系	SE・プログラマ（WEB・スマホ系）	¥2,587	¥2,403	184	7.7%	¥2,621	-34	-1.3%
IT・エンジニア系	SE・プログラマ（オープン系）	¥2,737	¥2,703	34	1.3%	¥2,749	-12	-0.4%
IT・エンジニア系	SE・プログラマ（制御系）	¥2,676	¥2,697	-21	-0.8%	¥2,693	-17	-0.6%
IT・エンジニア系	SE・プログラマ（汎用系）	¥2,634	¥2,435	199	8.2%	¥2,672	-38	-1.4%
IT・エンジニア系	その他IT・技術系	¥2,527	¥2,330	197	8.5%	¥2,527	0	0.0%
IT・エンジニア系	ネットワークエンジニア	¥2,794	¥2,780	14	0.5%	¥2,815	-21	-0.7%
IT・エンジニア系	フィールドエンジニア・サービスエンジニア	¥2,204	¥2,095	109	5.2%	¥2,114	90	4.3%
IT・エンジニア系	ヘルプデスク・ユーザーサポート	¥1,960	¥1,903	57	3.0%	¥1,955	5	0.3%
IT・エンジニア系	運用管理・保守	¥2,410	¥2,366	44	1.9%	¥2,433	-23	-0.9%
IT・エンジニア系	設計（建築・土木・設備）	¥2,032	¥2,021	11	0.5%	¥2,012	20	1.0%
IT・エンジニア系	設計（電気・電子・機械）	¥2,444	¥2,367	77	3.3%	¥2,439	5	0.2%
IT・エンジニア系	評価・テスト	¥2,266	¥2,140	126	5.9%	¥2,235	31	1.4%
IT・エンジニア系 集計		¥2,392	¥2,273	119	5.2%	¥2,381	11	0.5%
医療・介護・研究・教育系	インストラクター・講師・塾講師	¥1,566	¥1,739	-173	-9.9%	¥1,593	-27	-1.7%
医療・介護・研究・教育系	その他医療・介護・研究・教育系	¥1,478	¥1,679	-201	-12.0%	¥1,397	81	5.8%
医療・介護・研究・教育系	医療事務・調剤事務	¥1,438	¥1,388	50	3.6%	¥1,415	23	1.6%
医療・介護・研究・教育系	介護系	¥1,528	¥1,464	64	4.4%	¥1,502	26	1.7%
医療・介護・研究・教育系	看護系	¥1,836	¥1,925	-89	-4.6%	¥1,893	-57	-3.0%
医療・介護・研究・教育系	研究・開発・検査	¥1,557	¥1,559	-2	-0.1%	¥1,560	-3	-0.2%
医療・介護・研究・教育系	試験監督	-	-	-	-	-	-	-
医療・介護・研究・教育系	歯科衛生士・歯科助手	¥1,400	¥1,650	-250	-15.2%	-	-	-
医療・介護・研究・教育系	治験	¥2,134	¥2,220	-86	-3.9%	¥2,145	-11	-0.5%
医療・介護・研究・教育系	保育系	¥1,654	¥1,369	285	20.8%	¥1,667	-13	-0.8%
医療・介護・研究・教育系	薬剤師・栄養士・管理栄養士・医療技術者	¥1,541	¥1,522	19	1.2%	¥1,529	12	0.8%
医療・介護・研究・教育系 集計		¥1,575	¥1,535	40	2.6%	¥1,566	9	0.6%
工場・軽作業・物流・土木系	その他工場・軽作業・物流・土木系	¥1,382	¥1,383	-1	-0.1%	¥1,389	-7	-0.5%
工場・軽作業・物流・土木系	ドライバー・配達・配送	¥1,488	¥1,418	70	4.9%	¥1,492	-4	-0.3%
工場・軽作業・物流・土木系	フォークリフト	¥1,437	¥1,410	27	1.9%	¥1,449	-12	-0.8%
工場・軽作業・物流・土木系	機械オペレーション	¥1,403	¥1,350	53	3.9%	¥1,381	22	1.6%
工場・軽作業・物流・土木系	軽作業（梱包・仕分け・検品）	¥1,279	¥1,241	38	3.1%	¥1,280	-1	-0.1%
工場・軽作業・物流・土木系	食品・飲料製造	¥1,266	¥1,236	30	2.4%	¥1,267	-1	-0.1%
工場・軽作業・物流・土木系	生産・品質管理	¥1,513	¥1,456	57	3.9%	¥1,481	32	2.2%
工場・軽作業・物流・土木系	製造（組立・加工）	¥1,373	¥1,371	2	0.1%	¥1,366	7	0.5%
工場・軽作業・物流・土木系	倉庫管理・入出荷	¥1,365	¥1,355	10	0.7%	¥1,378	-13	-0.9%
工場・軽作業・物流・土木系 集計		¥1,338	¥1,313	25	1.9%	¥1,336	2	0.1%
総計		¥1,656	¥1,604	52	3.2%	¥1,649	7	0.4%

■職種別平均時給（東海）①：事務・オフィスワーク系、販売・営業・サービス系、WEB・クリエイター系

大カテゴリ	小職種	2023年3月	('22/3)				('23/2)		
		平均時給	平均時給	増減額	増減率	平均時給	増減額	増減率	
事務・オフィス系	OAオペレーター	¥1,467	¥1,352	115	8.5%	¥1,879	-412	-21.9%	
事務・オフィス系	その他事務・オフィス系	¥1,382	¥1,345	37	2.8%	¥1,394	-12	-0.9%	
事務・オフィス系	データ入力	¥1,342	¥1,324	18	1.4%	¥1,342	0	0.0%	
事務・オフィス系	テレフォンオペレーター	¥1,371	¥1,360	11	0.8%	¥1,377	-6	-0.4%	
事務・オフィス系	マーケティング・企画	¥1,722	¥1,568	154	9.8%	¥1,717	5	0.3%	
事務・オフィス系	一般事務	¥1,337	¥1,334	3	0.2%	¥1,341	-4	-0.3%	
事務・オフィス系	営業事務	¥1,383	¥1,373	10	0.7%	¥1,384	-1	-0.1%	
事務・オフィス系	英文事務	¥1,491	¥1,470	21	1.4%	¥1,480	11	0.7%	
事務・オフィス系	学校事務	¥1,323	¥1,310	13	1.0%	¥1,338	-15	-1.1%	
事務・オフィス系	金融事務（銀行・証券）	¥1,344	¥1,340	4	0.3%	¥1,340	4	0.3%	
事務・オフィス系	金融事務（生保・損保）	¥1,372	¥1,360	12	0.9%	¥1,368	4	0.3%	
事務・オフィス系	経理・会計・財務	¥1,393	¥1,384	9	0.7%	¥1,390	3	0.2%	
事務・オフィス系	広報・宣伝・IR	¥1,458	¥1,479	-21	-1.4%	¥1,494	-36	-2.4%	
事務・オフィス系	事務的軽作業	¥1,273	¥1,299	-26	-2.0%	¥1,258	15	1.2%	
事務・オフィス系	受付	¥1,337	¥1,332	5	0.4%	¥1,338	-1	-0.1%	
事務・オフィス系	総務・人事・法務	¥1,398	¥1,381	17	1.2%	¥1,400	-2	-0.1%	
事務・オフィス系	通訳・翻訳	¥1,670	¥1,634	36	2.2%	¥1,661	9	0.5%	
事務・オフィス系	秘書	¥1,452	¥1,421	31	2.2%	¥1,487	-35	-2.4%	
事務・オフィス系	貿易事務	¥1,433	¥1,412	21	1.5%	¥1,444	-11	-0.8%	
事務・オフィス系 集計		¥1,357	¥1,350	7	0.5%	¥1,361	-4	-0.3%	
販売・営業・飲食・サービス系	アパレル・ファッション・コスメ販売	¥1,429	¥1,435	-6	-0.4%	¥1,401	28	2.0%	
販売・営業・飲食・サービス系	その他営業・サービス系	¥1,423	¥1,870	-447	-23.9%	¥1,374	49	3.6%	
販売・営業・飲食・サービス系	その他販売	¥1,342	¥1,381	-39	-2.8%	¥1,335	7	0.5%	
販売・営業・飲食・サービス系	テレマーケティング・テレアポインター	¥1,444	¥1,262	182	14.4%	¥1,408	36	2.6%	
販売・営業・飲食・サービス系	営業・企画営業・ラウンダー	¥1,577	¥1,512	65	4.3%	¥1,542	35	2.3%	
販売・営業・飲食・サービス系	営業アシスタント	¥1,384	¥1,439	-55	-3.8%	¥1,358	26	1.9%	
販売・営業・飲食・サービス系	携帯・家電販売	¥1,481	¥1,411	70	5.0%	¥1,456	25	1.7%	
販売・営業・飲食・サービス系	接客・ショールーム・カウンター	¥1,340	¥1,321	19	1.4%	¥1,380	-40	-2.9%	
販売・営業・飲食・サービス系	旅行関連	¥1,399	¥1,107	292	26.4%	¥1,406	-7	-0.5%	
販売・営業・飲食・サービス系 集計		¥1,426	¥1,447	-21	-1.5%	¥1,395	31	2.2%	
WEB・クリエイター系	DTPオペレーター	¥1,400	¥1,440	-40	-2.8%	¥1,404	-4	-0.3%	
WEB・クリエイター系	WEBディレクター	¥1,631	¥1,608	23	1.4%	¥1,611	20	1.2%	
WEB・クリエイター系	WEBデザイナー	¥1,579	¥1,626	-47	-2.9%	¥1,552	27	1.7%	
WEB・クリエイター系	WEB制作・編集	¥1,650	¥1,686	-36	-2.1%	¥1,573	77	4.9%	
WEB・クリエイター系	インテリアコーディネーター	¥1,510	¥1,496	14	0.9%	¥1,497	13	0.9%	
WEB・クリエイター系	グラフィックデザイナー・その他デザイナー	¥1,473	¥1,772	-299	-16.9%	¥1,384	89	6.4%	
WEB・クリエイター系	その他WEB・クリエイター系	¥1,468	¥1,630	-162	-9.9%	¥1,473	-5	-0.3%	
WEB・クリエイター系	映像・音響	¥1,382	¥1,603	-221	-13.8%	¥1,555	-173	-11.1%	
WEB・クリエイター系	制作・編集・校正・ライター	¥1,393	¥1,482	-89	-6.0%	¥1,419	-26	-1.8%	
WEB・クリエイター系 集計		¥1,519	¥1,596	-77	-4.8%	¥1,499	20	1.3%	

■職種別平均時給（東海）②：IT・エンジニア系、医療・介護・研究・教育系、工場・軽作業・物流・土木系

大カテゴリ	小職種	2023年3月	('22/3)				('23/2)		
		平均時給	平均時給	増減額	増減率	平均時給	増減額	増減率	
IT・エンジニア系	CAD（建築・土木・設備）	¥1,525	¥1,598	-73	-4.6%	¥1,531	-6	-0.4%	
IT・エンジニア系	CAD（電気・電子・機械）	¥1,651	¥1,628	23	1.4%	¥1,629	22	1.4%	
IT・エンジニア系	OAインストラクター	¥1,489	¥1,528	-39	-2.6%	¥1,508	-19	-1.3%	
IT・エンジニア系	SE・プログラマ（WEB・スマホ系）	¥2,122	¥2,296	-174	-7.6%	¥2,028	94	4.6%	
IT・エンジニア系	SE・プログラマ（オープン系）	¥2,189	¥2,165	24	1.1%	¥2,142	47	2.2%	
IT・エンジニア系	SE・プログラマ（制御系）	¥2,410	¥2,326	84	3.6%	¥2,401	9	0.4%	
IT・エンジニア系	SE・プログラマ（汎用系）	¥2,462	¥1,948	514	26.4%	¥2,184	278	12.7%	
IT・エンジニア系	その他IT・技術系	¥1,966	¥1,903	63	3.3%	¥1,968	-2	-0.1%	
IT・エンジニア系	ネットワークエンジニア	¥2,235	¥2,289	-54	-2.4%	¥2,231	4	0.2%	
IT・エンジニア系	フィールドエンジニア・サービスエンジニア	¥1,750	¥1,427	323	22.6%	¥1,728	22	1.3%	
IT・エンジニア系	ヘルプデスク・ユーザーサポート	¥1,599	¥1,584	15	0.9%	¥1,584	15	0.9%	
IT・エンジニア系	運用管理・保守	¥1,898	¥1,908	-10	-0.5%	¥1,865	33	1.8%	
IT・エンジニア系	設計（建築・土木・設備）	¥1,649	¥1,801	-152	-8.4%	¥1,578	71	4.5%	
IT・エンジニア系	設計（電気・電子・機械）	¥2,223	¥2,081	142	6.8%	¥2,197	26	1.2%	
IT・エンジニア系	評価・テスト	¥1,955	¥1,705	250	14.7%	¥1,914	41	2.1%	
IT・エンジニア系 集計		¥1,972	¥1,817	155	8.5%	¥1,947	25	1.3%	
医療・介護・研究・教育系	インストラクター・講師・塾講師	¥1,872	¥1,566	306	19.5%	¥1,616	256	15.8%	
医療・介護・研究・教育系	その他医療・介護・研究・教育系	¥1,299	¥1,311	-12	-0.9%	¥1,352	-53	-3.9%	
医療・介護・研究・教育系	医療事務・調剤事務	¥1,271	¥1,235	36	2.9%	¥1,270	1	0.1%	
医療・介護・研究・教育系	介護系	¥1,333	¥1,267	66	5.2%	¥1,337	-4	-0.3%	
医療・介護・研究・教育系	看護系	¥1,567	¥1,653	-86	-5.2%	¥1,524	43	2.8%	
医療・介護・研究・教育系	研究・開発・検査	¥1,485	¥1,460	25	1.7%	¥1,489	-4	-0.3%	
医療・介護・研究・教育系	試験監督	¥1,050	-	-	-	¥1,200	-150	-12.5%	
医療・介護・研究・教育系	歯科衛生士・歯科助手	¥1,526	¥1,404	122	8.7%	¥1,439	87	6.0%	
医療・介護・研究・教育系	治験	¥1,820	¥1,945	-125	-6.4%	¥1,813	7	0.4%	
医療・介護・研究・教育系	保育系	¥1,246	¥1,171	75	6.4%	¥1,233	13	1.1%	
医療・介護・研究・教育系	薬剤師・栄養士・管理栄養士・医療技術者	¥1,481	¥1,339	142	10.6%	¥1,407	74	5.3%	
医療・介護・研究・教育系 集計		¥1,355	¥1,342	13	1.0%	¥1,362	-7	-0.5%	
工場・軽作業・物流・土木系	その他工場・軽作業・物流・土木系	¥1,312	¥1,282	30	2.3%	¥1,311	1	0.1%	
工場・軽作業・物流・土木系	ドライバー・配達・配送	¥1,385	¥1,357	28	2.1%	¥1,381	4	0.3%	
工場・軽作業・物流・土木系	フォークリフト	¥1,397	¥1,385	12	0.9%	¥1,400	-3	-0.2%	
工場・軽作業・物流・土木系	機械オペレーション	¥1,422	¥1,385	37	2.7%	¥1,406	16	1.1%	
工場・軽作業・物流・土木系	軽作業（梱包・仕分け・検品）	¥1,254	¥1,250	4	0.3%	¥1,261	-7	-0.6%	
工場・軽作業・物流・土木系	食品・飲料製造	¥1,240	¥1,218	22	1.8%	¥1,231	9	0.7%	
工場・軽作業・物流・土木系	生産・品質管理	¥1,434	¥1,356	78	5.8%	¥1,429	5	0.3%	
工場・軽作業・物流・土木系	製造（組立・加工）	¥1,374	¥1,402	-28	-2.0%	¥1,373	1	0.1%	
工場・軽作業・物流・土木系	倉庫管理・入出荷	¥1,312	¥1,305	7	0.5%	¥1,318	-6	-0.5%	
工場・軽作業・物流・土木系 集計		¥1,329	¥1,323	6	0.5%	¥1,329	0	0.0%	
総計		¥1,389	¥1,366	23	1.7%	¥1,386	3	0.2%	

■職種別平均時給（関西）①：事務・オフィスワーク系、販売・営業・サービス系、WEB・クリエイター系

大カテゴリ	小職種	2023年3月 平均時給	('22/3)			('23/2)		
			平均時給	増減額	増減率	平均時給	増減額	増減率
事務・オフィス系	OAオペレーター	¥1,833	¥1,425	408	28.6%	¥1,825	8	0.4%
事務・オフィス系	その他事務・オフィス系	¥1,377	¥1,348	29	2.2%	¥1,389	-12	-0.9%
事務・オフィス系	データ入力	¥1,374	¥1,346	28	2.1%	¥1,376	-2	-0.1%
事務・オフィス系	テレフォンオペレーター	¥1,407	¥1,380	27	2.0%	¥1,405	2	0.1%
事務・オフィス系	マーケティング・企画	¥1,585	¥1,727	-142	-8.2%	¥1,623	-38	-2.3%
事務・オフィス系	一般事務	¥1,354	¥1,347	7	0.5%	¥1,355	-1	-0.1%
事務・オフィス系	営業事務	¥1,410	¥1,391	19	1.4%	¥1,411	-1	-0.1%
事務・オフィス系	英文事務	¥1,489	¥1,496	-7	-0.5%	¥1,489	0	0.0%
事務・オフィス系	学校事務	¥1,299	¥1,277	22	1.7%	¥1,302	-3	-0.2%
事務・オフィス系	金融事務（銀行・証券）	¥1,398	¥1,378	20	1.5%	¥1,400	-2	-0.1%
事務・オフィス系	金融事務（生保・損保）	¥1,444	¥1,435	9	0.6%	¥1,433	11	0.8%
事務・オフィス系	経理・会計・財務	¥1,438	¥1,407	31	2.2%	¥1,435	3	0.2%
事務・オフィス系	広報・宣伝・IR	¥1,452	¥1,391	61	4.4%	¥1,424	28	2.0%
事務・オフィス系	事務的軽作業	¥1,305	¥1,310	-5	-0.4%	¥1,306	-1	-0.1%
事務・オフィス系	受付	¥1,345	¥1,307	38	2.9%	¥1,343	2	0.1%
事務・オフィス系	総務・人事・法務	¥1,432	¥1,408	24	1.7%	¥1,429	3	0.2%
事務・オフィス系	通訳・翻訳	¥1,821	¥1,642	179	10.9%	¥1,748	73	4.2%
事務・オフィス系	秘書	¥1,442	¥1,421	21	1.5%	¥1,461	-19	-1.3%
事務・オフィス系	貿易事務	¥1,476	¥1,460	16	1.1%	¥1,475	1	0.1%
事務・オフィス系 集計		¥1,385	¥1,369	16	1.2%	¥1,386	-1	-0.1%
販売・営業・飲食・サービス系	アパレル・ファッション・コスメ販売	¥1,447	¥1,420	27	1.9%	¥1,439	8	0.6%
販売・営業・飲食・サービス系	その他営業・サービス系	¥1,381	¥1,371	10	0.7%	¥1,393	-12	-0.9%
販売・営業・飲食・サービス系	その他販売	¥1,376	¥1,330	46	3.5%	¥1,371	5	0.4%
販売・営業・飲食・サービス系	テレマーケティング・テレアポインター	¥1,371	¥1,302	69	5.3%	¥1,392	-21	-1.5%
販売・営業・飲食・サービス系	営業・企画営業・ラウンダー	¥1,630	¥1,589	41	2.6%	¥1,621	9	0.6%
販売・営業・飲食・サービス系	営業アシスタント	¥1,390	¥1,528	-138	-9.0%	¥1,370	20	1.5%
販売・営業・飲食・サービス系	携帯・家電販売	¥1,517	¥1,451	66	4.5%	¥1,505	12	0.8%
販売・営業・飲食・サービス系	接客・ショールーム・カウンター	¥1,398	¥1,350	48	3.6%	¥1,412	-14	-1.0%
販売・営業・飲食・サービス系	旅行関連	¥1,484	¥1,316	168	12.8%	¥1,419	65	4.6%
販売・営業・飲食・サービス系 集計		¥1,460	¥1,436	24	1.7%	¥1,446	14	1.0%
WEB・クリエイター系	DTPオペレーター	¥1,403	¥1,398	5	0.4%	¥1,419	-16	-1.1%
WEB・クリエイター系	WEBディレクター	¥1,858	¥1,786	72	4.0%	¥1,834	24	1.3%
WEB・クリエイター系	WEBデザイナー	¥1,677	¥1,646	31	1.9%	¥1,686	-9	-0.5%
WEB・クリエイター系	WEB制作・編集	¥1,576	¥1,613	-37	-2.3%	¥1,604	-28	-1.7%
WEB・クリエイター系	インテリアコーディネーター	¥1,519	¥1,505	14	0.9%	¥1,543	-24	-1.6%
WEB・クリエイター系	グラフィックデザイナー・その他デザイナー	¥1,504	¥1,561	-57	-3.7%	¥1,501	3	0.2%
WEB・クリエイター系	その他WEB・クリエイター系	¥1,587	¥1,521	66	4.3%	¥1,574	13	0.8%
WEB・クリエイター系	映像・音響	¥1,449	¥1,533	-84	-5.5%	¥1,389	60	4.3%
WEB・クリエイター系	制作・編集・校正・ライター	¥1,474	¥1,484	-10	-0.7%	¥1,456	18	1.2%
WEB・クリエイター系 集計		¥1,523	¥1,550	-27	-1.7%	¥1,527	-4	-0.3%

■職種別平均時給（関西）②：IT・エンジニア系、医療・介護・研究・教育系、工場・軽作業・物流・土木系

大カテゴリ	小職種	2023年3月 平均時給	('22/3)			('23/2)		
			平均時給	増減額	増減率	平均時給	増減額	増減率
IT・エンジニア系	CAD（建築・土木・設備）	¥1,639	¥1,639	0	0.0%	¥1,619	20	1.2%
IT・エンジニア系	CAD（電気・電子・機械）	¥1,627	¥1,617	10	0.6%	¥1,614	13	0.8%
IT・エンジニア系	OAインストラクター	¥1,565	¥1,416	149	10.5%	¥1,515	50	3.3%
IT・エンジニア系	SE・プログラマ（WEB・スマホ系）	¥2,242	¥2,381	-139	-5.8%	¥2,224	18	0.8%
IT・エンジニア系	SE・プログラマ（オープン系）	¥2,265	¥2,340	-75	-3.2%	¥2,248	17	0.8%
IT・エンジニア系	SE・プログラマ（制御系）	¥2,334	¥2,340	-6	-0.3%	¥2,335	-1	0.0%
IT・エンジニア系	SE・プログラマ（汎用系）	¥2,410	¥2,071	339	16.4%	¥2,273	137	6.0%
IT・エンジニア系	その他IT・技術系	¥2,130	¥2,003	127	6.3%	¥2,082	48	2.3%
IT・エンジニア系	ネットワークエンジニア	¥2,412	¥2,297	115	5.0%	¥2,391	21	0.9%
IT・エンジニア系	フィールドエンジニア・サービスエンジニア	¥1,811	¥1,642	169	10.3%	¥1,741	70	4.0%
IT・エンジニア系	ヘルプデスク・ユーザーサポート	¥1,723	¥1,642	81	4.9%	¥1,721	2	0.1%
IT・エンジニア系	運用管理・保守	¥2,107	¥2,118	-11	-0.5%	¥2,132	-25	-1.2%
IT・エンジニア系	設計（建築・土木・設備）	¥1,747	¥2,055	-308	-15.0%	¥1,768	-21	-1.2%
IT・エンジニア系	設計（電気・電子・機械）	¥2,119	¥2,071	48	2.3%	¥2,074	45	2.2%
IT・エンジニア系	評価・テスト	¥1,756	¥1,719	37	2.2%	¥1,735	21	1.2%
IT・エンジニア系 集計		¥2,001	¥1,937	64	3.3%	¥1,971	30	1.5%
医療・介護・研究・教育系	インストラクター・講師・塾講師	¥1,469	¥1,615	-146	-9.0%	¥1,534	-65	-4.2%
医療・介護・研究・教育系	その他医療・介護・研究・教育系	¥1,306	¥1,497	-191	-12.8%	¥1,337	-31	-2.3%
医療・介護・研究・教育系	医療事務・調剤事務	¥1,266	¥1,230	36	2.9%	¥1,273	-7	-0.5%
医療・介護・研究・教育系	介護系	¥1,353	¥1,321	32	2.4%	¥1,350	3	0.2%
医療・介護・研究・教育系	看護系	¥1,752	¥1,746	6	0.3%	¥1,827	-75	-4.1%
医療・介護・研究・教育系	研究・開発・検査	¥1,566	¥1,541	25	1.6%	¥1,566	0	0.0%
医療・介護・研究・教育系	試験監督	-	-	-	-	¥1,260	-	-
医療・介護・研究・教育系	歯科衛生士・歯科助手	¥1,239	¥1,576	-337	-21.4%	1,200	39	3.3%
医療・介護・研究・教育系	治験	¥1,936	¥2,053	-117	-5.7%	¥2,027	-91	-4.5%
医療・介護・研究・教育系	保育系	¥1,357	¥1,310	47	3.6%	¥1,366	-9	-0.7%
医療・介護・研究・教育系	薬剤師・栄養士・管理栄養士・医療技術者	¥1,455	¥1,357	98	7.2%	¥1,461	-6	-0.4%
医療・介護・研究・教育系 集計		¥1,398	¥1,378	20	1.5%	¥1,411	-13	-0.9%
工場・軽作業・物流・土木系	その他工場・軽作業・物流・土木系	¥1,345	¥1,344	1	0.1%	¥1,363	-18	-1.3%
工場・軽作業・物流・土木系	ドライバー・配達・配送	¥1,342	¥1,313	29	2.2%	¥1,312	30	2.3%
工場・軽作業・物流・土木系	フォークリフト	¥1,370	¥1,341	29	2.2%	¥1,384	-14	-1.0%
工場・軽作業・物流・土木系	機械オペレーション	¥1,396	¥1,313	83	6.3%	¥1,362	34	2.5%
工場・軽作業・物流・土木系	軽作業（梱包・仕分け・検品）	¥1,229	¥1,205	24	2.0%	¥1,241	-12	-1.0%
工場・軽作業・物流・土木系	食品・飲料製造	¥1,247	¥1,243	4	0.3%	¥1,237	10	0.8%
工場・軽作業・物流・土木系	生産・品質管理	¥1,413	¥1,378	35	2.5%	¥1,390	23	1.7%
工場・軽作業・物流・土木系	製造（組立・加工）	¥1,341	¥1,351	-10	-0.7%	¥1,349	-8	-0.6%
工場・軽作業・物流・土木系	倉庫管理・入出荷	¥1,301	¥1,289	12	0.9%	¥1,324	-23	-1.7%
工場・軽作業・物流・土木系 集計		¥1,298	¥1,276	22	1.7%	¥1,305	-7	-0.5%
総計		¥1,434	¥1,396	38	2.7%	¥1,435	-1	-0.1%